



**DINAS KESEHATAN
KABUPATEN KARANGANYAR**



PROFIL UPT. PUSKESMAS JENAWI TAHUN 2024



UPT. PUSKESMAS JENAWI

**Balong, Kecamatan Jenawi Kabupaten
Karanganyar**

Kata Pengantar

Puji syukur kami Panjatkan kehadiran Allah SWT, karena atas limpahan rahmat- Nya Buku Profil Kesehatan UPT Puskesmas Kecamatan Jenawi Kabupaten Karanganyar Tahun 2024 telah dapat disusun. Buku Profil Kesehatan ini berisi data/informasi yang menggambarkan situasi kondisi kesehatan masyarakat di Kecamatan Jenawi Kabupaten Karanganyar.

Buku Profil Kesehatan UPT Puskesmas Kecamatan Jenawi Kabupaten Karanganyar merupakan salah satu sarana yang dapat digunakan untuk melaporkan pemantauan dan evaluasi terhadap pencapaian hasil pembangunan kesehatan, termasuk kinerja dari penyelenggaraan pelayanan minimal di bidang kesehatan di Kecamatan Jenawi Kabupaten Karanganyar, maka buku Profil Kesehatan UPT Puskesmas Kecamatan Jenawi Kabupaten Karanganyar Tahun 2024 ini diharapkan dapat memberi gambaran kepada para pembaca mengenai situasi kondisi kesehatan di wilayah Kecamatan Jenawi Kabupaten Karanganyar pada tahun 2024.

Sumber data Profil Kesehatan UPT Puskesmas Kecamatan Jenawi Kabupaten Karanganyar berasal dari pengelola program di Puskesmas Kecamatan Jenawi , Poli Klinik Desa, Pemerintah Desa, UPT PUD&NFI, Dinas instansi terkait di wilayah Kecamatan Jenawi Kabupaten Karanganyar.

Untuk meningkatkan mutu Profil Kesehatan UPT Puskesmas Kecamatan Jenawi Kabupaten Karanganyar Tahun 2024 ini diharapkan saran dan kritik yang sifatnya membangun serta partisipasi dari semua pihak utamanya dalam rangka mendapatkan data/informasi yang tepat waktu dan sesuai dengan kebutuhan .

Kepada semua pihak yang telah menyumbangkan pikiran dan tenaganya dalam menyusun buku "*Profil Kesehatan UPT Puskesmas Kecamatan Jenawi Kabupaten Karanganyar 2024*" ini kami mengucapkan terima kasih.

Karanganyar, 02 Januari 2025

Kepala UPT Puskesmas Jenawi



Mujiran, S.K.M., M.K.M
NIP. 196807051992031013

Daftar Isi

	Hal
Kata Pengantar	i
Daftar Isi	ii
Daftar Tabel	iii
Daftar Grafik	iv
Bab I Pendahuluan	
A Latar belakang	1
B Tujuan	2
C Manfaat	2
Ruang Lingkup	2
E Sistematika Penyusunan Profil Kesehatan	3
Bab II Gambaran Umum UPT Puskesmas Kecamatan Jenawi	
A Keadaan Geografi	4
B Keadaan Penduduk	5
C Keadaan Sosial Ekonomi	10
D Tingkat Pendidikan	11
Bab III Situasi Derajat Kesehatan	
A Angka Kesakitan	12
B Angka Kematian	18
C Status Gizi Masyarakat	20
Bab IV Situasi Upaya Kesehatan	
A Pelayanan Kesehatan Dasar	21
B Akses dan Mutu Pelayanan Kesehatan Dasar	29
C Pembinaan Perilaku Hidup Bersih	30
D Keadaan Lingkungan Sehat	32
Bab V Situasi Sumber Daya Kesehatan	
A Sarana Kesehatan	34
B Sumber Daya Manusia Kesehatan	34
C Pembiayaan Kesehatan	35
Bab VI Kesimpulan	36

Daftar Tabel

		Hal
Tabel 2.1	Jumlah Penduduk Kecamatan Jenawi Kabupaten Karanganyar Tahun 2024	6
Tabel 2.2	Struktur Penduduk menurut Golongan Umur di Kecamatan Jenawi Kabupaten Karanganyar Tahun 2024	9
Tabel 2.3	Kelompok Usia Produktif di Kecamatan Jenawi Kabupaten Karanganyar Tahun 2024	10
Tabel 2.4	Alokasi Anggaran Bidang Kesehatan Kecamatan Jenawi Kabupaten Karanganyar Tahun 2024	10
Tabel 3	Jumlah kasus klinis malaria di Kecamatan Jenawi Kabupaten Karanganyar Tahun 2024	12
Tabel 4.1	Indikator Kinerja Pelayanan di Puskesmas Jenawi Tahun 2024	30
Tabel 4.2	Indikator Kinerja Pelayanan di Puskesmas Jenawi Tahun 2024	30
Tabel 4.3	Jumlah Rumah Tangga Ber PHBS di Kecamatan Jenwi Tahun 2024	31
Tabel 4.4	Rumah Sehat di Kecamatan Jenwi Tahun 2024	32
Tabel 5.1	Sarana Kesehatan di UPT Puskesmas Jenawi Tahun 2024	34
Tabel 5.2	Sumber Daya Manusia di UPT Puskesmas Jenawi tahun 2024	34
Tabel 5.3	Pembiayaan Kesehatan UPT Puskesmas Jenawi Tahun 2024	35

Daftar Grafik

		Hal
Grafik 2.1	Persebaran Penduduk Per Desa Kecamatan Jenawi Tahun 2024	6
Grafik 2.2	Sex Ratio Penduduk Kecamatan Jenawi Tahun 2024	9
Grafik 2.3	Distribusi Penduduk Menurut Tingkat Pendidikan di Kecamatan Jenawi Tahun 2024	11
Grafik 3.1	Persebaran kasus DBD yang ditangani di kab. Karanganyar 2024	13
Grafik 3.2	Perkembangan penemuan kasus baru filariasis di Kecamatan Jenawi Tahun 2024	13
Grafik 3.3	Angka kesembuhan dan kematian pengobatan TB paru di Kecamatan Jenawi Tahun 2024	14
Grafik 3.4	Perkembangan jumlah penderita baru kusta PB dan MB di Puskesmas Jenawi tahun 2024	14
Grafik 3.5	Jumlah kasus diare di Kecamatan Jenawi Tahun 2024	15
Grafik 3.6	Jumlah perkiraan kasus pneumonia dan jumlah penderita ditemukan yang ditangani di Kecamatan Jenawi Tahun 2024	15
Grafik 3.7	Perbandingan jumlah kasus HIV –AIDS di Kecamatan Jenawi Tahun 2024	16
Grafik 3.8	Penemuan kasus baru AFP di Kecamatan Jenawi Tahun 2024	17
Grafik 3.9	Jumlah Penderita Hipertensi, Obesitas, Iva Positif dan Ca Payudara di Kecamatan Jenawi Tahun 2024	18
Grafik 3.10	Kasus Kematian bayi di Kecamatan Jenawi Tahun 2024	19
Grafik 3.11	Cakupan ASI Eksklusif di Kecamatan Jenawi Kabupaten Karanganyar Tahun 2024	20
Grafik 4.1	Cakupan Kunjungan ibu hamil K1 dan K4 di Kecamatan Jenawi tahun 2024	22
Grafik 4.2	Cakupan Ibu Hamil yang mendapatkan tablet Fe 1 dan Fe 3 di Kecamatan Jenawi Kabupaten Karanganyar Tahun 2024	23
Grafik 4.3	Persentase Pemakaian kontrasepsi peserta KB Baru di Kecamatan Jenawi tahun 2024	26
Grafik 4.4	Persentase Pemakaian kontrasepsi peserta KB Aktif di Kecamatan Jenawi tahun 2024	27
Grafik 4.5	Cakupan Desa UCI di Kecamatan Jenaw Kabupaten Karanganyar tahun 2024	28
Grafik 4.6	Cakupan Imunisasi Bayi di Kecamatan Jenawi Kabupaten Karanganyar tahun 2024	28
Grafik 4.7	Cakupan Jaminan Kesehatan di Kecamatan Jenawi Kabupaten Karanganyar tahun 2024	29
Grafik 4.8	Kunjungan Rawat Jalan Di Puskesmas Jenawi menurut jenis kelamin tahun 2024	29
Grafik 4.9	Rumah Tangga ber PHBS di Puskesmas Kecamatan Jenawi tahun 2024	31
Grafik 4.10	Askes Air Minum Kecamatan Jenawi tahun 2024	32

Bab I

Pendahuluan

A. Latar Belakang

Untuk mewujudkan derajat kesehatan yang setinggi-tingginya sesuai Rencana Strategis Kabupaten Karanganyar Tahun 2019 – 2023, maka pembangunan kesehatan dilaksanakan dengan cara: 1) Meningkatkan pelayanan kesehatan yang bermutu dan berkeadilan, 2) Mewujudkan sumber daya manusia yang berdaya saing, 3) Mewujudkan peran serta masyarakat dan pemangku kepentingan dalam pembangunan kesehatan, 4) Melaksanakan pelayanan administrasi internal dan pelayanan publik yang bermutu.

Pelaksanaan pelayanan publik yang bermutu diantaranya adalah pelayanan informasi yang meliputi pelayanan kehumasan dan informasi publik. Dalam rangka meningkatkan pelayanan informasi publik di bidang kesehatan, dibutuhkan adanya manajemen dan pengelolaan data dan informasi kesehatan yang baik, akurat, lengkap, dan tepat waktu. Peran data dan informasi kesehatan menjadi sangat penting dan semakin dibutuhkan dalam manajemen kesehatan oleh berbagai pihak. Masyarakat semakin peduli dengan situasi kesehatan dan hasil pembangunan kesehatan yang telah dilakukan oleh pemerintah, terutama terhadap masalah-masalah kesehatan yang berhubungan langsung dengan kesehatan mereka.

Dalam rangka memenuhi kebutuhan informasi khususnya di Kecamatan Jenawi Kabupaten Karanganyar, disusun buku Profil Kesehatan UPT Puskesmas Jenawi Kabupaten Karanganyar Tahun 2024 ini. Pada profil kesehatan ini disampaikan gambaran dan situasi kesehatan, gambaran umum tentang derajat kesehatan dan lingkungan, situasi upaya kesehatan, dan situasi sumber daya kesehatan.

Profil Kesehatan UPT Puskesmas Kecamatan Jenawi Kabupaten Karanganyar tahun 2024 ini diharapkan dapat bermanfaat dalam mendukung sistem manajemen kesehatan yang lebih baik dalam rangka pencapaian Visi UPT Puskesmas Kecamatan Jenawi yaitu “Menjadi Puskesmas Yang Bermutu Demi Terwujudnya Jenawi Sehat Menuju Karanganyar Sehat yang Mandiri”.

Sedangkan di UPT Puskesmas Kecamatan Jenawi Kabupaten Karanganyar mempunyai 3 misi yaitu :

1. Meningkatkan profesionalisme dalam memberikan pelayanan kepada pelanggan
2. Meningkatkan kedisiplinan
3. Meningkatkan komunikasi yang harmonis antar staf maupun kepada masyarakat

B. Tujuan

1. Umum

Profil Kesehatan UPT Puskesmas Kecamatan Jenawi Kabupaten Karanganyar ini bertujuan untuk memberikan gambaran kesehatan yang menyeluruh di Kecamatan Jenawi Kabupaten Karanganyar dalam rangka meningkatkan kemampuan manajemen secara berhasil guna dan berdaya guna.

2. Khusus

- a. Diperolehnya data / informasi pembangunan di lingkungan UPT Puskesmas Kecamatan Jenawi Kabupaten Karanganyar yang meliputi : data lingkungan fisik / biologi, perilaku kesehatan masyarakat, data demografi dan sosial ekonomi.
- b. Diperolehnya data / informasi tentang upaya kesehatan di UPT Puskesmas Kecamatan Jenawi Kabupaten Karanganyar yang meliputi : cakupan kegiatan dan sumber daya kesehatan.
- c. Diperoleh data / informasi status kesehatan masyarakat di UPT Puskesmas Kecamatan Jenawi Kabupaten Karanganyar yang meliputi : angka kematian, angka kesakitan dan keadaan gizi masyarakat.
- d. Tersedianya wadah integrasi berbagi data yang telah dikumpulkan oleh berbagai sistem pencatatan dan pelaporan yang ada di Puskesmas, PKD, Puskesmas Pembantu, BPM dan pelayanan kesehatan lainnya.

C. Manfaat

Dengan disusunnya profil kesehatan UPT Puskesmas Kecamatan Jenawi Kabupaten Karanganyar diharapkan dapat digunakan oleh pimpinan administrasi kesehatan, unit-unit, maupun berbagai pihak yang memerlukan. Penggunaan terutama dalam rangka tinjauan / revisi tahunan kondisi kesehatan masyarakat di Kecamatan Jenawi Kabupaten Karanganyar dan sebagai alat evaluasi program tahunan yang telah dilaksanakan, untuk menyusun rencana tahunan kesehatan tahun berikutnya.

Manfaat lain adalah memberikan umpan balik / gambaran kegiatan yang telah dilaksanakan oleh Puskesmas, PKD, Puskesmas Pembantu, BPM yang ada di Kecamatan Jenawi Kabupaten Karanganyar.

D. Ruang Lingkup

1. Jenis Data / Informasi

Data yang dikumpulkan untuk Penyusunan Profil Kesehatan UPT Puskesmas Kecamatan Jenawi Kabupaten Karanganyar adalah :

- a. Data Umum meliputi data geografi, kependudukan dan sosial ekonomi.
- b. Data Derajat Kesehatan yang meliputi data kematian, data kesakitan, dan data status gizi.
- c. Data Kesehatan Lingkungan dan Perilaku Hidup Sehat Masyarakat, meliputi data air bersih, data tempat-tempat umum, dan data perilaku hidup sehat.

- d. Data Pelayanan Kesehatan, antara lain data pelayanan Puskesmas, data Promkes, data pelayanan kesehatan ibu dan anak, data pemberantasan penyakit, data pelayanan kesehatan lingkungan, data penanggulangan KLB, Data Program Gizi, dan data pelayanan kesehatan lainnya.
- e. Data Sumber Daya Kesehatan meliputi data sarana kesehatan, data tenaga kesehatan, data obat dan perbekalan kesehatan, serta data pembiayaan kesehatan, dan data lainnya.

E. Sistematika Penyusunan Profil Kesehatan

Profil Kesehatan UPT Puskesmas Kecamatan Jenawi Kabupaten Karanganyar Tahun 2024 disusun dengan sistematika sebagai berikut:

BAB I : PENDAHULUAN

Bab ini berisi tentang maksud dan tujuan disusunnya profil kesehatan Kecamatan Jenawi Kabupaten Karanganyar dan sistematika dari penyajian berupa uraian bab demi bab yang berurutan.

BAB II : GAMBARAN UMUM UPT PUSKESMAS KECAMATAN JENAWI

Bab ini menyajikan tentang gambaran umum UPT Puskesmas Kecamatan Jenawi Kabupaten Karanganyar. Selain tentang letak geografis, administratif, dan informasi lainnya, bab ini juga mengulas faktor-faktor yang berpengaruh terhadap kesehatan dan faktor-faktor lainnya misalnya kependudukan, ekonomi, pendidikan, dan sosial budayanya.

BAB III : SITUASI DERAJAT KESEHATAN

Bab ini berisi uraian tentang indikator derajat kesehatan meliputi : angka kesakitan, kematian dan status gizi masyarakat.

BAB IV : SITUASI UPAYA KESEHATAN

Bab ini menguraikan tentang penyelenggaraan upaya kesehatan pada berbagai jenis dan jenjang meliputi : pelayanan kesehatan dasar, pelayanan kesehatan rujukan dan penunjang, keadaan lingkungan, perilaku masyarakat, serta akses dan mutu pelayanan kesehatan dasar.

BAB V : SITUASI SUMBER DAYA KESEHATAN

Bab ini menguraikan tentang sarana kesehatan, sumber daya manusia kesehatan, serta pembiayaan kesehatan di UPT Puskesmas Kecamatan Jenawi Kabupaten Karanganyar.

BAB VI : KESIMPULAN

Bab ini berisi sajian tentang hal-hal penting yang perlu disimak dan ditelaah lebih lanjut dari profil kesehatan UPT Puskesmas Jenawi di tahun yang bersangkutan. Selain keberhasilan-keberhasilan yang perlu di catat bab ini juga mengemukakan hal-hal yang dianggap masih kurang dalam rangka penyelenggaraan pembangunan kesehatan.

LAMPIRAN

Lampiran berisi tabel induk yang digunakan dalam penyusunan Profil Kesehatan UPT Puskesmas Kecamatan Jenawi Kabupaten Karanganyar Tahun 2024.

Bab II
Gambaran Umum Kecamatan Jenawi

A. KEADAAN GEOGRAFI

Kecamatan Jenawi merupakan salah satu kecamatan di wilayah Kabupaten Karanganyar yang terletak paling timur dan berbatasan dengandaerah Propinsi Jawa Timur. Luas wilayah kecamatan Jenawi kurang lebih 56,0827 Km 2 / 560827,5 Ha yang terbagi menjadi 9 desa yaitu Gumeng, Anggrasmanis, Jenawi, Trengguli, Sidomukti, Balong, Seloromo, Menjing,Lempong.

Secara geografis kecamatan Jenawi adalah daerah pegunungan yang berbukit-bukit. Ketinggian terendah ± 450 m (Desa Lempong) dan paling tinggi ± 1000 m (Desa Gumeng Dan Anggrasmanis) diatas permukaan laut. Untuk 6 desa yang lain mempunyai ketinggian antara 460 – 600 m.

Kecamatan Jenawi merupakan wilayah di Kabupaten Karanganyar yang memiliki perbatasan dengan:

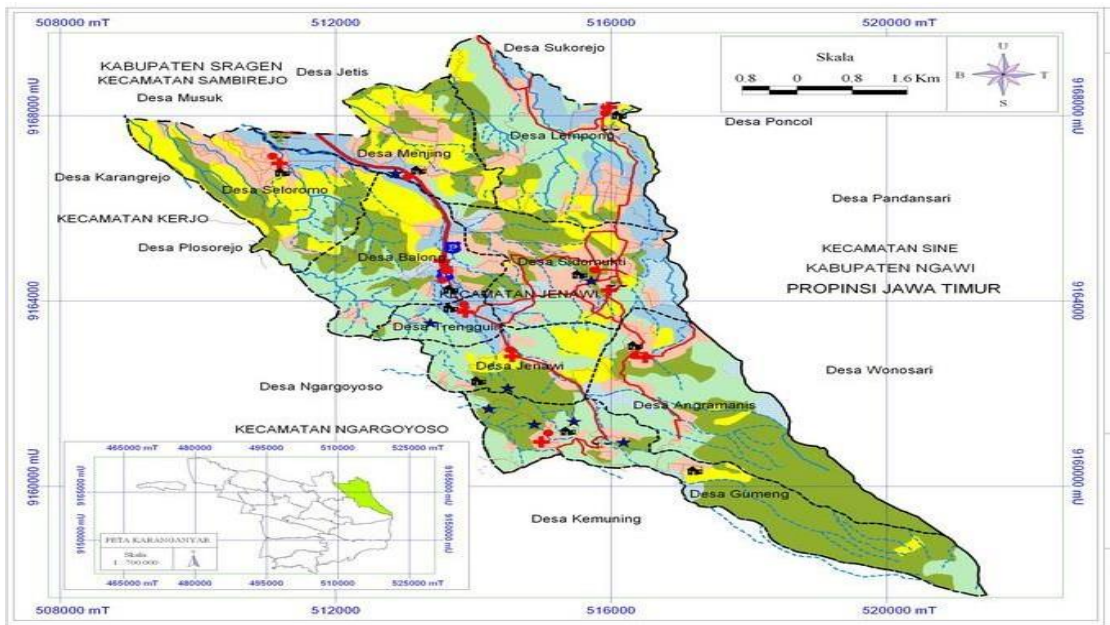
- Sebelah Selatan :Kecamatan Ngargoyoso Kab. Karanganyar
- Sebelah Barat :Kecamatan Kerjo Kab. Karanganyar
- Sebelah Utara :Kecamatan Sambirejo Kab. Sragen
- Sebelah Timur :Kecamatan Sine Kab. Ngawi Prop. Jatim.

Kecamatan Jenawi terdiri dari 9 desa dengan dengan 34 dusun, 60 RW, dan 218 RT dengan luas wilayah 5.608,275 Ha, terdiri dari :

- 1) Perbukitan : 20.035,073 Ha
- 2) Persawahan : 539,1232 Ha
- 3) Tanah hutan :1.600.6655 Ha
- 4) Tanah perkebunan : 611.2215 Ha
- 5) Sungai dan jalan : 109.1547 Ha
- 6) Tanah fasilitas Umum : 744.6.029 Ha

Wilayah kerja UPT Puskesmas Jenawi meliputi area 55,78 km2, dengan jarak tempuh ke puskesmas induk dari wilayah terdekat sejauh 0,5 km dan terjauh 7 km, dengan waktu tempuh terdekat 15 menit dan terjauh 45 menit dengan kendaraan bermotor.

Peta administrasi Kecamatan Jenawi Kabupaten Karanganyar
Tahun 2024



B. KEADAAN PENDUDUK

1. Pertumbuhan dan Kepadatan Penduduk

Penduduk sasaran UPT Puskesmas Jenawi meliputi : jumlah penduduk : 28.302 orang, Jumlah Kepala Keluarga (KK) 16.756. Penduduk sasaran berdasarkan usia meliputi : jumlah 0-4 tahun 1878 orang, WUS 4.427 orang, ibu hamil 290 orang, ibu bersalin 290 orang, usia SD 9.616 orang, usia SLTP 6.999 orang, Usia SLTA 3.642 orang. Penduduk usia produktif berdasarkan pekerjaannya meliputi : petani 6.252 orang, pegawai swasta 818 orang, buruh 4.790 orang, PNS 3.995 orang, buruh serabutan 3.907 orang. Penduduk usia lanjut sebanyak 5.978 orang terdiri laki-laki 2.814 orang dan perempuan 3.164 orang. Penduduk sasaran program GAKI sebanyak 6.986 orang terdiri 3.718 perempuan usia 5 sd 34 tahun dan 3.268 laki-laki usia 5-19 tahun.

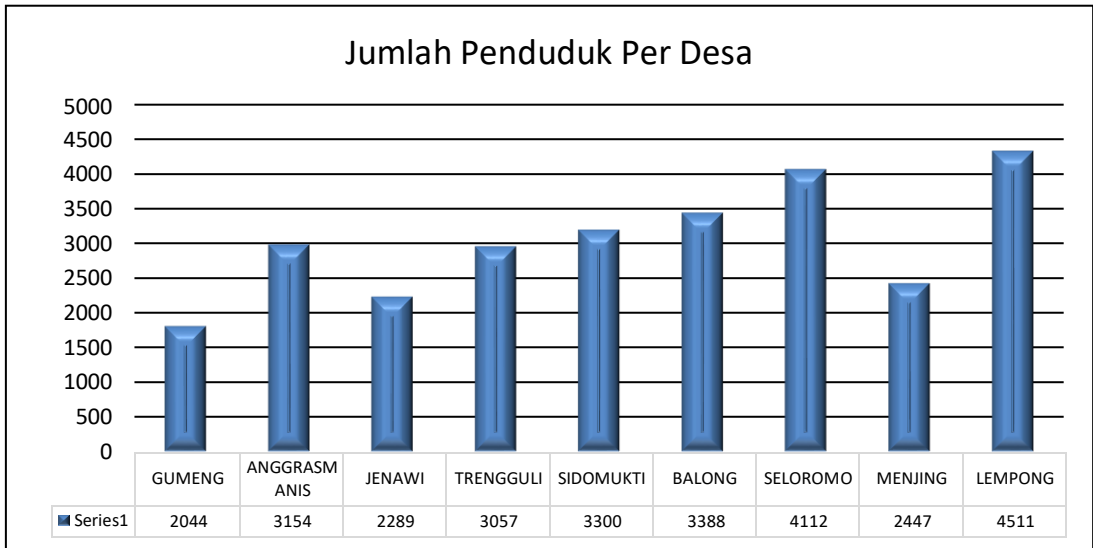
Kepadatan penduduk kecamatan Jenawi tahun 2024 adalah 488,43 jiwa per km². Hal ini disebabkan karena Jenawi merupakan daerah pedesaan dan lereng gunung yang jauh dari pusat kota. Sementara itu jumlah penduduk terbanyak di Kecamatan Jenawi adalah desa Lempong sebanyak 4511 jiwa dan jumlah penduduk terendah di Desa Gumeng sebanyak 2044 jiwa. Data jumlah penduduk menurut Desa di Kecamatan Jenawi Kabupaten Karanganyar tahun 2024 dapat dilihat pada tabel 2.1

Tabel 2.1 : Jumlah Penduduk menurut Desa di Kecamatan Jenawi Kabupaten Karanganyar tahun 2024

NO	DESA	LUAS WILAYAH (km ²)	JUMLAH PENDUDUK
1.	GUMENG	15.02	2044
2.	ANGGRASMANIS	8,39	3154
3.	JENAWI	3,75	2289
4.	TRENGGULI	4,77	3057
5.	SIDOMUKTI	3,97	3300
6.	BALONG	4,31	3388
7.	SELOROMO	5,83	4112
8.	MENJING	3,78	2447
9.	LEMPONG	6,26	4511
JUMLAH		56.08	28302

Sumber : Data Disdukcapil bulan Juni Tahun 2024

Berikut Grafik 2.1 : Persebaran Penduduk Kecamatan Jenawi Tahun 2024



Dari grafik diatas bahwa jumlah penduduk tertinggi di Desa Lempong sebesar 4.511 jiwa, sedang jumlah penduduk terendah di Desa Gumeng sebesar 2.044 jiwa.

2. Gambaran Umum UPT Puskesmas Jenawi

Gambaran masyarakat Karanganyar masa depan yang ingin dicapai adalah Karanganyar Sehat yang mandiri dan bertumpu pada potensi daerah, merupakan gambaran masyarakat Karanganyar dimana penduduknya hidup dalam lingkungan dan perilaku sehat, mampu memperoleh pelayanan kesehatan yang bermutu secara

adil dan merata serta memiliki derajat kesehatan yang setinggi-tingginya. Masyarakat mampu mengenali masalah kesehatan, merencanakan dan mengatasi, memelihara, meningkatkan dan melindungi diri sendiri.

Sebagaimana dengan Visi pembangunan Kabupaten Karanganyar tahun 2019-2024 yaitu **“Bersama Memajukan Karanganyar”**. Dan sebagaimana Misi Kabupaten Karanganyar adalah :

- 1). Pembangunan infrastruktur menyeluruh
- 2). Pencapaian 10.000 wirausahawan mandiri
- 3). Pendidikan gratis SD/SMP/SMA dan kesehatan gratis
- 4). Pembangunan desa sebagai pusat pertumbuhan
- 5). Peningkatan kualitas keagamaan dan sosial budaya

Guna mendukung visi dan misi Kabupaten Karanganyar khususnya misi no.3 (kesehatan gratis). Maka disesuaikan dengan Misi Dinas Kesehatan yaitu **Motor Penggerak Terwujudnya Karanganyar Sehat yang Mandiri”**. Dan misi Dinas Kesehatan Kabupaten Karanganyar yaitu :

- 1). Menggerakkan pembangunan berwawasan kesehatan melalui kerjasama antar pemangku kepentingan dan pemberdayaan masyarakat dalam mewujudkan budaya hidup sehat
- 2). Menjamin ketersediaan dan pemerataan sumberdaya kesehatan.
- 3). Mewujudkan manajemen kesehatan yang dinamis dan akuntabel.
- 4). Mengembangkan pelayanan kesehatan yang berkualitas dan berkeadilan

Untuk mewujudkan derajat kesehatan yang setinggi-tingginya sesuai Rencana Strategis Kabupaten Karanganyar Tahun 2018 – 2024, maka pembangunan kesehatan dilaksanakan dengan cara: 1) Meningkatkan pelayanan kesehatan yang bermutu dan berkeadilan, 2) Mewujudkan sumber daya manusia yang berdaya saing, 3) Mewujudkan peran serta masyarakat dan pemangku kepentingan dalam pembangunan kesehatan, 4) Melaksanakan pelayanan administrasi internal dan pelayanan publik yang bermutu.

Pusat Kesehatan Masyarakat yang selanjutnya di sebut Puskesmas adalah fasilitas pelayanan kesehatan yang menyelenggarakan upaya kesehatan masyarakat dan upaya kesehatan perseorangan tingkat pertama, dengan mengutamakan upaya promotif dan preventif, untuk mencapai derajat kesehatan masyarakat yang setinggi-tingginya di wilayah kerjanya. Puskesmas Jenawi merupakan Unit Pelaksana Teknis dari Dinas Kesehatan Kabupaten Karanganyar, sehingga ikut berperan mendukung Visi dan Misi Dinas Kesehatan dalam rangka mewujudkan visi Kabupaten Karanganyar. Untuk memberikan pelayanan kesehatan yang optimal dan mencapai perilaku kesehatan masyarakat secara mandiri maka Puskesmas Jenawi membuat Visi yaitu “Menjadi Puskesmas Yang Bermutu Demi Terwujudnya Jenawi Sehat Menuju Karanganyar Sehat yang Mandiri”

dengan tiga misi yaitu :

1. Meningkatkan profesionalisme dalam memberikan pelayanan kepada pelanggan
2. Meningkatkan kedisiplinan
3. Meningkatkan komunikasi yang harmonis antar staf maupun kepada masyarakat

Berdasarkan Peraturan Menteri Kesehatan Republik Indonesia Nomor 75 tahun 2014 pada BAB VI tentang kedudukan dan organisasi, Puskesmas merupakan unit pelaksana teknis dinas kesehatan kabupaten, sesuai dengan ketentuan peraturan peundang-undangan. Organisasi Puskesmas disusun oleh dinas kesehatan kabupaten berdasarkan kategori, upaya kesehatan dan beban kerja Puskesmas. Organisasi Puskesmas paling sedikit terdiri atas Kepala Puskesmas, Kepala sub bagian tata usaha, Penanggung Jawab UKM dan Keperawatan Kesehatan Masyarakat, Penanggung Jawab UKP, Kefarmasian dan laboratorium dan Penanggung Jawab Jejaring pelayanan Puskesmas dan jejaring fasilitas pelayanan kesehatan.

Berikut susunan struktur organisasi UPT Puskesmas Jenawi Kabupaten Karanganyar yang merupakan puskesmas kawasan perdesaan :

- a. Kepala Puskesmas
- b. Kasubag Tata Usaha
- c. Penanggung Jawab UKM Essensial dan keperawatan kesehatan masyarakat yang membawahi :
 1. Pelayanan Promosi Kesehatan termasuk UKS
 2. Pelayanan Kesehatan Lingkungan
 3. Pelayanan KIA-KB yang bersifat UKM
 4. Pelayanan Gizi yang bersifat UKM
 5. Pelayanan Pencegahan dan Pemberantasan Penyakit Menular.
 6. Pelayanan Keperawatan Kesehatan Masyarakat
- d. Penanggung Jawab UKM Pengembangan yang membawahi :
 1. Pelayanan kesehatan jiwa
 2. Pelayanan kesehatan gigi masyarakat
 3. Pelayanan kesehatan tradisional
 4. Pelayanan kesehatan lansia
 5. Pelayanan kesehatan remaja
- e. Penanggung Jawab UKP, Kefarmasian dan Laboratorium yang membawahi :
 1. Pelayanan pemeriksaan umum
 2. Pelayanan kesehata gigi dan mulut
 3. Pelayanan KIA-KB yang bersifat UKP
 4. Pelayanan Gawat Darurat

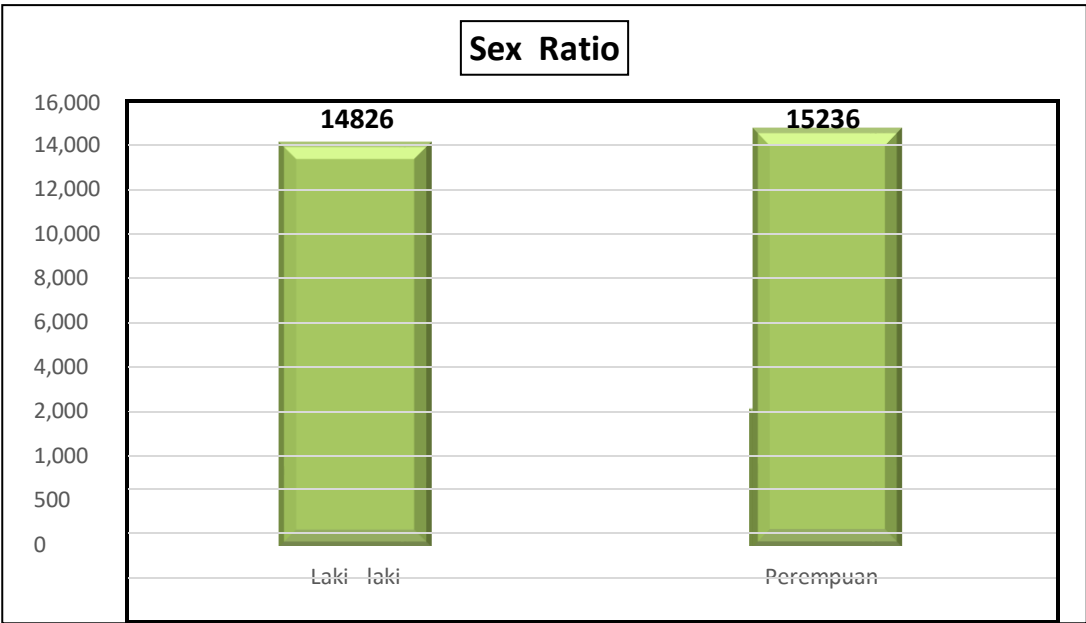
- 5. Pelayanan gizi yang bersifat UKP
- 6. Pelayanan Persalinan
- 7. Pelayanan Rawat Inap
- 8. Pelayanan Kefarmasian
- 9. Pelayanan Laboratorium

- f. Penanggungjawab Jejaring pelayanan Puskesmas dan jejaring Fasilitas pelayanan kesehatan yang membawahi :
- 1. Puskesmas Pembantu
 - 2. Puskesmas Keliling
 - 3. Bidan Desa
 - 4. Jejaring fasilitas pelayanan kesehatan lainnya

a. Sex Ratio Penduduk

Perkembangan penduduk menurut jenis kelamin dapat dilihat dari perkembangan ratio jenis kelamin, yaitu perbandingan penduduk laki-laki dengan penduduk perempuan. Hal ini menggambarkan bahwa jumlah penduduk laki-laki lebih kecil dibandingkan jumlah penduduk perempuan. Data rinci mengenai sex ratiomenurut kelompok umur dapat dilihat pada lampiran tabel 2 "Jumlah Penduduk menurut jenis kelamin, kelompok umur Kabupaten Karanganyar Tahun 2024", yang dapat digambarkan dengan diagram sebagai berikut :

Grafik 2.2 : Sex Ratio Penduduk Kecamatan Jenawi Tahun 2024



b. Struktur Penduduk Menurut Golongan Umur

Struktur penduduk Kecamatan Jenawi Kabupaten Karanganyar menurut golongan umur dapat dilihat pada tabel berikut :

Tabel 2.2 : Struktur Penduduk menurut Golongan Umur tahun 2024

Golongan umur	L	P	Jumlah
0-4	912	866	1778
5-14	2322	2187	4509
15-64	9940	10345	20285
65 keatas	1652	1838	3490
Total			28302

Sumber :Disdukcapil Kabupaten Karanganyar

Tabel 2.3 : Kelompok Usia Produktif di Kecamatan Jenawi Kabupaten Karanganyar Tahun 2024

Dari kedua tabel diatas dapat dilihat bahwa kelompok usia dengan prosentase terbesar pada tahun 2024 adalah kelompok usia produktif yang menggambarkan aset sumber daya manusia yang sangat potensial yaitu antara usia 15- 64 tahun sebanyak 80,41% dari jumlah penduduk.

4. KEADAAN SOSIAL EKONOMI

a. Alokasi Anggaran Bidang Kesehatan

Total anggaran Kesehatan UPT Puskesmas Jenawi Kabupaten Karanganyar pada tahun 2024 sebesar Rp. 3.466.863.867,00. Dengan rincian belanja operasional 2.600.948.267,00 ; belanja modal 89.605.600,00 ; belanja transfer 776.310.000,00.

Alokasi anggaran Kesehatan UPT Puskesmas Jenawi Kabupaten Karanganyar tahun 2024 dapat dilihat pada tabel berikut (*Lampiran 20*):

Tabel 2.4 : Alokasi Anggaran Bidang Kesehatan UPT Puskesmas JenawiTahun 2024

NO	SUMBER BIAYA	ALOKASI ANGGARAN KESEHATAN	
		Rupiah	%
1	2	3	4
	ANGGARAN KESEHATAN BERSUMBER:		
1	APBD KAB/KOTA	Rp 3.466.863.867,00	100,00
	a. Belanja Operasi	Rp 2.600.948.267,00	
	b. Belanja Modal	Rp 89.605.600,00	
	c. Belanja Tidak Terduga	Rp -	
	d. Belanja Transfer	Rp 776.310.000,00	
2	APBD PROVINSI	Rp -	0,00
	a. Belanja Operasi	Rp -	
	b. Belanja Modal	Rp -	
	c. Belanja Tidak Terduga	Rp -	
	d. Belanja Transfer	Rp -	
3	APBN :	Rp -	0,00
	a. Dana Dekonsentrasi	Rp -	
	b. Lain-lain (sebutkan), misal bansos kapitasi	Rp -	
4	PINJAMAN/HIBAH LUAR NEGERI (PHLN)	Rp -	0,00
	(sebutkan <i>project</i> dan sumber dananya)		
5	SUMBER PEMERINTAH LAIN*	Rp -	0,00
TOTAL ANGGARAN KESEHATAN		Rp3.466.863.867,00	
TOTAL APBD KAB/KOTA		Rp2.811.363.462.957,00	
% APBD KESEHATAN THD APBD KAB/KOTA			0,1
ANGGARAN KESEHATAN PERKAPITA		106804,2841	

b. Angka Beban Tanggungan

Angka beban tanggungan diperoleh dari perbandingan banyaknya orang yang tidak produktif (umur di bawah 15 tahun dan 65 tahun keatas) dengan banyaknya usia produktif (usia 15-64 tahun). Berdasarkan Jumlah Penduduk menurut kelompok umur tersebut maka angka beban tanggungan (*dependency ratio*) penduduk Kabupaten Karanganyar tahun 2024 sebesar 50,85. Artinya setiap 100 penduduk usia produktif menanggung sekitar 51 orang penduduk tidak produktif.

5. TINGKAT PENDIDIKAN

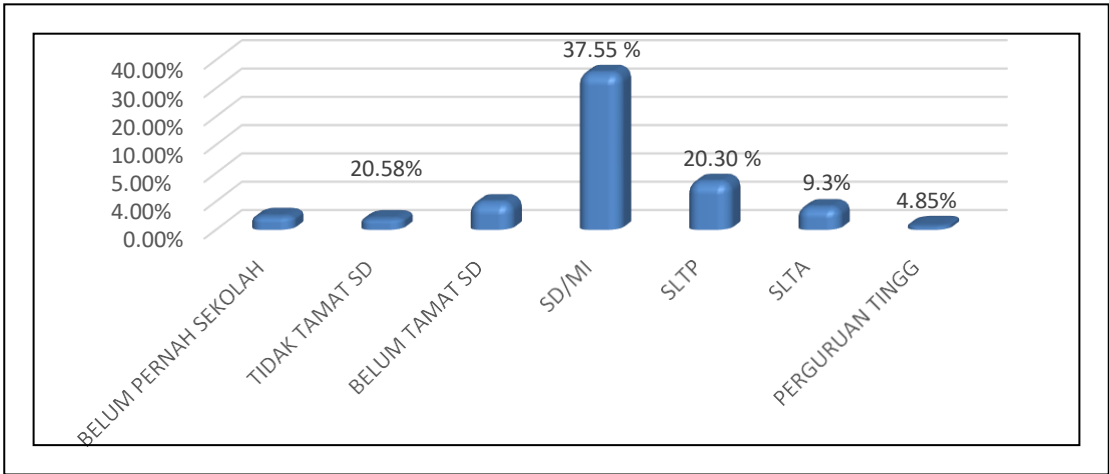
Di Propinsi Jawa Tengah khususnya Kabupaten Karanganyar pembangunan sektor pendidikan semakin penting dengan ditetapkannya titik berat pembangunan pada bidang ekonomi yang diiringi dengan peningkatan sumber daya manusia.

Melalui pendidikan diharapkan dapat terbentuk manusia yang berkualitas sebagaimana yang dicita-citakan yang mampu memanfaatkan, pengembangan dan menguasai ilmu pengetahuan dan teknologi yang diperlukan untuk mendukung pembangunan ekonomi, sosial budaya dan berbagai bidang lainnya.

Pada tahun 2024, berdasarkan data proyeksi dari Disdikbud Kabupaten Karanganyar tercatat jumlah Sekolah Dasar (SD) sebanyak 9616 unit (swasta dan negeri). Di Kecamatan Jenawi jumlah sekolah Taman Kanak-Kanak sejumlah 22 tempat, Sekolah Dasar / SD IT/MI sebanyak 25 sekolah, SMP/MTs sejumlah 5 sekolah , SLTA sejumlah 1 Sekolah.

Tingkat pendidikan penduduk Kecamatan Jenawi Sementara prosentase terbesar adalah tidak tamat SD yaitu 20,58% tamatan Sekolah Dasar yaitu 37,88 %, tamatan SLTP/Mts sebesar 27,30 %, Tamatan SLTA sebesar 9,3 %, dan perguruan tinggi sebanyak 4,85 %.

Grafik 2.3 : Distribusi Penduduk Menurut Tingkat Pendidikan di Kecamatan Jenawi Tahun 2024



Dari grafik diatas bahwa penduduk Kecamatan Jenawi Kabupaten Karanganyar tertinggi menurut tingkat pendidikan adalah tamatan SD/MI yaitu sebesar 37,55 %

Bab III
Situasi Derajat Kesehatan

Dalam menilai derajat kesehatan masyarakat, terdapat beberapa indikator yang dapat digunakan. Indikator-indikator tersebut pada umumnya tercermin dalam kondisi angka kematian, angka kesakitan dan status gizi. Derajat kesehatan masyarakat digambarkan melalui Angka Kematian Bayi (AKB), Angka Kematian Balita (AKABA), Angka Kematian Ibu (AKI), Angka morbiditas beberapa penyakit, dan status gizi.

Derajat kesehatan masyarakat juga dipengaruhi oleh banyak faktor yang tidak hanya berasal dari faktor kesehatan seperti pelayanan kesehatan dan ketersediaan sarana dan prasarana kesehatan, melainkan juga dipengaruhi faktor ekonomi, pendidikan, lingkungan sosial, keterunan dan faktor lainnya.

A. ANGKA KESAKITAN

Angka kesakitan penduduk diperoleh dari data yang berasal dari masyarakat (*community based data*) yang diperoleh melalui studi morbiditas, dan hasil pengumpulan data dari UPT Puskesmas Jenawi Kabupaten Karanganyar serta dari sarana pelayanan kesehatan (*facility based data*) yang diperoleh melalui sistem pencatatan dan pelaporan.

1. PENYAKIT MENULAR

Berdasarkan tabel profil, data angka kesakitan berbagai penyakit sebagai berikut :

a. Penyakit Bersumber Binatang

1). Pengendalian Penyakit Malaria (P2 Malaria)

*Tabel 3.1Jumlah Kasus Klinis Malaria
di Kecamatan Jenawi Tahun 2022-2024*

No	Tahun	Jumlah Kasus Klinis
1.	2022	0
2.	2023	0
3.	2024	0

Wilayah Kecamatan Jenawi merupakan daerah pegunungan yang bukan merupakan daerah endemis malaria. Kejadian kasus malaria pada tahun 2024 di Kecamatan Jenawi tidak ditemukan.

2). Pengendalian Penyakit Demam Berdarah Dengue (P2 DBD)

Kasus DBD di Kecamatan Jenawi Kabupaten Karanganyar Tahun 2024 tidak ada, karena bukan merupakan daerah endemis DBD. Wilayah Kabupaten di Kecamatan Jenawi dengan 8 kasus.

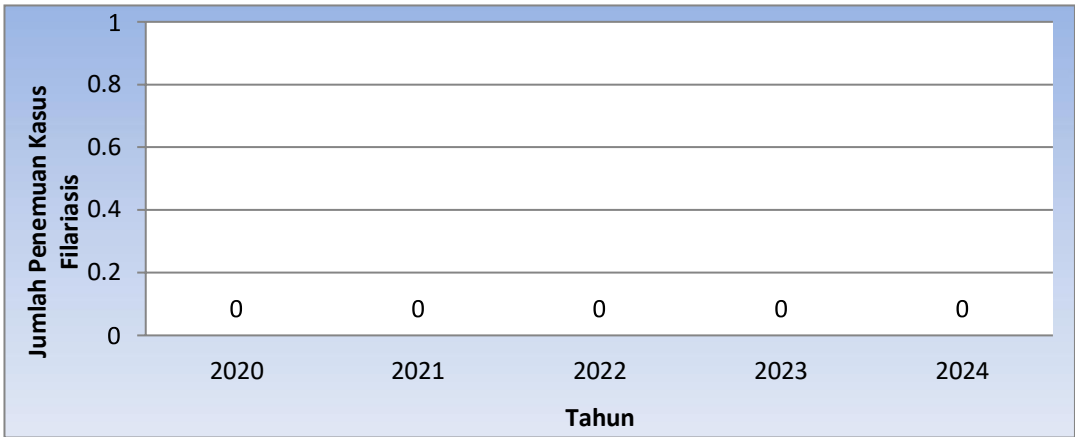
3). Pengendalian Penyakit Filariasis (P2 Filariasis)

Dampak langsung dari serangan penyakit ini adalah menurunkan derajat kesehatan masyarakat karena menurunnya daya kerja dan produktifitas serta timbulnya cacat anggota tubuh yang menetap. Penyakit yang ditularkan melalui gigitan nyamuk, beberapa jenis nyamuk diketahui berperan sebagai vektor filariasis antara lain *Mansonia*, *anopheles*, dan *culex*.

Tahun 2024 tidak ditemukan kasus baru filariasis, dimana hal ini sama dengan tahun 2024, 2023, 2022, 2021, dan 2020, juga tidak ditemukan kasus baru

filariasis. Berikut grafik perkembangan kasus filariasis di Kecamatan Jenawi Kabupaten Karanganyar dari tahun 2020– 2024.

Grafik 3.2 : Perkembangan Penemuan Kasus Baru Filariasis di Kecamatan Jenawi Tahun 2020 – 2024.

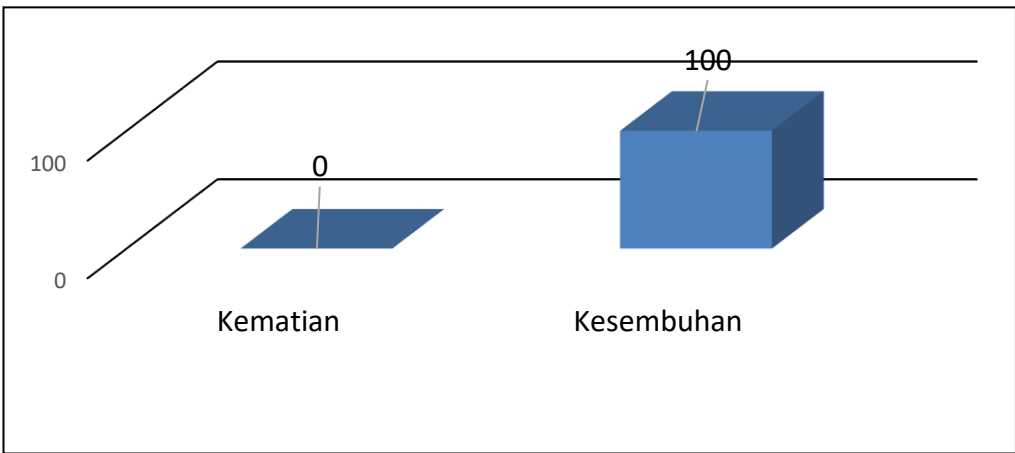


b. Penyakit Menular Langsung

1) Pengendalian Penyakit Tuberculosis Paru (P2 TB Paru)

Perkiraan kasus (*suspek*) baru TB Paru Kecamatan Jenawi tahun 2024 sebesar 195 kasus dengan penemuan BTA positif sebesar 29 kasus. Dari 29 kasus yang diobati menunjukan angka kesembuhan 100%, sehingga jumlah kematian kasus BTA positif selama pengobatan terdapat 0 pindah pengobatan 0.

Grafik 3.3 : Angka kesembuhan dan kematian pengobatan Kasus TB Paru Kecamatan Jenawi Tahun 2024



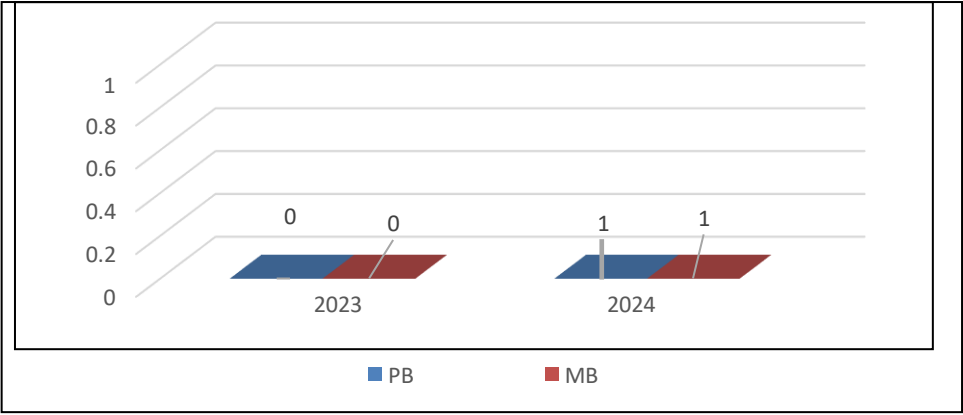
2) Pengendalian Penyakit Kusta (P2 Kusta)

Penyakit Kusta disebut juga sebagai penyakit Lepra yang disebabkan oleh bakteri *Mycobacterium*. Bakteri ini mengalami proses pembelahan cukup lama antara 2-3 minggu. Daya tahan hidup kuman kusta mencapai 9 hari di luar tubuh manusia. Kuman kusta memiliki masa inkubasi 2-5 tahun bahkan juga dapat memakan waktu lebih dari 5 tahun. Penatalaksanaan kasus yang buruk dapat menyebabkan kusta menjadi progresif, menyebabkan kerusakan permanen pada kulit, saraf, anggota gerak, dan mata. Sehingga penyakit kusta dapat menurunkan

kualitas hidup penderitanya jika tidak ditemukan dan diobati secara dini.

Pada tahun 2023 - 2024 ditemukan 0 penderita baru kusta PB maupun penderita MB,

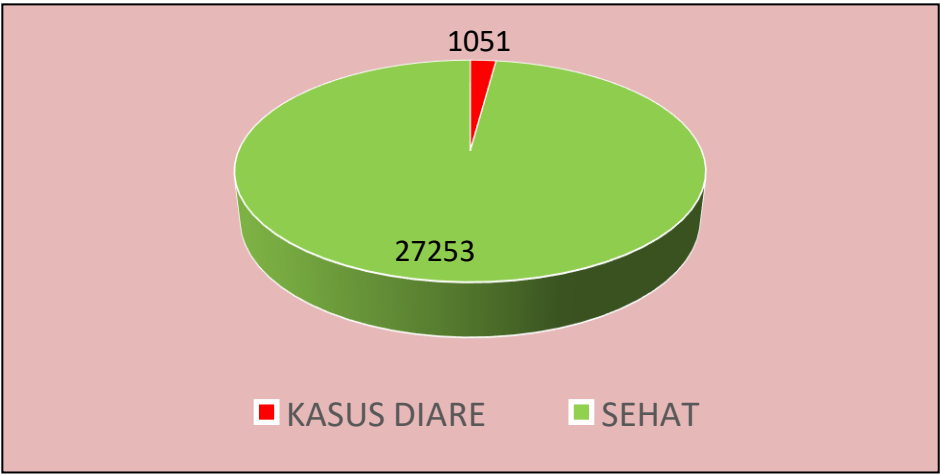
Grafik 3.4 : Perkembangan Jumlah Penderita Baru Kusta PB dan MB di Kecamatan Jenawi Tahun 2023 – 2024



3) Pengendalian Penyakit Diare (P2 Diare)

Jumlah kasus diare di Kecamatan Jenawi Kabupaten Karanganyar tahun 2024 yang ditemukan sebanyak 1051 kasus dari jumlah penduduk 28302. Penderita diare yang ditangani sebanyak 1051 kasus (100 %). Angka kesakitan diare di Kecamatan Jenawi tahun 2024 sebesar 26.9 / 1000 Penduduk.

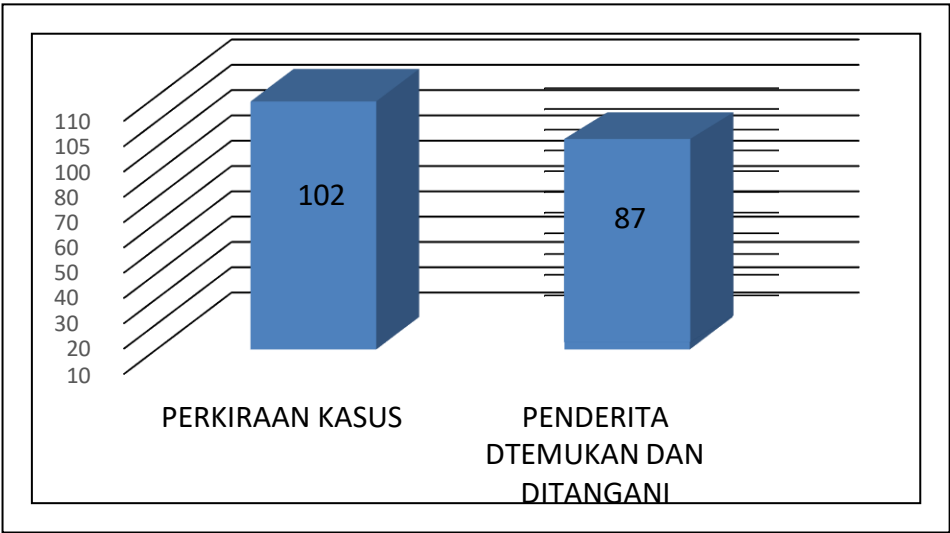
Grafik 3.5 : Jumlah Kasus Diare di Kecamatan Jenawi Tahun 2024



4). Pengendalian Penyakit Infeksi Saluran Pernapasan Akut (P2 ISPA)

Jumlah kasus pneumonia balita yang ditemukan dan ditangani pada tahun 2024 sebanyak 87 kasus (85,3%) dari target perkiraan penderita 102 kasus. Kasus pneumonia balita adalah jumlah kasus yang ditemukan di wilayah kerja puskesmas termasuk rumah sakit.

Grafik 3.6 : Jumlah Perkiraan Kasus Pneumonia dan Jumlah Penderita ditemukan yang ditangani Kecamatan Jenawi Tahun 2024

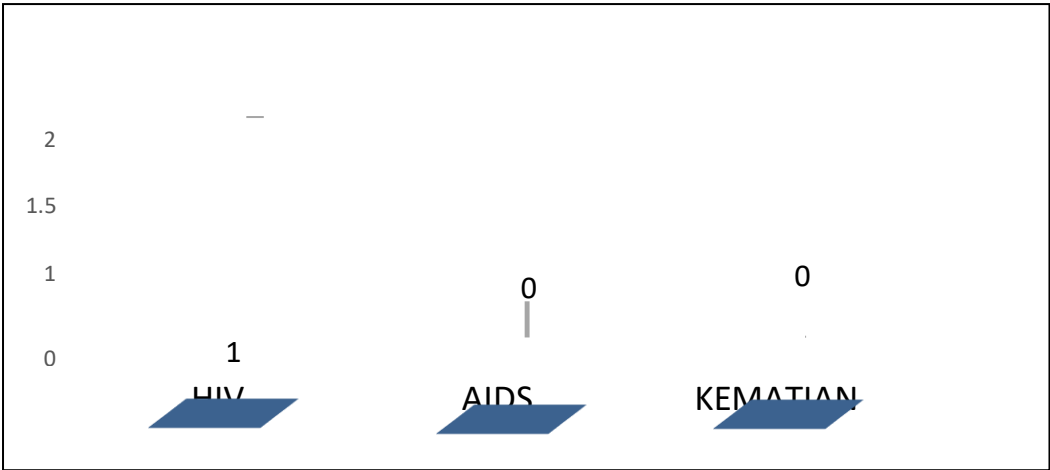


Dari grafik diatas, penemuan penderita kasus pneumonia balita dan ditangani di wilayah Puskesmas Jenawi dengan prosentase 85.3 % dari perkiraan target.

5). Pengendalian Penyakit HIV / AIDS (P2 HIV/ AIDS)

AIDS (*Acquired Immuno Deficiency Syndrome*) Pada tahun 2024 di Kecamatan Jenawi Kabupaten Karanganyar ditemukan 1. Sedangkan untuk kasus HIV tidak ada. Pada tahun 2024 tidak ada kasus kematian akibat HIV/AIDS.

Grafik 3.7 : Perbandingan Jumlah kasus HIV-AIDS di Kecamatan Jenawi Tahun 2024



Penularan HIV-AIDS sangat berkaitan erat dengan pengetahuan dan perilaku, sehingga dalam upaya intervensi pencegahan terhadap kelompok beresiko perlu sekali untuk dikenali identifikasinya. Berdasarkan hasil Riskesdas Tahun 2024 tentang pengetahuan HIV/AIDS pada kelompok usia > 15 th, hanya 56,1 % dari sampel penduduk Jawa tengah yang pernah mendengar tentang HIV /

AIDS, sedangkan hanya 5,4% dari total sample yang diambil yang mengetahui adanya tes HIV secara sukarela yang didahului dengan konseling/VCT.


7). **Surveilans Acute Flaccid Paralysis (AFP)**

Upaya membebaskan Indonesia dari penyakit Polio, Pemerintah telah melaksanakan Program Eradikasi Polio (ERAPO) yang terdiri dari pemberian imunisasi polio rutin, pemberian imunisasi masal pada anak balita melalui Pekan Imunisasi nasional (PIN) dan surveilans AFP. Surveilans AFP merupakan pengamatan dan penjarangan semua kelumpuhan yang terjadi secara mendadak dan sifatnya *flaccid* (layuh), seperti sifat kelumpuhan pada *poliomyelitis*. Prosedur pembuktian penderita AFP terserang virus polio liar atau tidak adalah sebagai berikut :

- a) Melakukan pelacakan terhadap anak < 15 tahun yang mengalami kelumpuhan layu mendadak (<14 hari) dan menentukan diagnosa awal.
- b) Mengambil specimen tinja penderita tidak lebih dari 14 hari sejak kelumpuhannya, sebanyak dua kali selang waktu pengambilan Idan Il>24 jam.
- c) Mengirim kedua specimen tinja ke laboratorium Bio Farma Bandung dengan pengemasan khusus.
- d) Hasil pemeriksaan specimen tinja akan menjadi bukti virologist adanya virus polio didalamnya.
- e) Diagnosa akhir ditentukan pada 60 hari sejak kelumpuhan.
- f) Pemeriksaan klinis dilakukan oleh Dokter untuk menentukan apakah masih ada kelumpuhan atau tidak.

Pada tahun 2024 ditemukan 1 kasus AFP untuk anak <15 tahun

Grafik 3.8 : Penemuan Kasus Baru AFP di Kecamatan Jenawi Tahun 2024



2. PENYAKIT TIDAK MENULAR

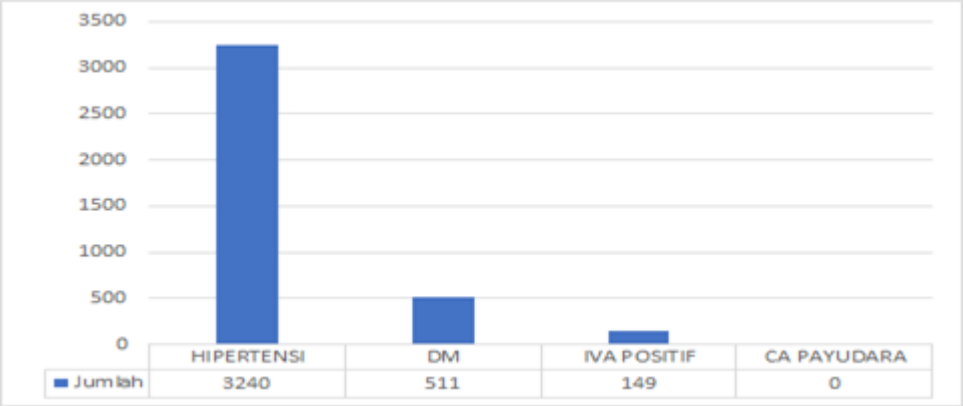
Penyakit tidak menular (PTM) seperti penyakit jantung, stroke, kanker, diabetes militus, cedera dan penyakit paru obstruktif serta penyakit kronik lainnya merupakan 63 persen penyebab kematian di seluruh dunia dengan membunuh 36 juta jiwa per tahun (WHO 2010). Di Indonesia sendiri, penyakit menular masih merupakan masalah kesehatan penting dan dalam waktu bersamaan morbiditas dan mortabilitas PTM semakin meningkat. Hal tersebut menjadi beban ganda dalam pelayanan kesehatan, sekaligus tantangan yang harus dihadapi dalam pembangunanbidang kesehatan di Indonesia.

Peningkatan PTM berdampak negatif pada ekonomi dan produktivitas bangsa. Pengobatan PTM seringkali memakan waktu lama dan memerlukan biaya besar. Beberapa jenis PTM merupakan penyakit kronik dan/atau katastropik yang dapat mengganggu ekonomi penderita dan keluarganya. Selain itu, salah satu dampak PTM adalah terjadinya kecacatan termasuk kecacatan permanen. Secara global, regional, dan nasional pada tahun 2030 diproyeksikan terjadi transisi epidemiologi dari penyakit menular menjadi penyakit tidak menular.

Berbagai faktor risiko PTM antara lain yaitu merokok dan keterpaparan terhadap asap rokok, minum minuman beralkohol, diet/pola makan, gaya hidup yang tidak sehat, kegemukan, obat-obatan, dan riwayat keluarga (keturunan). Prinsip upaya pencegahan tetap lebih baik dari pengobatan. Upaya pencegahan penyakit tidak menular lebih ditujukan kepada faktor risiko yang telah diidentifikasi.

Di Kabupaten Karanganyar telah menerbitkan Surat Edaran Bupati Nomor : 440/8091.13 tanggal 4 Oktober Tahun 2016 tentang Gerakan Larangan Merokok di Hari Senin. Upaya pengendalian PTM tidak akan berhasil tanpa dukungan dari seluruh jajaran lintas sektor, baik pemerintah, swasta, organisasi profesi, organisasi kemasyarakatan, bahkan seluruh lapisan masyarakat. Dibawah ini adalah diagram yang menunjukkan kasus penyakit tidak menular tahun 2023 di Kecamatan Jenawi Kabupaten Karanganyar.

Grafik 3.9 : Jumlah Penderita Hipertensi, DM, Iva Positif dan Ca Payudara di Kecamatan Jenawi Tahun 2024



Dari diagram diatas, penyakit tidak menular pada tahun 2024 terlihat Prosentase yang terbesar adalah penderita Hipertensi sebesar 100 % (\3240 kasus dari yang diperiksa 2999).

3. KEJADIAN LUAR BIASA (KLB)

Sesuai lampiran pada tabel 27, ada kejadian KLB 1 di desa lempong Kecamatan Jenawi Kabupaten Karanganyar pada tahun 2024.

Grafik 3.9 : Jumlah Kasus KLB di Kecamatan Jenawi Tahun 2024



B. ANGKA KEMATIAN

Dalam menilai derajat kesehatan masyarakat, terdapat beberapa indikator yang dapat digunakan. Indikator-indikator tersebut pada umumnya tercemin dalam kondisi angka kematian, angka kematian dan status gizi. Derajat kesehatan masyarakat di gambarkan melalui Angka Kematian Ibu (AKI), Angka Kematian Bayi (AKB), Angka Kematian Balita (AKABA), angka morbiditas beberapa penyakit, dan status gizi.

Derajat kesehatan masyarakat juga dipengaruhi oleh banyak faktor yang tidakhanya berasal dari sektor kesehatan seperti pelayanan kesehatan dan ketersediaan sarana dan prasarana kesehatan, melainkan juga dipengaruhi faktor ekonomi, pendidikan, lingkungan sosial, keturunan dan faktor lainnya.

1. Angka Kematian Ibu (AKI)


Angka kematian Ibu adalah jumlah ibu yang meninggal karena hamil, bersalin dan nifas di suatu wilayah tertentu per 100.000 kelahiran hidup dalam kurun waktu satu tahun. Angka kematian ibu maternal dapat menggambarkan status gizi dan kesehatan ibu, kondisi kesehatan lingkungan dan tingkat pelayanan kesehatan terutama ibu hamil, ibu melahirkan dan ibu nifas. Dari tabel 6, dapat diketahui angkakematian ibu melahirkan di Kecamatan Jenawi Kabupaten Karanganyar tahun 2024 terdapat kematian ibu 0 kasus.

2. Angka Kematian Bayi (AKB)

Angka Kematian Bayi (AKB) merupakan jumlah kematian bayi (0-11 bulan)

per 1.000 kelahiran hidup dalam kurun waktu satu tahun. AKB menggambarkan tingkat permasalahan kesehatan masyarakat yang berkaitan dengan faktor penyebab kematian kematian bayi, tingkat pelayanan antenatal, status gizi ibu hamil, tingkat keberhasilan program KIA dan KB, serta kondisi lingkungan dan soal ekonomi. Angka kematian bayi di Kecamatan Jenawi Kabupaten Karanganyar tahun 2024 sebesar 6,7/1000KH. Kasus kematian bayi pada tahun 2024 sebanyak 1 kasus yang terdapat di wilayah desa Lempung 1.

Grafik 3.11 . Kasus Kematian Bayi diKecamatan Jenawi Tahun 2024



3. Angka Kematian Anak Balita (AKABA)

Angka Kematian Anak Balita (AKABA) merupakan perbandingan jumlah anak berumur 1 – 5 tahun yang meninggal di suatu wilayah tertentu selama 1 tahun dibagi jumlah kelahiran hidup di wilayah yang sama dalam kurun waktu 1 tahun dikalikan 1000. Pada tahun 2024 di Kecamatan Jenawi tidak terdapat kasus kematian anak balita.

C. STATUS GIZI MASYARAKAT

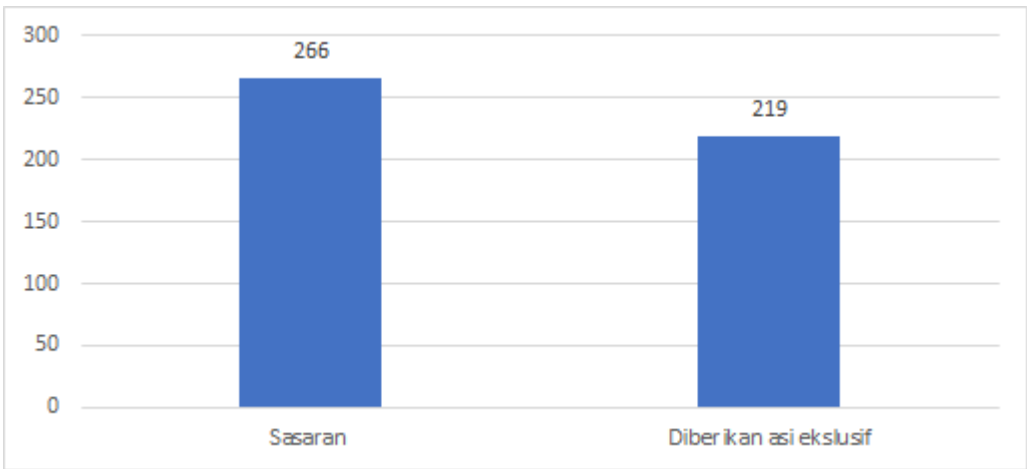
Menurut tabel 47 jumlah balita yang ada tahun 2024 sebanyak 1574, yang ditimbang sebanyak 1.625. Dari balita yang ditimbang pada tahun 2024 status balita Bawah Garis Merah (BGM) sebanyak 51 (3.1 %), sedang kasus balita gizi buruk yang ditemukan sebanyak 1 (0.1 %) balita, balita gizi buruk yang diketemukan sudah mendapatkan perawatan (100%). Kasus penemuan gizi buruk pada tahun 2024 ditemukan di wilayah Desa Balong.

Pendataan gizi buruk di Kabupaten Karanganyar didasarkan pada 2 kategori yaitu dengan indikator membandingkan berat badan dengan umur (BB/U) dan kategori kedua adalah membandingkan berat badan dengan tinggi badan (BB/TB). Skrining pertama dilakukan di posyandu dengan membandingkan berat badan dengan umur melalui kegiatan penimbangan, jika ditemukan balita yang berada di bawah garis merah

(BGM) atau dua kali tidak naik (2T), maka dilakukan konfirmasi status gizi dengan menggunakan indikator berat badan menurut tinggi badan. Jika ternyata balita tersebut merupakan kasus buruk, maka segera dilakukan perawatan gizi buruk sesuai pedoman di posyandu dan puskesmas. Jika ternyata terdapat penyakit penyerta yang berat dan tidak dapat ditangani di Puskesmas maka segera dirujuk ke rumah sakit.

Pedataan Asi Eksklusif yang dilaksanakan pada bulan Februari dan Agustus dengan metode wawancara pada ibu balita dan pada saat di wanancari Bayi masih berstatus ASI Eksklusif. Dari Jumlah sasaran 266 bayi terdapat 219 bayi masih berstatus ASI Eksklusif (82,3 %). Berikut grafik Asi Eksklusif menurut Jenis kelamin di Puskesmas Jenawi pada tahun 2024.

Grafik 3.12 . Cakupan Asi Eksklusif diKecamatan Jenawi Kabupaten Karanganyar Tahun 2024



Bab IV

Situasi Upaya Kesehatan

Sistem Kesehatan Nasional (SKN) adalah pengelolaan kesehatan yang diselenggarakan oleh semua komponen bangsa Indonesia secara terpadu dan saling mendukung guna terjaminnya derajat kesehatan masyarakat yang setinggi-tingginya. Dalam SKN dinyatakan bahwa upaya kesehatan sangat luas, meliputi upaya kesehatan masyarakat (UKM) dan upaya kesehatan perseorangan (UKP). Upaya kesehatan juga meliputi upaya promotif (peningkatan kesehatan), upaya preventif (pencegahan), upaya kuratif (pengobatan) dan upaya rehabilitatif (pemulihan).

Dalam pengelolaan upaya kesehatan juga bisa dilihat dari beberapa aspek sebagai berikut :

- a. Pelayanan Kesehatan dasar
- b. Pelayanan Kesehatan rujukan
- c. Akses dan Mutu pelayanan kesehatan
- d. Pembinaan Kesehatan Lingkungan
- e. Pembinaan Perilaku Hidup Masyarakat
- f. Pelayanan Kesehatan terhadap penduduk diluar Kabupaten Karanganyar

A. PELAYANAN KESEHATAN DASAR

1. Pelayanan Kesehatan Ibu

a. Pelayanan Antenatal (K1 dan K4)

Kehamilan adalah anugrah yang didambakan oleh pasangan suami istri dengan harapan mendapatkan keturunan yang sehat dan cerdas. Setiap ibu hamil diharapkan dapat menjalankan kehamilan dengan sehat, bersalin dengan selamat serta melahirkan bayi yang sehat. Oleh karena itu, setiap ibu hamil harus dapat dengan mudah mengakses fasilitas kesehatan untuk mendapatkan pelayanan sesuai standar, termasuk kemungkinan adanya masalah/penyakit yang dapat berdampak negatif terhadap kesehatan ibu dan janinnya.

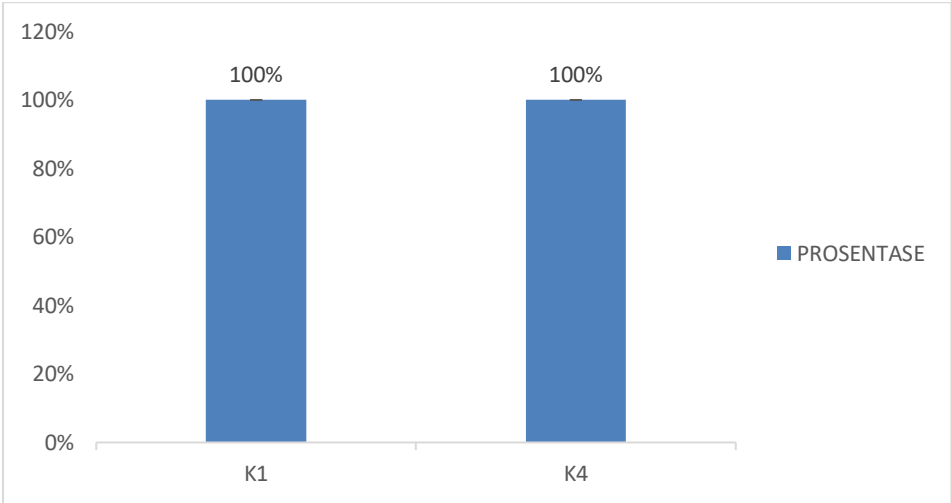
Pelayanan antenatal merupakan pelayanan/pemeriksaan kesehatan bagi ibu hamil sesuai standar pada masa kehamilan oleh tenaga terampil (dokter, bidan atau perawat) 4 kali dengan interval 1 kali pada trimester pertama, 2 kali pada trimester kedua, dan 2 kali pada trimester ketiga, akan menggambarkan cakupan pelayanan antenatal ibu hamil yang dapat dipantau melalui pelayanan kunjungan ibu hamil K1 dan K4. Penimbangan berat badan, pemeriksaan kehamilan, pemberian tablet Fe, pemberian imunisasi TT, dan konsultasi merupakan pelayanan yang diberikan oleh petugas kesehatan kepada ibu hamil yang berkunjung ke tempat pelayanan kesehatan (Antenatal Care/ANC).

Dalam pelayanan ibu hamil (antenatal) baik pada K1 maupun K4 ibu hamil dibekali dengan tablet besi (Fe), hal ini merupakan upaya penanggulangan anemia pada

ibu hamil. Anemi adalah penyebab utama kematian ibu maternal yang disebabkan perdarahan pada waktu persalinan. Selama hamil, disarankan ibu hamil mengkonsumsi 90 tablet Fe mulai trimester I sampai trimester III. Demikian pula pemberian imunisasi TT (Tetanus Toxoid) yang dapat mencegah infeksi pada janin yang dikandung oleh ibu hamil. Imunisasi TT diberikan 2 kali selama kehamilan.

Cakupan K1 di Kecamatan Jenawi Kabupaten Karanganyar tahun 2024 sebanyak 100 % dari 385 ibu hamil, Sedangkan cakupan kunjungan ibu hamil K4 di Kecamatan Jenawi Kabupaten Karanganyar tahun 2024 sebesar 100% (385 ibu hamil dari 290 ibu hamil).

Grafik4.1 : Cakupan Kunjungan Ibu Hamil K1 dan K4 di Kecamatan Jenawi Tahun 2024



b. Persalinan Yang Ditolong Oleh Tenaga Kesehatan

Pertolongan persalinan oleh tenaga kesehatan adalah pelayanan persalinan yang aman yang dilakukan oleh tenaga kesehatan yang kompeten. Pada kenyataan di lapangan, masih terdapat penolong persalinan yang bukan tenaga kesehatan dan diluar fasilitas pelayanan kesehatan. Oleh karena itu secara bertahap seluruh persalinan akan ditolong oleh tenaga kesehatan kompeten dan diarahkan ke fasilitas pelayanan kesehatan. Tenaga kesehatan yang kompeten memberikan pelayanan persalinan adalah dokter spesialis kebidanan, dokter dan bidan.

Cakupan persalinan oleh tenaga kesehatan professional tahun 2024 sebanyak 100% dari 290 jumlah ibu bersalin.

c. Pelayanan Ibu Nifas

Pelayanan kesehatan ibu nifas adalah pelayanan kesehatan sesuai standar pada ibu mulai 6 jam samapai 42 hari paska persalinan oleh tenaga kesehatan.Untuk deteksi dini komplikasi pada ibu nifas diperlukan pemantauan pemeriksaan terhadap ibu nifas dengan melakukan kunjungan nifas minimal 3 kali dengan ketentuan waktu :

- 1. Kunjungan nifas pertama pada masa 6 jam sampai dengan 3 hari selahpersalinan.
- 2. Kunjungan nifas ke dua dalam waktu 2 minggu setelah persalinan (8-14 hari).
- 3. Kunjungan nifas ke tiga dalam waktu 6 minggu setelah persalinan (36-42 hari).

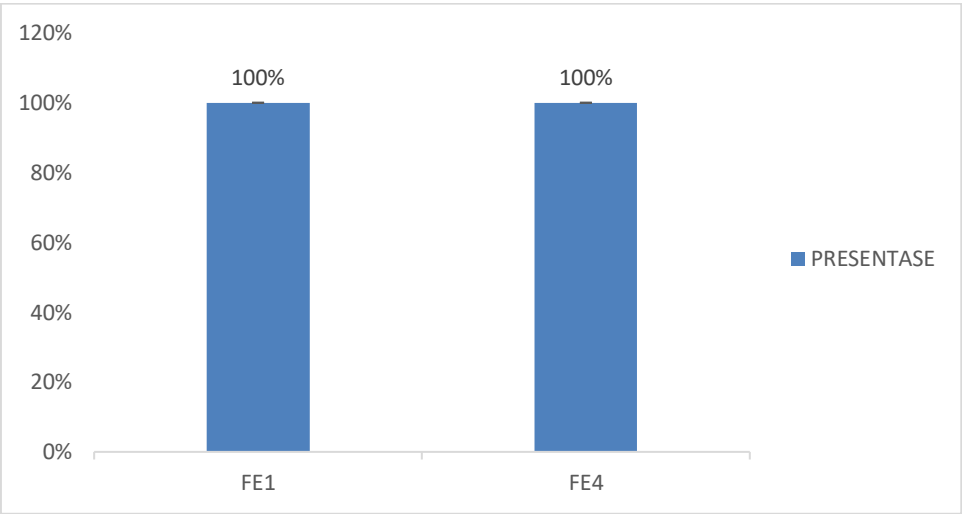
Cakupan pelayanan pada ibu nifas tahun 2024 sebesar 290 atau 100% dari ibu bersalin.

d. Ibu Hamil Mendapat Tablet Fe

Program penanggulangan anemia yang dilakukan adalah denganmemberikan tablet tambah darah yaitu preparat Fe yang bertujuan untuk menurunkanangka anemia pada Balita, bumil, Bufas, remaja putri dan WUS (Wanita Usia Subur). Hasil pendataan dari Bidang Binkesga untuk program penanggulangan anemia yang

ditekankan pada bumil meliputi 2 indikator, yaitu Fe1 dan Fe3. Pencapaian Fe1 dan Fe3 untuk puskesmas dan jaringannya di Kecamatan Jenawi Kabupaten Karanganyar pada tahun 2024 pemberian tablet Fe1 sebanyak 385 ibu hamil (100 %)dari jumlah ibu hamil sebanyak 385. Sedangkan pemberian Fe3 pada tahun 2024 sebanyak 385 ibu hamil (100 %). Berikut ini Cakupan Ibu Hamil yang mendapat tablet Fe1 dan Fe3 di Kecamatan Jenawi Kabupaten Karanganyar Tahun 2024.

Grafik4.2 : Cakupan Ibu Hamil yang mendapat tablet Fe 1 dan Fe 3 di Kecamatan Jenawi Kabupaten Karanganyar Tahun 2024



2. Pelayanan Kesehatan Neonatus dan Bayi

a. Kunjungan Neonatus (KN1 dan KN2)

Bayi hingga usia kurang satu bulan merupakan golongan umur yang memiliki risiko gangguan yang paling tinggi. Upaya kesehatan yang dilakukan untuk mengurangi risiko tersebut antara lain dengan melakukan pertolongan persalinan oleh tenaga kesehatan dan pelayanan kesehatan pada neonatus (0-28 hari) minimal3 (kali) kali, satu kali pada umur 0-7 hari (KN1) dan dua kali lagi pada umur 8-28 hari (KN3 / KN Lengkap).

Pelayanan tersebut meliputi pelayanan kesehatan neonatal dasar (tindakan resusitasi, pencegahan hipotermia, pemberian ASI dini dan eksklusif, pencegahan infeksi berupa perawatan mata, tali pusat, kulit, dan pemberian imunisasi), pemberian vitamin K, Manajemen Terpadu Bayi Muda (MTBM), dan penyuluhan perawatan neonatus di rumah menggunakan Buku KIA.

Kunjungan neonates (KN1) tahun 2024 sebanyak 287 bayi (100 %) dari bayi lahir hidup sejumlah 287 bayi. Sedangkan KN3 tahun 2024 sebanyak 287 (100%) dari bayi lahir hidup sejumlah 287 bayi. Cakupan kunjungan neonatus di Kecamatan Jenawi Kabupaten Karanganyar cukup baik, hal ini menggambarkan kondisi saat ini berupa meningkatnya kesadaran masyarakat akan kesehatan neonatus, peningkatan pelayanan kesehatan terutama kesehatan anak (neonatus, bayi, balita) di

Puskesmas, dan adanya pemeriksaan kunjungan ke rumah oleh tenaga kesehatan bagi neonatus yang tidak dapat berkunjung ke puskesmas serta sistem pencatatan dan pelaporan (PWS KIA) yang sudah berjalan dengan baik.

b. Pelayanan Kesehatan Bayi

Bayi juga merupakan salah satu kelompok yang rentan terhadap gangguan kesehatan maupun serangan penyakit, Kesehatan bayi dan balita harus dipantau untuk memastikan kesehatan mereka selalu dalam kondisi optimal. Pelayanan kesehatan bayi termasuk salah satu dari beberapa indikator yang bias menjadi ukuran keberhasilan upaya peningkatan kesehatan pada bayi ditujukan pada bayi usia 29 hari sampai dengan 11 bulan dengan memberikan pelayanan kesehatan sesuai dengan standar oleh tenaga kesehatan yang memiliki kompetensi klinis kesehatan (dokter, bidan, dan perawat) minimal 4 kali, yaitu pada 29 hari-2 bulan, 3-5 bulan, 6-8 bulan dan 9-12 bulan sesuai standar di satu wilayah kerja pada kurun waktu tertentu.

Pelayanan ini terdiri dari penimbangan berat badan, pemberian imunisasi dasar (BCG, DPT/ HB1-3, Polio 1-4, dan Campak), Stimulus Deteksi Intervensi Dini Tumbuh Kembang (SDIDTK) bayi, pemberian vitamin A pada bayi, dan penyuluhan perawatan kesehatan bayi serta penyuluhan ASI Eksklusif, pemberian makanan pendamping ASI (MP-ASI) dan lain-lain.

Cakupan pelayanan kesehatan bayi di Kecamatan Jenawi Kabupaten Karanganyar pada tahun 2024 sebesar 99.1 % (287 bayi dari 287 bayi yang ada)

3. Pelayanan Kesehatan Anak Pra Sekolah dan Usia Sekolah

a. Deteksi Dini Tumbuh Kembang Anak Balita dan Prasekolah

Deteksi dini tumbuh kembang anak balita dan pra sekolah yang dimaksudkan adalah anak umur 1 - 6 tahun yang dideteksi dini pertumbuhan dan perkembangannya sesuai dengan standar oleh tenaga kesehatan dan dideteksi sesuai jadwalnya. Upaya pemantauan perkembangan kesehatan anak diarahkan untuk meningkatkan

kesehatan fisik, mental, dan sosial anak dengan perhatian khusus pada kelompok balita yang merupakan masa krisis atau periode emas tumbuh kembang anak.

Cakupan deteksi dini tumbuh kembang anak balita dan pra sekolah di Kecamatan Jenawi Kabupaten Karanganyar pada tahun 2024 sebesar 1778 (100 %). Upaya peningkatan ketrampilan petugas kesehatan dalam upaya Stimulasi Deteksi dan Intervensi Dini Tumbuh Kembang anak (SDIDTK) telah dilakukan dengan pelatihan standarisasi SDIDTK di semua kabupaten/kota baik di tingkat Provinsi maupun tingkat Kabupaten. Untuk pengembangan program SDIDTK maka ketrampilan bisa diperoleh tidak hanya melalui pelatihan formal tetapi juga bisa on the job training baik di puskesmas maupun di Rumah Sakit.

Kementerian yang bertanggung jawab langsung terhadap program pengembangan anak usia dini yaitu Kementerian Kesehatan, Kementerian Pendidikan, Departemen Agama, Kementerian Sosial dan BKKBN telah mendukung pengembangan pemantauan pertumbuhan dan perkembangan anak balita dan pra sekolah melalui integrasi kegiatan posyandu, PAUD dan BKB. Diharapkan melalui integrasi tersebut, semua balita dan anak pra sekolah akan mendapatkan stimulasi, Deteksi dan Intervensi Dini Tumbuh Kembang yang akan mamacu pertumbuhan dan perkembangannya secara optimal sesuai tahap perkembangannya.

Untuk implementasi pelaksanaan SDIDTK di lapangan maka Pemerintah bersama semua unsur terkait baik swasta, organisasi profesi, LSM dan masyarakat perlu mendukung baik sarana prasarana, pendanaan dan sumber daya manusianya.

b. Cakupan Penjaringan Kesehatan Siswa SD dan setingkat

Penjaringan kesehatan siswa SD dan setingkat adalah pemeriksaan kesehatan terhadap murid baru kelas 1 SD dan Madrasah Ibtidaiyah (MI) yang meliputi pengukuran tinggi badan, berat badan, pemeriksaan ketajaman mata, ketajaman pendengaran, kesehatan gigi, kelainan mental emosional dan kebugaran jasmani. Pelaksanaan penjaringan kesehatan ini dikoordinir oleh puskesmas bersama dengan guru sekolah dan kader kesehatan/konselor kesehatan. Setiap puskesmas mempunyai tugas melakukan penjaringan kesehatan siswa SD/MI di wilayah kerjanya dan dilakukan satu kali pada setiap awal tahun ajaran baru sekolah.

Untuk siswa SD dan setingkat ditargetkan 100 % mendapatkan pemantauan kesehatan melalui penjaringan kesehatan. Dengan melakukan penjaringan kesehatan siswa SD dan setingkat diharapkan dapat menapis/menjaring anak yang sakit dan melakukan tindakan intervensi secara dini sehingga anak yang sakit menjadi sembuh dan anak yang sehat tidak tertular menjadi sakit.

Jumlah murid kelas 1 SD di Kecamatan Jenawi tahun 2024 sebanyak 1588 siswa. Cakupan penjaringan kesehatan siswa SD dan setingkat oleh tenaga kesehatan/guru UKS/kader kesehatan sekolah pada tahun 2024 sebesar 1984 (100 %),

c. Pelayanan Kesehatan Remaja

Masa remaja merupakan masa peralihan dari masa kanak-kanak ke masa dewasa dan terjadi perubahan fisik yang cepat menyamai orang dewasa, tetapi emosinya belum dapat mengikuti perkembangan jasmaninya, hal ini sering menimbulkan gejolak sehingga masa ini perlu mendapat perhatian. Salah satunya

adalah pendidikan dan perhatian agar anak berperilaku hidup sehat, baik secara fisik maupun mental.

Pemeriksaan kesehatan remaja adalah pemeriksaan kesehatan siswa kelas 1 SLTP dan setingkat, kelas 1 SMU dan setingkat melalui penjangkaran kesehatan terhadap murid kelas 1 SLTP dan Madrasah Tsanawiyah, kelas 1 SMU/SMK dan Madrasah Aliyah yang dilaksanakan oleh tenaga kesehatan bersama dengan guru UKS terlatih dan kader kesehatan remaja secara berjenjang.

Jumlah murid kelas 1 SLTP di Kecamatan Jenawi tahun 2024 sebanyak 523 siswa. Cakupan penjangkaran kesehatan siswa SLTP dan setingkat oleh tenaga kesehatan/guru UKS/kader kesehatan sekolah pada tahun 2024 sebesar 523 (100 %)

Jumlah murid kelas 1 SLTA di Kecamatan Jenawi tahun 2024 sebanyak 396 siswa. Cakupan penjangkaran kesehatan siswa SLTA dan setingkat oleh tenaga kesehatan/guru UKS/kader kesehatan sekolah pada tahun 2024 sebesar 396 (100 %),

4. Pelayanan Keluarga Berencana

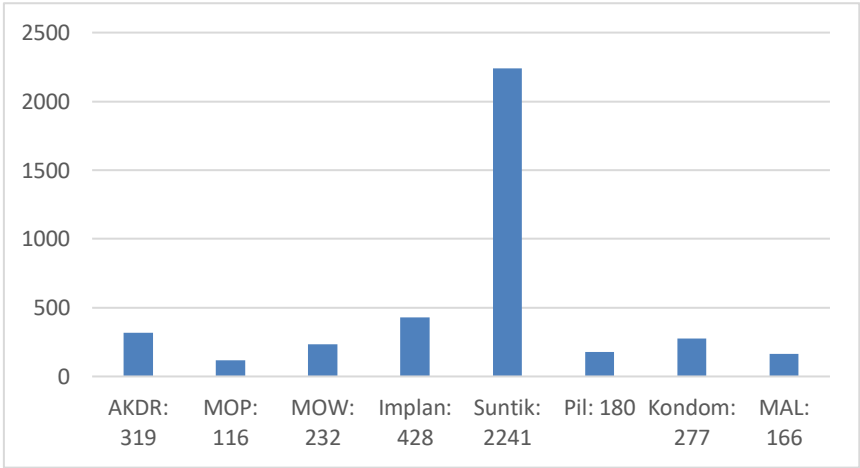
a. Peserta KB Baru

Peserta KB baru adalah akseptor yang pada saat ini memakai kontrasepsi untuk menjarangkan kehamilan atau mengakhiri kesuburan. Jumlah pasangan usia subur (PUS) di Kecamatan Jenawi Kabupaten Karanganyar tahun 2024 sebanyak 5589 pasangan dengan peserta KB Aktif tahun 2024 sebanyak 3959. Peserta KB baru tahun 2024 tersebut mendapatkan kontrasepsi sebagai berikut :

▪ AKDR : 319	▪ Suntik : 2241
▪ MOP : 116	▪ Pil : 180
▪ MOW : 232	▪ Kondom : 277
▪ Implan : 428	▪ MAL :166

Dari data tersebut, dapat kita gambarkan dengan diagram sebagai berikut :

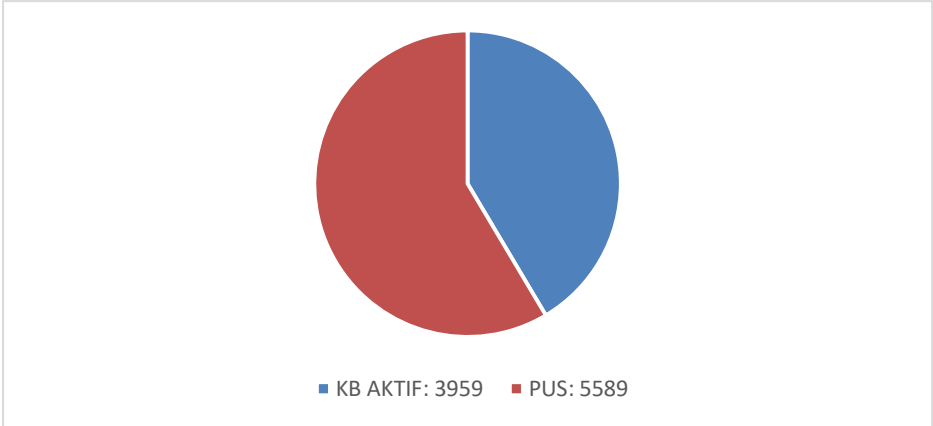
Grafik 4.3 : Persentase Pemakaian Kontrasepsi Peserta KB Baru di Kecamatan Jenawi Tahun 2024



b. Peserta KB Aktif

Cakupan peserta KB aktif adalah perbandingan jumlah peserta KB aktif dengan Pasangan Usia Subur. Cakupan peserta KB aktif menunjukkan tingkat pemanfaatan kontrasepsi di antara Pasangan Usia Subur. Jumlah PUS sebagai peserta KB Aktif tahun 2024 sebanyak 3959 dari 5589 pasangan usia subur yang ada . Berikut prosentasi penggunaan alat kontrasepsi untuk peserta KB Aktif.

Grafik 4.4 : Persentase jumlah PUS sebagai peserta KB Aktif di Kecamatan Jenawi ahun 2024



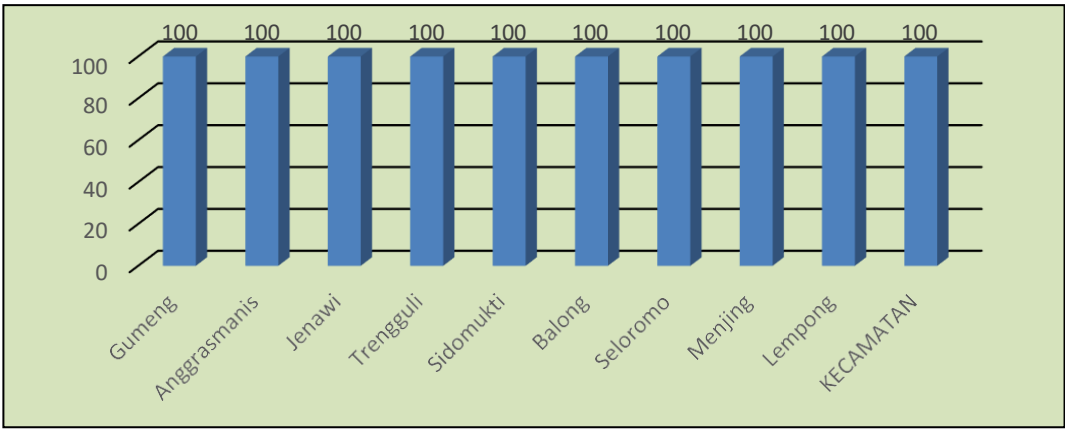
5. Pelayanan Imunisasi

a. Persentase Desa yang Mencapai "Universal Child Immunization" (UCI)

Strategi operasional pencapaian cakupan tinggi dan merata berupa pencapaian *Universal Child Immunization* (UCI) yang berdasarkan indicator cakupan imunisasi dasar lengkap (IDL) yang meliputi HB0 1 kali, BCG 1kali, DPT-HB-Hib 3 kali, Polio 4 kali, dan Campak/MR 1 kali pada bayi usia 1 tahun dengan cakupan minimal 80 persen dari jumlah sasaran bayi di desa.

Prosentase Desa / Kelurahan UCI tahun 2024 Kecamatan Jenawi Kabupaten Karanganyar sebesar 100 % (9 desa dari 9 desa),

Grafik 4.5 : Cakupan Desa UCI di Kecamatan Jenawi Kabupaten Karanganyar Tahun 2024



Cakupan desa UCI pada tahun 2024 dapat mencapai 100% karena kerjasama

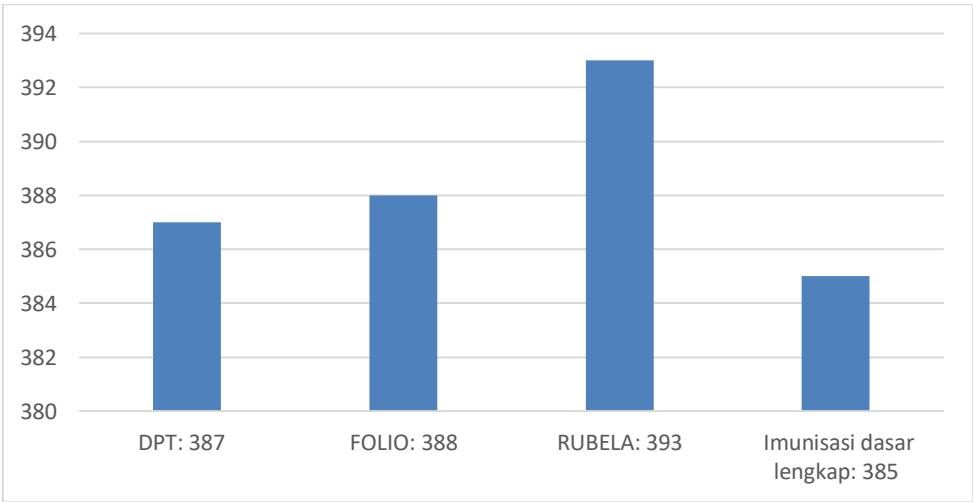
lintas sektor dan lintas program berperan aktif termasuk peran dari tokoh agama (MUI) di Kecamatan Jenawi ikut memberikan penyuluhan dan kunjung rumah pada masyarakat kelompok tertentu karena paham agama/ keyakinan terhadap pemberian vaksin imunisasi.

b. Cakupan Imunisasi bayi

Upaya untuk menurunkan angka kesakitan, kecacatan, dan kematian bayi serta anak balita dilaksanakan program imunisasi baik program rutin maupun program tambahan/ suplemen untuk penyakit-penyakit yang dapat dicegah dengan imunisasi (PD3I) seperti TBC, *Difteri*, *Pertusis*, *Tetanus*, *Polio*, *Hepatitis B*, dan MR. Bayi seharusnya mendapat imunisasi dasar lengkap yang terdiri dari BCG 1 kali, DPT-Hib 3 kali, Polio 4 kali, HB Uniject 1 kali dan campak 1 kali.

Selain pemberian imunisasi rutin, program imunisasi juga melaksanakan program imunisasi tambahan/suplemen yaitu Bulan Imunisasi Anak Sekolah (BIAS) DT, BIAS Campak/MR yang diberikan pada semua usia kelas I SD/MI/SDLB/SLB, sedangkan BIAS Td diberikan pada semua anak usia kelas II dan V SD/MI/SDLB/SLB, *Backlog Fighting* (melengkapi status imunisasi). DPT: 387 ; FOLIO: 388 : RUBELA: 393 ; Imunisasi dasar lengkap: 385

Grafik 4.6 : Cakupan Imunisasi Bayi di Kecamatan Jenawi Kabupaten Karanganyar Tahun 2024



Cakupan Imunisasi bayi di Kecamatan Jenawi tahun 2024 semuanya diatas 95 %, untuk campak dan DPT mencapai 99 %.

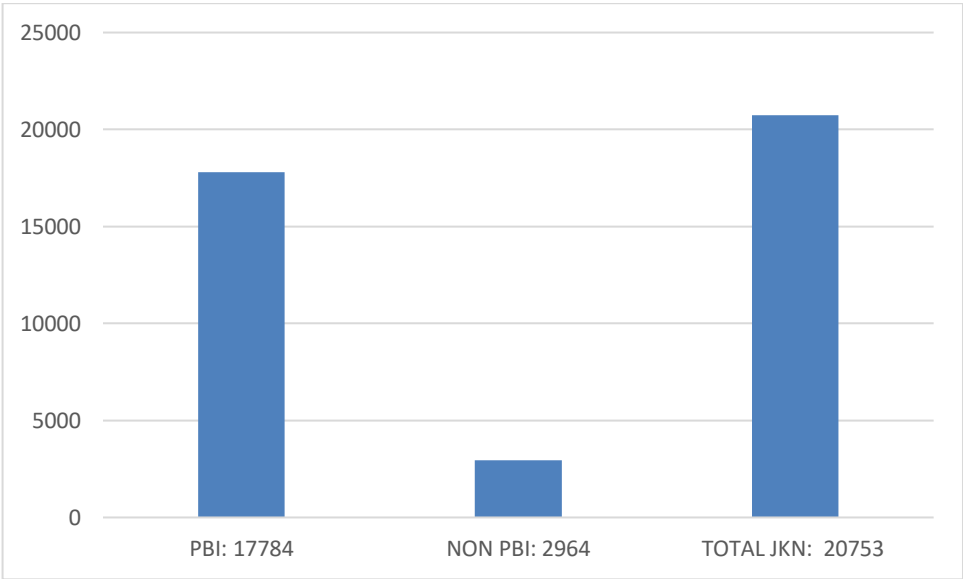
B. AKSES DAN MUTU PELAYANAN KESEHATAN

1. Jaminan Pelayanan Kesehatan

Jaminan kesehatan penduduk masyarakat Kecamatan Jenawi sebagian besar adalah kepemilikan kartu KIS baik yang PBI ataupun non PBI. Jumlah penduduk yang memiliki jaminan kesehatan sebesar 20.753 (73.33 % dari jumlah penduduk yang ada). Untuk kartu KIS melalui Penerimaan Bantuan Iuran (PBI) APBN sejumlah 17.784 (85,70 %) dan Pekerja Penerima Upah (PPU) sejumlah 2.969 (14.31 %) . Berikut grafik cakupan jaminan kesehatan penduduk kecamatan

Jenawi tahun 2024.

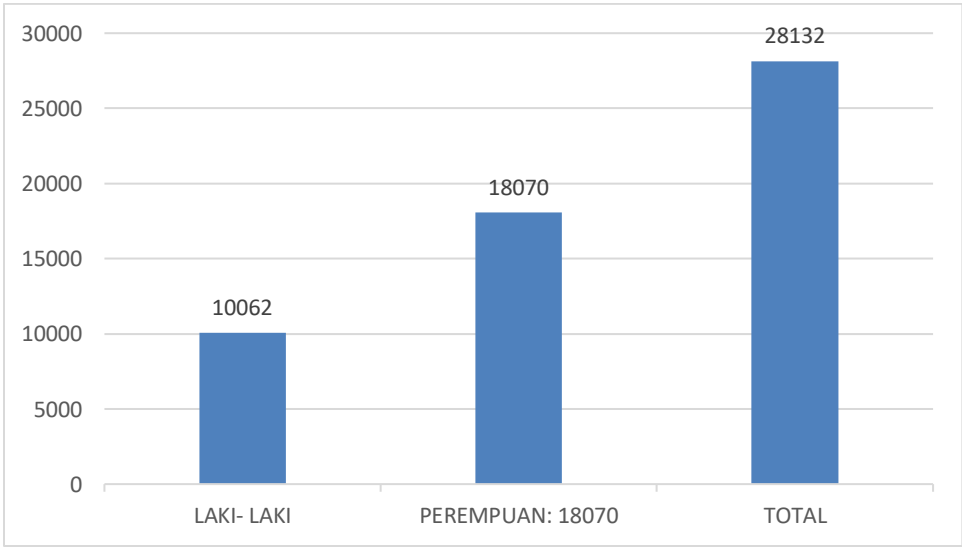
Grafik 4.7 : Cakupan Jaminan Kesehatan di Kecamatan Jenawi Kabupaten Karanganyar Tahun 2024



2. Kunjungan Pasien Rawat Jalan

Kunjungan pasien rawat jalan puskesmas Jenawi merupakan pasien yang berkunjung untuk mendapatkan pelayanan sesuai dengan kebutuhan pasien, diantaranya pelayanan di Poli KIA, Poli BP Umum, Poli Gigi, Pelayanan di PKD , Pelayanan di Pustu, Kiur Kesehatan, Imunisasi, KB, Konseling, dan Pelayanan rujukan. Pelayanan di rawat jalan sudah dipisahkan antara pasien periksa yang infeksius dan no infeksius. Jumlah kunjungan pasien rawat jalan tahun 2024 sejumlah 28.132 pasien yang terdiri laki-laki 10.062 dan perempuan 18.070. Berikut grafik kunjungan rawat jalan Puskesmas Jenawi menurut jenis kelamin tahun 2024

Grafik 4.8 : Kunjungan Rawat Jalan di Puskesmas Jenawi Menurut Jenis Kelamin Tahun 2024



3. Kunjungan Pasien Rawat Inap

Rawat Inap adalah bentuk pelayanan lanjutan di Puskesmas Jenawi. Buka setiap hari Senin Sampai Minggu selama 24 Jam. Jumlah tempat tidur sebanyak 12 TT. Dilayani oleh Dokter umum, perawat, bidan dengan pelayanan penunjang laboratorium, fisiotherapi dan pelayanan gizi. Jumlah kunjungan rawat inap tahun 2024 sebanyak 693 pasien yang terdiri 323 laki-laki dan 370 perempuan.

Tabel 4.1 : Indikator Kinerja Pelayanan Puskesmas Jenawi tahun 2024

N O	NAMA PUSKESMAS	JUMLAH TEMPAT TIDUR	PASIE N KELUAR (HIDUP + MATI)			PASIE N KELUAR MATI			PASIE N KELUAR MATI ≥ 48 JAM DIRAWAT			GDR			NDR		
			L	P	L + P	L	P	L + P	L	P	L + P	L	P	L + P	L	P	L + P
1	2	3	4	5	6	7	8	9	10	11	12	13	14	15	16	17	18
1	Jenawi	10	232	370	693	3	1	4	0	0	0	9.7	2.9	6.1	0	0	0
KECAMATAN		10	323	370	693	3	1	4	0	0	0	9.7	2.9	6.1	0	0	0

Dari table diatas bahwa pasien keluar dari rawat inap Puskesmas Jenawi sebanyak 693 pasien, pasien keluar mati sebanyak 4 pasien dan pasien keluar mati >48 jam dirawat 0, GDR (6.1), dan NDR (0)

Tabel 4.2 : Indikator Kinerja Pelayanan Puskesmas Jenawi tahun 2024

NO	NAMA PUSKESMAS	JUMLAH TEMPAT TIDUR	PASIE N KELUAR (HIDUP + MATI)	JUMLAH HARI PERAWATAN	JUMLAH LAMA DIRAWAT	BOR (%)	BTO (KALI)	TOI (HARI)	ALOS (HARI)
1	2	3	4	5	6	7	8	9	10
1	JENAWI	10	693	1721	1721	47.2	65	3	3
JUMLAH		10	693	1721	1721	47.2	65	3	3

Dari Tabel di atas bahwa BOR Rawat Inap sebesar 47.2, LOS 3.

C. PERILAKU HIDUP BERSIH

1. Rumah Tangga ber-PHBS

Promosi kesehatan merupakan upaya untuk meningkatkan kemampuan masyarakat melalui pembelajaran dari, oleh, untuk dan bersama masyarakat, agar mereka dapat menolong dirinya sendiri, serta mengembangkan kegiatan yang bersumber daya masyarakat, sesuai sosial budaya setempat dan didukung oleh kebijakan publik yang berwawasan kesehatan. Kegiatan promosi kesehatan yang diselenggarakan di Pusat dan Daerah mencakup diantaranya penyebarluasan informasi termasuk penyuluhan kesehatan.

Upaya penyuluhan adalah semua usaha secara sadar dan berencana yang dilakukan untuk memperbaiki perilaku manusia sesuai prinsip-prinsip pendidikan dalam bidang kesehatan. Penyuluhan kelompok adalah penyuluhan yang dilakukan pada kelompok sasaran tertentu, misalnya : kelompok siswa sekolah, kelompok ibu-ibu PKK dan lain sebagainya. Sedangkan penyuluhan massa adalah penyuluhan yang dilakukan dengan sasaran massa seperti : pameran, pemutaran film, melalui media massa, cetak dan elektronik.

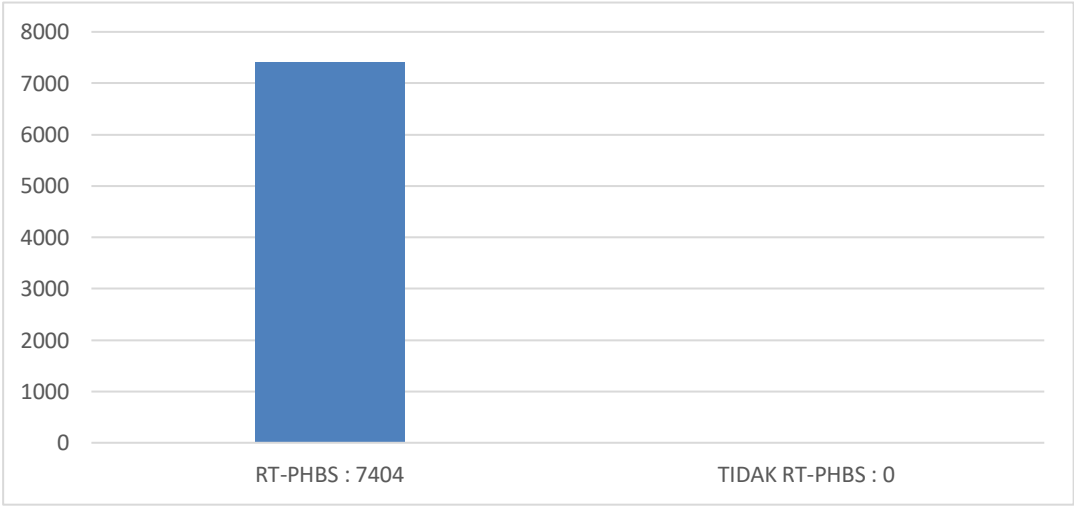
Salah satu kegiatan promosi kesehatan adalah pendataan Perilaku Hidup Bersih dan Sehat Tatanan Rumah Tangga. Ada 16 indikator yang dipakai untuk mengumpulkan yaitu dari kelompok KIA dan Gizi ada 5 indikator, kelompok kesehatan lingkungan 4 indikator, kelompok gaya hidup 5 indikator, kelompok UKM 2 indikator.

Tabel 4.3 : Jumlah Rumah Tangga Ber-PHBS di Kecamatan
Jenawi Tahun 2024

NO	KECAMATAN	RUMAH TANGGA				
		JUMLAH	JUMLAH DIPANTAU	% DIPANTAU	JUMLAH BER-PHBS	% BER-PHBS
1	2	4	5	6	7	8
1	JENAWI	7.404	7.404	100	7.404	100

Dari data diatas jumlah Rumah tangga ber PHBS di Kecamatan Jenawi tahun 2024 sebanyak 7.404 rumah tangga (100 %) sudah ber PHBS. Berikut grafik rumah tangga ber PHBS di Kecamatan Jenawi tahun 2024.

Grafik 4.9 : Rumah Tangga ber PHBS di Puskesmas Jenawi
Tahun 2024



D. KEADAAN LINGKUNGAN SEHAT

Kondisi lingkungan mempunyai peran yang cukup besar dalam mempengaruhi derajat kesehatan disamping perilaku masyarakat itu sendiri dan sebagai upaya untuk meningkatkan kesehatan lingkungan termasuk pula higyene dan sanitasi sangat dipengaruhi oleh kebiasaan dan cara hidup masyarakat.

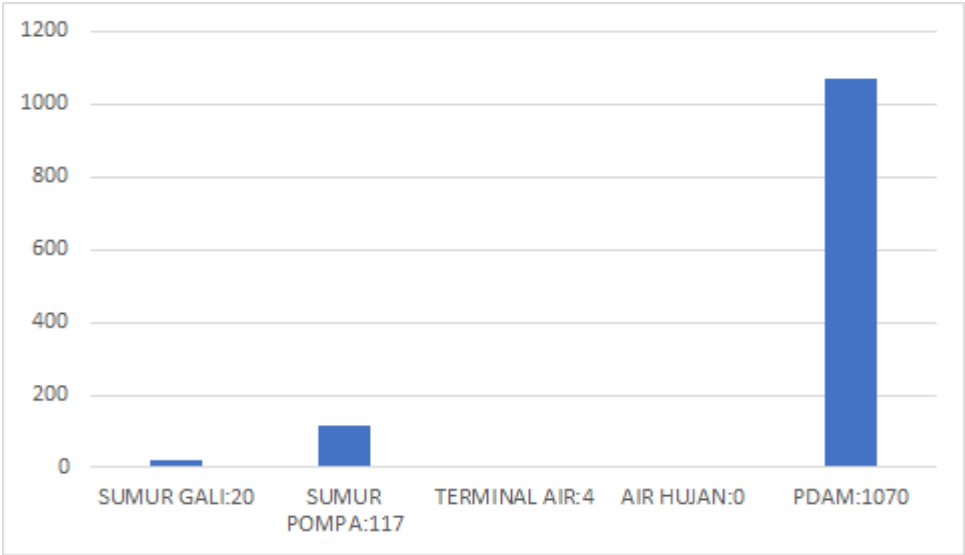
Rumah merupakan salah satu kebutuhan dasar manusia yang berfungsi sebagai tempat tinggal atau hunian dan sarana pembinaan keluarga. Rumah haruslah sehat dan nyaman agar penghuninya dapat berkarya untuk meningkatkan produktivitas. Kondisi rumah dan lingkungan yang tidak memenuhi syarat kesehatan merupakan faktor resiko sumber penularan berbagai jenis penyakit khususnya penyakit yang berbasis lingkungan. Jumlah rumah tahun 2024 di Kecamatan Jenawi adalah 6487 dari jumlah tersebut sebanyak 6.487 (100 %) dinyatakan sehat.

Tabel 4.4 : Rumah Sehat Kecamatan Jenawi Tahun 2024

.NO	KECAMATAN	JUMLAH RUMAH	2023		JUMLAH RUMAH YANG BELUM MEMENUHI SYARAT	2024					
			RUMAH MEMENUHI SYARAT (RUMAH SEHAT)			RUMAH DIBINA		RUMAH DIBINA MEMENUHI SYARAT		RUMAH MEMENUHI SYARAT (RUMAH SEHAT)	
			JML	%		JML	%	JML	%	JML	%
1	2	4	5	6	7	8	9	10	11	12	13
1	JENAWI	6.487	6.487	100%	0	0	0	0	0	6487	100%
JUMLAH		6.487	6.487	100%	0	0	0	0	0	6487	100%

Dari tabel diatas dapat di simpulkan bahwa tahun 2024 jumlah rumah 6.487 rumah sedang yang memenuhi syarat rumah sehat sebanyak 6.487.

Grafik 4.10: Akses Air Minum Kecamatan Jenawi Tahun 2024



Dari grafik di atas dapat dilihat bahwa sebagian besar warga menggunakan mata air terlindung sebanyak 1.760 . Dengan sebagian masyarakat membuat kelompok Pemakai Air (Pokmair) di masing – masing wilayah. Sedangkan memakai sumur gali terlindung sebanyak 20.

BAB V

SITUASI SUMBER DAYA KESEHATAN

A. Sarana Kesehatan

Tabel 5.1 : Sarana Kesehatan

FASILITAS KESEHATAN	PEMILIK		JUMLAH
	PEM.KAB/KOTA	SWASTA	
PUSKESMAS RAWAT INAP	1	0	1
JUMLAH TEMPAT TIDUR	10	0	10
PUSKESMAS PEMBANTU	3	0	3
KLINIK UTAMA	0	0	0
KLINIK PRATAMA	0	1	1
PRAKTIK DOKTER PERORANGAN	0	0	0
APOTEK	0	1	1

B. Sumber Daya Manusia Kesehatan

Tabel 5.2 : Sumber Daya Manusia

NO	JENIS KETENAGAAN	JUMLAH
1	Dokter Umum	2
2	Dokter gigi	1
3	Bidan	20
4	Perawat	16
5	Perawat gigi	1
6	Apoteker	1
7	Asisten apoteker	1
8	Sanitarian	1
9	Nutrisionis	1
10	Pranata laboratorium kesehatan	1
11	Penyuluh kesehatan masyarakat	2
12	Perekam medis	2
13	Psikologi	0
14	Pengadministrasi umum	2
15	Fisioterapi	1
16	Pengadministrasi Keuangan	0
17	Satpam	2
18	Pengemudi	1
19	Pramu kantor	0
20	Petugas kebersihan	3
21	Juru masak	1
22	Penunjang Struktural	0
23	Penunjang lainnya	1
	JUMLAH	59

C. Pembiayaan Kesehatan

Tabel 5.3 : Pembiayaan Kesehatan

NO	SUMBER BIAYA	ALOKASI ANGGARAN KESEHATAN	
		Rupiah	%
1	2	3	4
	ANGGARAN KESEHATAN BERSUMBER:		
1	APBD KAB/KOTA	Rp 3.466.863.867,00	100,00
	a. Belanja Operasi	Rp 2.600.948.267,00	
	b. Belanja Modal	Rp 89.605.600,00	
	c. Belanja Tidak Terduga	Rp -	
	d. Belanja Transfer	Rp 776.310.000,00	
2	APBD PROVINSI	Rp -	0,00
	a. Belanja Operasi	Rp -	
	b. Belanja Modal	Rp -	
	c. Belanja Tidak Terduga	Rp -	
	d. Belanja Transfer	Rp -	
3	APBN :	Rp -	0,00
	a. Dana Dekonsentrasi	Rp -	
	b. Lain-lain (sebutkan), misal bansos kapitasi	Rp -	
4	PINJAMAN/HIBAH LUAR NEGERI (PHLN) (sebutkan <i>project</i> dan sumber dananya)	Rp -	0,00
5	SUMBER PEMERINTAH LAIN*	Rp -	0,00
TOTAL ANGGARAN KESEHATAN		Rp3.466.863.867,00	
TOTAL APBD KAB/KOTA		Rp2.811.363.462.957,00	
% APBD KESEHATAN THD APBD KAB/KOTA			0,1
ANGGARAN KESEHATAN PERKAPITA		106804,2841	

BAB VI

KESIMPULAN

Berdasarkan hasil evaluasi akhir tahun 2024 diketahui bahwa jumlah penduduk Kecamatan Jenawi sejumlah 28.302 jiwa. Beberapa aspek yang dapat dihubungkan dengan derajat kesehatan selama tahun 2024 antara lain dapat dilihat dari faktor-faktor dibawah ini :

A. Angka Kesakitan

1. Angka kesakitan penyakit yang bersumber binatang :
 - ✓ Jumlah penderita malaria selama tahun 2024 tidak ditemukan.
 - ✓ Kasus DBD tahun 2024 ditemukan 8 kasus
 - ✓ Tahun 2024 tidak di temukan kasus filariasis
2. Kasus penyakit menular langsung diketahui sebagai berikut :
 - ✓ Kasus penemuan TB Paru BTA (+) tahun 2024 sebanyak 28 kasus dengan pengobatan total 100%
 - ✓ Penderita kusta tahun 2024 tidak ditemukan kasus kusta
 - ✓ Kasus Diare ditangani tahun 2024 sebanyak 481 kasus.
 - ✓ Balita pneumonia tahun 2024 sebanyak 81 kasus.
 - ✓ Penemuan kasus AFP tahun 2024 sebanyak 1 kasus.
 - ✓ Penderita HIV dan AIDS Kecamatan Jenawi tahun 2024 terdapat HIV sebanyak i kasus
3. Kejadian Luar Biasa selama tahun 2024 kasus keracunan makanan ditemukan 1 kasus.

B. Angka kematian

1. Angka kematian ibu tahun 2024 tidak ditemukan.
2. Angka kematian bayi tahun 2024 sebesar 1 kasus
3. Angka kematian anak balita tahun 2024 tidak ditemukan

C. Keadaan Gizi

- Pada tahun 2024 dari jumlah balita yang ada dan ditimbang sebesar 1.574 balita yang termasuk balita garis merah (BMG) sebanyak 51 balita dan ada 1 kasus balita gizi buruk.
- Cakupan ASI Eksklusif tahun 2024 sebesar 82,3% (219 bayi dari sasaran 287).

D. Pelayanan Kesehatan Dasar

1. Pelayanan Kesehatan Ibu
 - Pelayanan Antenatal K1 cakupanya 100 % dan K4 tercapai 100 %.

- Persalinan yang ditolong oleh tenaga kesehatan sebanyak 290 ibu bersalin (100%)
- Pelayanan ibu nifas tahun 2024 sebanyak 290 ibu nifas (100 %)
- Ibu hamil mendapatkan tablet Fe 30 sebanyak 385 ibu hamil (100 %)

2. Pelayanan Kesehatan Neonatus dan Bayi

- Kunjungan Neonatus (KN1) tahun 2024 sebanyak 287 bayi (100%), dan Kunjungan KN3 sebanyak 287 bayi (100%)
- Pelayanan kesehatan bayi tahun 2024 sebesar 100 % (287 bayi dari 287bayi)

3. Pelayanan Kesehatan Anak Pra Sekolah dan Usia Sekolah

- Deteksi Dini Tumbuh kembang anak balita dan prasekolah tahun 2024 diKecamatan Jenawi sebanyak 1778 anak
- Penjaringan Kesehatan Siswa SD dan sederajat sebanyak 1268 anak (100 %)

4. Pelayanan Keluarga Berencana

- Pelayanan KB Baru tahun 2024 sebanyak 5589 PUS (100 %)
- Pelayanan KB Aktif tahun 2024 sebanyak 3959 dari 5589 PUS (70,8 %)

5. Pelayanan Imunisasipus

- Desa yang mencapai UCI pada tahun 2024 sebanyak 9 desa dari 9 desa yang ada (100 %)
- Cakupan Imunisasi bayi tahun 2024 terdiri dari HB<7 hari tercapai 100 %,BCG 100 %, DPT 100 %, POLIO 4 100 %, CAMPAK 100 % dan IDI 100 %.

E. Akses dan Mutu Pelayanan Kesehatan

1. Jaminan Pelayanan Kesehatan

- Penduduk masyarakat kecamatan Jenawi yang mempunyai kartu Jaminan pelayanan kesehatan sebanyak 20.753 jiwa (73,33 % dari jumlah penduduk yang ada tahun 2024)

2. Kunjungan Pasien Rawat Jalan

- Kunjunagn pasien rawat jalan tahun 2024 sebanyak 28.132 pasien. Pasien Laki-laki sebanyak 28.132 pasien dan Pasien perempuan sebanyak 18.070 pasien .

3. Kunjungan Paisein Rawat Inap

- Pemanfaatan sarana pelayanan Rawat Inap di Kecamatan Jenawi tahun 2024, cakupan kunjungan rawat inap sebesar 693 pasien yang terdiri 232 laki-laki dan 370 perempuan.
- Kinerja pelayanan Rawat Inap Puskesmas Jenawi Tahun 2024 dapat

diketahui dari beberapa indikator, yaitu :

- a. BOR sebanyak 47.2%.
- b. LOS sebanyak 3 hari.
- c. TOI sebanyak 3 hari.
- d. GDR sebesar 6.1
- e. NDR sebesar 0

F. Perilaku Hidup Bersih

- Jumlah sasaran rumah tangga sampel pendataan PHBS di Kecamatan Jenawi tahun 2024 sebanyak 7.404 unit yang kategori rumah tangga ber PHBS 7.404 unit (100 %).

G. Keadaan Lingkungan Sehat

- Jumlah rumah / bangunan yang ada di Kecamatan Jenawi tahun 2024 sebanyak 6.487 unit yang kategori rumah sehat 6.487 unit (100 %) sudah memenuhi rumah sehat
- Sarana air bersih yang di gunakan oleh warga kecamatan jenawi sebagian besar memakai air terlindung 1.760, sebagian lainnya memakai sumur gali 20, sumur pompa 117, terminal air 4, Air hujan 0, dan PDAM 170.

LAMPIRAN

(Tabel 1- 87)

**RESUME PROFIL KESEHATAN
KABUPATEN/KOTA
TAHUN 2024**

NO	INDIKATOR	ANGKA/NILAI				No. Lampiran
		L	P	L + P	Satuan	
I	GAMBARAN UMUM					
1	Luas Wilayah			112	Km ²	Tabel 1
2	Jumlah Desa/Kelurahan			18	Desa/Kelurahan	Tabel 1
3	Jumlah Penduduk	0	0	28,302	Jiwa	Tabel 2
4	Rata-rata jiwa/rumah tangga			1.7	Jiwa	Tabel 1
5	Kepadatan Penduduk /Km ²			252.8	Jiwa/Km ²	Tabel 1
6	Rasio Beban Tanggungan			45.8	per 100 penduduk produktif	Tabel 2
7	Rasio Jenis Kelamin			97.3		Tabel 2
8	Penduduk 15 tahun ke atas melek huruf	0.0	0.0	0.0	%	Tabel 3
9	Penduduk 15 tahun yang memiliki ijazah tertinggi					
	a. SMP/ MTs	27.2	24.6	25.9	%	Tabel 3
	b. SMA/ MA	14.6	12.3	13.5	%	Tabel 3
	c. Sekolah menengah kejuruan	0.0	0.0	0.0	%	Tabel 3
	d. Diploma I/Diploma II	0.2	0.3	0.2	%	Tabel 3
	e. Akademi/Diploma III	0.4	0.6	0.5	%	Tabel 3
	f. S1/Diploma IV	1.7	2.0	1.8	%	Tabel 3
	g. S2/S3 (Master/Doktor)	0.0	0.0	0.0	%	Tabel 3
II	SARANA KESEHATAN					
II.1	Sarana Kesehatan					
10	Jumlah Rumah Sakit Umum			0	RS	Tabel 4
11	Jumlah Rumah Sakit Khusus			0	RS	Tabel 4
12	Jumlah Puskesmas Rawat Inap			1	Puskesmas	Tabel 4
13	Jumlah Puskesmas non-Rawat Inap			0	Puskesmas	Tabel 4
14	Jumlah Puskesmas Keliling			0	Puskesmas keliling	Tabel 4
15	Jumlah Puskesmas pembantu			3	Pustu	Tabel 4
16	Jumlah Apotek			1	Apotek	Tabel 4
17	Jumlah Klinik Pratama			0	Klinik Pratama	Tabel 4
18	Jumlah Klinik Utama			0	Klinik Utama	Tabel 4
19	RS dengan kemampuan pelayanan gadar level 1			0.0	%	Tabel 6
II.2	Akses dan Mutu Pelayanan Kesehatan					
20	Cakupan Kunjungan Rawat Jalan	73.9	122.6	99.2	%	Tabel 5
21	Cakupan Kunjungan Rawat Inap	2.4	2.5	2.3	%	Tabel 5
22	Angka kematian kasar/ <i>Gross Death Rate</i> (GDR) di RS	0.0	0.0	0.0	per 1.000 pasien keluar	Tabel 7
23	Angka kematian murni/ <i>Nett Death Rate</i> (NDR) di RS	0.0	0.0	0.0	per 1.000 pasien keluar	Tabel 7
24	<i>Bed Occupation Rate</i> (BOR) di RS			0.0	%	Tabel 8
25	<i>Bed Turn Over</i> (BTO) di RS			0.0	Kali	Tabel 8
26	<i>Turn of Interval</i> (TOI) di RS			0.0	Hari	Tabel 8

NO	INDIKATOR	ANGKA/NILAI			No. Lampiran
		L	P	L + P	
27	Average Length of Stay (ALOS) di RS			0.0	Hari
28	Puskesmas dengan ketersediaan obat vaksin & essensial			1.0	%
29	Persentase Ketersediaan Obat Essensial			38	%
30	Persentase kabupaten/kota dengan ketersediaan vaksin IDL			1	%
II.3	Upaya Kesehatan Bersumberdaya Masyarakat (UKBM)				
31	Jumlah Posyandu			46	Posyandu
32	Posyandu Aktif			100.0	%
33	Rasio posyandu per 100 balita			2.6	per 100 balita
34	Posbindu PTM			46	Posbindu PTM
III	SUMBER DAYA MANUSIA KESEHATAN				
35	Jumlah Dokter Spesialis	0	0	0	Orang
36	Jumlah Dokter Umum	0	0	0	Orang
37	Rasio Dokter (spesialis+umum)			0	per 100.000 penduduk
38	Jumlah Dokter Gigi + Dokter Gigi Spesialis	0	0	0	Orang
39	Rasio Dokter Gigi (termasuk Dokter Gigi Spesialis)			0	per 100.000 penduduk
40	Jumlah Bidan		20		Orang
41	Rasio Bidan per 100.000 penduduk		71		per 100.000 penduduk
42	Jumlah Perawat	4	12	16	Orang
43	Rasio Perawat per 100.000 penduduk			57	per 100.000 penduduk
44	Jumlah Tenaga Kesehatan Masyarakat	1	1	2	Orang
45	Jumlah Tenaga Kesehatan Lingkungan	0	1	1	Orang
46	Jumlah Tenaga Gizi	1	0	1	Orang
47	Jumlah Ahli Teknologi Laboratorium Medik	1	0	1	Orang
48	Jumlah Tenaga Teknik Biomedika Lainnya	0	0	0	Orang
49	Jumlah Tenaga Keterampilan Fisik	0	1	1	Orang
50	Jumlah Tenaga Keteknisian Medis	3	0	3	Orang
51	Jumlah Tenaga Teknis Kefarmasian	0	1	1	Orang
52	Jumlah Tenaga Apoteker	0	1	1	Orang
53	Jumlah Tenaga Kefarmasian	0	2	2	Orang
IV	PEMBIAYAAN KESEHATAN				
54	Peserta Jaminan Pemeliharaan Kesehatan			0.1	%
55	Total anggaran kesehatan			Rp3,466,867	Rp
56	APBD kesehatan terhadap APBD kab/kota			0.1	%
57	Anggaran kesehatan perkapita			Rp119,329	Rp
V	KESEHATAN KELUARGA				
V.1	Kesehatan Ibu				
58	Jumlah Lahir Hidup	145	142	287	Orang
59	Angka Lahir Mati (dilaporkan)	0.0	0.0	0.0	per 1.000 Kelahiran Hidup

NO	INDIKATOR	ANGKA/NILAI			No. Lampiran
		L	P	L + P	
60	Jumlah Kematian Ibu		0		Ibu
61	Angka Kematian Ibu (dilaporkan)		0		per 100.000 Kelahiran Hidup
62	Kunjungan Ibu Hamil (K1)		132.8		%
63	Kunjungan Ibu Hamil (K4)		132.8		%
64	Kunjungan Ibu Hamil (K6)		100.0		%
65	Persalinan di Fasyankes		0.0		%
66	Pelayanan Ibu Nifas KF Lengkap		100.0		%
67	Ibu Nifas Mendapat Vitamin A		100.0		%
68	Ibu hamil dengan imunisasi Td2+		149.6		%
69	Ibu Hamil Mendapat Tablet Tambah Darah 90		132.8		%
70	Ibu Hamil Mengonsumsi Tablet Tambah Darah 90		132.8		%
71	Bumil dengan Komplikasi Kebidanan yang Ditangani		1404.8		%
72	Peserta KB Aktif Modern			70.8	%
73	Peserta KB Pasca Persalinan			95.9	%
V.2 Kesehatan Anak					
74	Jumlah Kematian Neonatal	1	1	2	neonatal
75	Angka Kematian Neonatal (dilaporkan)	6.9	7.0	7.0	per 1.000 Kelahiran Hidup
76	Jumlah Bayi Mati	1	1	2	bayi
77	Angka Kematian Bayi (dilaporkan)	6.9	7.0	7.0	per 1.000 Kelahiran Hidup
78	Jumlah Balita Mati	1	1	2	Balita
79	Angka Kematian Balita (dilaporkan)	6.9	7.0	7.0	per 1.000 Kelahiran Hidup
80	Bayi baru lahir ditimbang	100.0	100.0	100.0	%
81	Berat Badan Bayi Lahir Rendah (BBLR)	4.8	9.2	7.0	%
82	Kunjungan Neonatus 1 (KN 1)	100.0	100.0	100.0	%
83	Kunjungan Neonatus 3 kali (KN Lengkap)	100.0	100.0	100.0	%
84	Bayi yang diberi ASI Eksklusif			82.3	%
85	Pelayanan kesehatan bayi	125.5	128.9	127.2	%
86	Desa/Kelurahan UCI			100.0	%
87	Cakupan Imunisasi Campak/Rubela pada Bayi	0.0	0.0	103.7	%
88	Imunisasi dasar lengkap pada bayi	0.0	0.0	101.6	%
89	Bayi Mendapat Vitamin A			100.0	%
90	Anak Balita Mendapat Vitamin A			100.0	%
91	Balita Mendapatkan Vitamin A			100.0	%
92	Balita Memiliki Buku KIA			104.6	%
93	Balita Dipantau Pertumbuhan dan Perkembangan			102.3	%
94	Balita ditimbang (D/S)	100.0	100.0	100.0	%
95	Balita Berat Badan Kurang (BB/U)			8.9	%
96	Balita pendek (TB/U)			7.9	%
97	Balita Gizi Kurang (BB/TB)			3.1	%
98	Balita Gizi Buruk (BB/TB)			0.1	%
F	Cakupan Penjangkaran Kesehatan Siswa Kelas 1 SD/MI			100.0	%

NO	INDIKATOR	ANGKA/NILAI			No. Lampiran
		L	P	L + P	
100	Cakupan Penjaringan Kesehatan Siswa Kelas 7 SMP/MTs			100.0 %	Tabel 49
101	Cakupan Penjaringan Kesehatan Siswa Kelas 10 SMA/MA			100.0 %	Tabel 49
102	Pelayanan kesehatan pada usia pendidikan dasar			100.0 %	Tabel 49
V.3 Kesehatan Usia Produktif dan Usia Lanjut					
103	Pelayanan Kesehatan Usia Produktif	97.4	102.7	100.0 %	Tabel 52
104	Catin Mendapatkan Layanan Kesehatan	100.0	100.0	100.0 %	Tabel 53
105	Pelayanan Kesehatan Usila (60+ tahun)	97.3	102.2	100.0 %	Tabel 54
VI PENGENDALIAN PENYAKIT					
VI.1 Pengendalian Penyakit Menular Langsung					
106	Persentase orang terduga TBC mendapatkan pelayanan kesehatan sesuai standar			%	Tabel 56
107	<i>Treatment Coverage</i> TBC			100.00 %	Tabel 56
108	Cakupan penemuan kasus TBC anak			100.00 %	Tabel 56
109	Angka kesembuhan BTA+	100.0	100.0	100.0 %	Tabel 57
110	Angka pengobatan lengkap semua kasus TBC	27.3	40.0	100.0 %	Tabel 57
111	Angka keberhasilan pengobatan (<i>Success Rate</i>) semua kasus TBC	100.0	100.0	100.0 %	Tabel 57
112	Jumlah kematian selama pengobatan tuberkulosis			0.0 %	Tabel 57
113	Penemuan penderita pneumonia pada balita			85.3 %	Tabel 58
114	Puskesmas yang melakukan tatalaksana standar pneumonia min 60%			1.0 %	Tabel 58
115	Jumlah Kasus HIV	16	310	326 Kasus	Tabel 59
116	Persentase ODHIV Baru Mendapat Pengobatan ARV			1 %	Tabel 60
117	Persentase Penderita Diare pada Semua Umur Dilayani			439.7 %	Tabel 61
118	Persentase Penderita Diare pada Balita Dilayani			439.7 %	Tabel 61
119	Persentase Ibu hamil diperiksa Hepatitis			100.0 %	Tabel 62
120	Persentase Ibu hamil diperiksa Reaktif Hepatitis			0.7 %	Tabel 62
121	Persentase Bayi dari Bumil Reaktif Hepatitis Diperiksa			100.0 %	Tabel 63
122	Jumlah Kasus Baru Kusta (PB+MB)	0	0	0 Kasus	Tabel 64
123	Angka penemuan kasus baru kusta (NCDR)	0	0	0 per 100.000 penduduk	Tabel 64
124	Persentase Kasus Baru Kusta anak < 15 Tahun			0.0 %	Tabel 65
125	Persentase Cacat Tingkat 0 Penderita Kusta			0.0 %	Tabel 65
126	Persentase Cacat Tingkat 2 Penderita Kusta			0.0 %	Tabel 65
127	Angka Cacat Tingkat 2 Penderita Kusta			0.0 per 100.000 penduduk	Tabel 65
128	Angka Prevalensi Kusta			0.0 per 10.000 Penduduk	Tabel 66
129	Penderita Kusta PB Selesai Berobat (RFT PB)			0.0 %	Tabel 67
130	Penderita Kusta MB Selesai Berobat (RFT MB)			100.0 %	Tabel 67
VI.2 Pengendalian Penyakit yang Dapat Dicegah dengan Imunisasi					
131	AFP Rate (non polio) < 15 tahun			16.9 per 100.000 penduduk <15 tahun	Tabel 68
132	Jumlah kasus difteri	0	0	0 Kasus	Tabel 69
133	<i>Case fatality rate</i> difteri			0.0 %	Tabel 69
134	Jumlah kasus pertusis	0	0	0 Kasus	Tabel 69

NO	INDIKATOR	ANGKA/NILAI			Satuan	No. Lampiran
		L	P	L + P		
135	Jumlah kasus tetanus neonatorum	0	0	0	Kasus	Tabel 69
136	<i>Case fatality rate</i> tetanus neonatorum				%	Tabel 69
137	Jumlah kasus hepatitis B	0	0	0	Kasus	Tabel 69
138	Jumlah kasus suspek campak	2	4	6	Kasus	Tabel 69
139	Insiden rate suspek campak	7.1	14.1	21.2	per 100.000 penduduk	Tabel 69
140	KLB ditangani < 24 jam			100.0	%	Tabel 70
VI.3 Pengendalian Penyakit Tular Vektor dan Zoonotik						
141	Angka kesakitan (<i>incidence rate</i>) DBD			28.3	per 100.000 penduduk	Tabel 72
142	Angka kematian (<i>case fatality rate</i>) DBD	0.0	0.0	0.0	%	Tabel 72
143	Angka kesakitan malaria (<i>annual parasit incidence</i>)			0.0	per 1.000 penduduk	Tabel 73
144	Konfirmasi laboratorium pada suspek malaria			0.0	%	Tabel 73
145	Pengobatan standar kasus malaria positif			0.0	%	Tabel 73
146	<i>Case fatality rate</i> malaria	0.0	0.0	0.0	%	Tabel 73
147	Penderita kronis filariasis	0	0	0	Kasus	Tabel 74
148	Jumlah Kasus Covid-19			0	Kasus	Tabel 84
149	CFR (<i>Case Fatality Rate</i>) Covid-19			0	%	Tabel 84
150	Cakupan Total Vaksinasi Covid-19 Dosis 1			0		Tabel 86
151	Cakupan Total Vaksinasi Covid-19 Dosis 2			0		Tabel 87
VI.4 Pengendalian Penyakit Tidak Menular						
152	Penderita Hipertensi Mendapat Pelayanan Kesehatan	95.1	104.6	100.0	%	Tabel 75
153	Penyandang DM mendapatkan pelayanan kesehatan sesuai standar			100.0	%	Tabel 76
154	Pemeriksaan IVA pada perempuan usia 30-50 tahun		17.0		% perempuan usia 30-50 tahun	Tabel 77
155	Persentase IVA positif pada perempuan usia 30-50 tahun		24.8		%	Tabel 77
156	Pemeriksaan payudara (SADANIS) pada perempuan 30-50 tahun		0.2		%	Tabel 77
157	Persentase tumor/benjolan payudara pada perempuan 30-50 tahun		0.0		%	Tabel 77
158	Pelayanan Kesehatan Orang dengan Gangguan Jiwa Berat			98.6	%	Tabel 78
VII KESEHATAN LINGKUNGAN						
159	Sarana Air Minum yang Diawasil/ Diperiksa Kualitas Air Minumnya Sesuai Standar (Aman)			10.9	%	Tabel 79
160	KK Stop BABS (SBS)			100.0	%	Tabel 80
161	KK dengan Akses terhadap Fasilitas Sanitasi yang Layak			99.9	%	Tabel 80
162	KK dengan Akses terhadap Fasilitas Sanitasi yang Aman			0.0	%	Tabel 80
163	Desa/ Kelurahan Stop BABS (SBS)			100.0	%	Tabel 81
164	KK Cuci Tangan Pakai Sabun (CTPS)			100.0	%	Tabel 81
165	KK Pengelolaan Air Minum dan Makanan Rumah Tangga (PAMMRT)			100.0	%	Tabel 81
166	KK Pengelolaan Sampah Rumah Tangga (PSRT)			48.3	%	Tabel 81
167	KK Pengelolaan Limbah Cair Rumah Tangga (PLCRT)			48.3	%	Tabel 81
168	Desa/ Kelurahan 5 Pilar STBM			0.0	%	Tabel 81

NO	INDIKATOR	ANGKA/NILAI				No. Lampiran
		L	P	L + P	Satuan	
169	KK Pengelolaan Kualitas Udara dalam Rumah Tangga (PKURT)			71.6	%	Tabel 81
170	KK Akses Rumah Sehat			71.6	%	Tabel 81
171	Tempat Fasilitas Umum (TFU) yang Dilakukan Pengawasan Sesuai Standar			100.0	%	Tabel 82
172	Tempat Pengelolaan Pangan (TPP) Jasa Boga yang Memenuhi Syarat Kesehatan			0.0	%	Tabel 83

TABEL 1

**LUAS WILAYAH, JUMLAH DESA/KELURAHAN, JUMLAH PENDUDUK, JUMLAH RUMAH TANGGA,
DAN KEPADATAN PENDUDUK MENURUT KECAMATAN
KABUPATEN KARANGANYAR
TAHUN 2024**

NO	KECAMATAN	LUAS WILAYAH (<i>km</i> ²)	JUMLAH			JUMLAH PENDUDUK	JUMLAH RUMAH TANGGA	RATA-RATA JIWA/RUMAH TANGGA	KEPADATAN PENDUDUK <i>per km</i> ²
			DESA	KELURAHAN	DESA + KELURAHAN				
1	2	3	4	5	6	7	8	9	10
1	JENAWI	56.0827	9	0	9		8,378	0.0	0.0
	DESA :				0				
1	GUMENG	15.02	1	0	1	2,044	860	2.4	136.1
2	ANGGRASMANIS	8.19	1	0	1	3,154	742	4.3	385.1
3	JENAWI	3.75	1	0	1	2,289	700	3.3	610.4
4	TRENGGULI	4.77	1	0	1	3,057	749	4.1	640.9
5	SIDOMUKTI	3.97	1	0	1	3,300	1,125	2.9	831.2
6	BALONG	4.31	1	0	1	3,388	1,075	3.2	786.1
7	SELOROMO	5.83	1	0	1	4,112	1,027	4.0	705.3
8	MENJING	3.78	1	0	1	2,447	773	3.2	647.4
9	LEMPONG	6.26	1	0	1	4,511	1,327	3.4	720.6
KABUPATEN/KOTA		112.0	18	0	18	28,302	16,756	1.7	252.8

Sumber: - Kantor Statistik Kabupaten Karanganyar
- Dinas Dukcapil Kabupaten Karanganyar 2024

TABEL 2

JUMLAH PENDUDUK MENURUT JENIS KELAMIN DAN KELOMPOK UMUR
KABUPATEN KARANGANYAR
TAHUN 2024

NO	KELOMPOK UMUR (TAHUN)	JUMLAH PENDUDUK			
		LAKI-LAKI	PEREMPUAN	LAKI-LAKI+PEREMPUAN	RASIO JENIS KELAMIN
1	2	3	4	5	6
1	0 - 4	912	866	1,778	105.3
2	5 - 9	1,113	1,074	1,296	1,208.0
3	10 - 14	1,209	1,113	2,322	108.6
4	15 - 19	978	1,151	1,260	1,267.0
5	20 - 24	1,035	1,267	2,302	81.7
6	25 - 29	1,034	1,159	2,193	89.2
7	30 - 34	1,098	817	1,915	134.4
8	35 - 39	792	1,101	1,893	71.9
9	40 - 44	1,123	1,056	2,179	106.3
10	45 - 49	1,110	990	2,100	112.1
11	50 - 54	979	943	1,922	103.8
12	55 - 59	955	952	1,907	100.3
13	60 - 64	836	909	1,745	92.0
14	65 - 69	720	716	1,436	100.6
15	70 - 74	444	399	843	111.3
16	75+	488	723	1,211	67.5
KABUPATEN/KOTA		14,826	15,236	28,302	97.3
ANGKA BEBAN TANGGUNGAN (DEPENDENCY RATIO)				46	

Sumber: - Kantor Statistik Kabupaten Karanganyar

TABEL 3

PENDUDUK BERUMUR 15 TAHUN KE ATAS YANG MELEK HURUF
DAN IJAZAH TERTINGGI YANG DIPEROLEH MENURUT JENIS KELAMIN

NO	VARIABEL	JUMLAH			PERSENTASE		
		LAKI-LAKI	PEREMPUAN	LAKI-LAKI+ PEREMPUAN	LAKI-LAKI	PEREMPUAN	LAKI-LAKI+ PEREMPUAN
1	2	3	4	5	6	7	8
1	PENDUDUK BERUMUR 15 TAHUN KE ATAS	13,359	13,678	27,037			
2	PENDUDUK BERUMUR 15 TAHUN KE ATAS YANG MELEK HURUF			0	0.0	0.0	0.0
3	PERSENTASE PENDIDIKAN TERTINGGI YANG DITAMATKAN:						
	a. TIDAK MEMILIKI IJAZAH SD	759	829	1,588	5.7	6.1	5.9
	b. SD/MI	4,602	5,014	9,616	34.4	36.7	35.6
	c. SMP/ MTs	3,638	3,361	6,999	27.2	24.6	25.9
	d. SMA/ MA	1,954	1,688	3,642	14.6	12.3	13.5
	e. SEKOLAH MENENGAH KEJURUAN				0.0	0.0	0.0
	f. DIPLOMA I/DIPLOMA II	31	36	67	0.2	0.3	0.2
	g. AKADEMI/DIPLOMA III	59	88	147	0.4	0.6	0.5
	h. S1/DIPLOMA IV	221	268	489	1.7	2.0	1.8
	i. S2/S3 (MASTER/DOKTOR)	6	2	8	0.0	0.0	0.0

Sumber: Dinas Dukcapil Kabupaten Karanganyar 2024

TABEL 4

JUMLAH FASILITAS PELAYANAN KESEHATAN MENURUT KEPEMILIKAN
KABUPATEN KARANGANYAR
TAHUN 2024

NO	FASILITAS KESEHATAN	PEMILIKAN/PENGELOLA							
		KEMENKES	PEM.PROV	PEM.KAB/KOTA	TNI/POLRI	BUMN	SWASTA	ORGANISASI KEMASYARAKATAN	JUMLAH
1	2	3	4	5	6	7	8	9	10
RUMAH SAKIT									
1	RUMAH SAKIT UMUM								-
2	RUMAH SAKIT KHUSUS								-
PUSKESMAS DAN JARINGANNYA									
1	PUSKESMAS RAWAT INAP			1					1
	- JUMLAH TEMPAT TIDUR			10					10
2	PUSKESMAS NON RAWAT INAP								-
3	PUSKESMAS KELILING								-
4	PUSKESMAS PEMBANTU			3					3
SARANA PELAYANAN LAIN									
1	KLINIK PRATAMA								-
2	KLINIK UTAMA								-
3	TEMPAT PRAKTIK MANDIRI DOKTER								-
4	TEMPAT PRAKTIK MANDIRI DOKTER GIGI								-
5	TEMPAT PRAKTIK MANDIRI DOKTER SPESIALIS								-
6	TEMPAT PRAKTIK MANDIRI BIDAN						1		1
7	TEMPAT PRAKTK MANDIRI PERAWAT								-
8	GRIYA SEHAT								-
9	PANTI SEHAT								-
10	UNIT TRANSFUSI DARAH								-
11	LABORATORIUM KESEHATAN								-
SARANA PRODUKSI DAN DISTRIBUSI KEFARMASIAN									
1	INDUSTRI FARMASI								-
2	INDUSTRI OBAT TRADISIONAL/EKSTRAK BAHAN ALAM (IOT//EBA)								-
3	USAHA KECIL/MIKRO OBAT TRADISIONAL (UKOT/UMOT)								-
4	PRODUKSI ALAT KESEHATAN								-
5	PRODUKSI PERBEKALAN KESEHATAN RUMAH TANGGA (PKRT)								-
6	INDUSTRI KOSMETIKA								-
7	PEDAGANG BESAR FARMASI (PBF)								-
8	PENYALUR ALAT KESEHATAN (PAK)								-
9	APOTEK						1		1
10	TOKO OBAT								-
11	TOKO ALKES								-

Sumber: Pelayanan Kesehatan Primer dan Kesehatan Tradisional , kefarmasian, Makanan minuman dan Pembekalan Kesehatan 2024

TABEL 5

**JUMLAH KUNJUNGAN PASIEN BARU RAWAT JALAN, RAWAT INAP, DAN KUNJUNGAN GANGGUAN JIWA DI SARANA PELAYANAN KESEHATAN
KABUPATEN KARANGANYAR
TAHUN 2024**

NO	SARANA PELAYANAN KESEHATAN	JUMLAH KUNJUNGAN						KUNJUNGAN GANGGUAN JIWA		
		RAWAT JALAN			RAWAT INAP			JUMLAH		
		L	P	L+P	L	P	L+P	L	P	L+P
1	2	3	4	5	6	7	8	9	10	11
JUMLAH KUNJUNGAN		10,062	18,070	28,132	323	370	693	10	19	29
JUMLAH PENDUDUK KAB/KOTA		13,615	14,740	28,355	13,615	14,740	29,900			
CAKUPAN KUNJUNGAN (%)		73.9	122.6	99.2	2.4	2.5	2.3			
A	Fasilitas Pelayanan Kesehatan Tingkat Pertama									
1	Puskesmas									
1				0			0			0
2				0			0			0
3				0			0			0
dst				0			0			0
2	Klinik Pratama									
1				0			0			0
2				0			0			0
3				0			0			0
dst				0			0			0
3	Praktik Mandiri Dokter									
1				0			0			0
2				0			0			0
3				0			0			0
dst				0			0			0
4	Praktik Mandiri Dokter Gigi									
1				0			0			0
2				0			0			0
3				0			0			0
dst				0			0			0
5	Praktik Mandiri Bidan	621	517	1,138						
1				0			0			0
2				0			0			0
3				0			0			0
dst				0			0			0
SUB JUMLAH I		621	517	1,138	0	0	0	0	0	0
B	Fasilitas Pelayanan Kesehatan Tingkat Lanjut									
1	Klinik Utama									
1				0			0			0
2				0			0			0
3				0			0			0
dst				0			0			0
2	RS Umum									
1				0			0			0
2				0			0			0
3				0			0			0
dst				0			0			0
3	RS Khusus									
1				0			0			0
2				0			0			0
3				0			0			0
dst				0			0			0
4	Praktik Mandiri Dokter Spesialis									
1				0			0			0
2				0			0			0
3				0			0			0
dst				0			0			0
SUB JUMLAH II		0	0	0	0	0	0	0	0	0

Sumber: Pelayanan Kesehatan Primer dan Kesehatan Tradisional 2024
Catatan: Puskesmas non rawat inap hanya melayani kunjungan rawat jalan

TABEL 6

**PERSENTASE RUMAH SAKIT DENGAN KEMAMPUAN PELAYANAN GAWAT DARURAT (GADAR) LEVEL I
KABUPATEN KARANGANYAR
TAHUN 2024**

NO	RUMAH SAKIT	JUMLAH	MEMPUNYAI KEMAMPUAN PELAYANAN GAWAT DARURAT LEVEL I	
			JUMLAH	%
1	2	3	4	5
1	RUMAH SAKIT UMUM	0	0	0.0
2	RUMAH SAKIT KHUSUS	0	0	0.0
KABUPATEN/KOTA		0	0	0.0

Sumber: Pelayanan Kesehatan Rujukan 2024

TABEL 7

ANGKA KEMATIAN PASIEN DI RUMAH SAKIT
KABUPATEN KARANGANYAR
TAHUN 2024

NO	NAMA RUMAH SAKIT ^a	JUMLAH TEMPAT TIDUR	PASIEN KELUAR (HIDUP + MATI)			PASIEN KELUAR MATI			PASIEN KELUAR MATI ≥ 48 JAM DIRAWAT			Gross Death Rate			Net Death Rate		
			L	P	L + P	L	P	L + P	L	P	L + P	L	P	L + P	L	P	L + P
1	2	3	4	5	6	7	8	9	10	11	12	13	14	15	16	17	18
1	JENAWI	-	0	0	0	0	0	0	0	0	0	0.0	0.0	0.0	0.0	0.0	0.0
KABUPATEN/KOTA		-	0	0	0	0	0	0	0	0	0	0.0	0.0	0.0	0.0	0.0	0.0

Sumber: Pelayanan Kesehatan Rujukan 2024
Keterangan: ^a termasuk rumah sakit swasta

TABEL 8

INDIKATOR KINERJA PELAYANAN DI RUMAH SAKIT
KABUPATEN KARANGANYAR
TAHUN 2024

NO	NAMA RUMAH SAKIT ^a	JUMLAH TEMPAT TIDUR	PASIEN KELUAR (HIDUP + MATI)	JUMLAH HARI PERAWATAN	JUMLAH LAMA DIRAWAT	BOR (%)	BTO (KALI)	TOI (HARI)	ALOS (HARI)
1	2	3	4	5	6	7	8	9	10
1	JENAWI	0	0	0	0	0.0	0	0	0
KABUPATEN/KOTA		0	0	0	0	0.0	0	0	0

Sumber: Pelayanan Kesehatan Rujukan 2024
Keterangan: ^a termasuk rumah sakit swasta

TABEL 9

PERSENTASE PUSKESMAS DENGAN KETERSEDIAAN OBAT ESENSIAL MENURUT PUSKESMAS DAN KECAMATAN
KABUPATEN KARANGANYAR
TAHUN 2024

NO	KECAMATAN	PUSKESMAS	KETERSEDIAAN OBAT ESENSIAL*
1	2	3	4
1	JENAWI	JENAWI	V
JUMLAH PUSKESMAS YANG MEMILIKI 80% OBAT DAN VAKSIN ESENSIAL			1
JUMLAH PUSKESMAS YANG MELAPOR			1
% PUSKESMAS DENGAN KETERSEDIAAN OBAT & VAKSIN ESENSIAL			100.00%

Sumber: Kefarmasian, Makanan Minuman dan perbekalan Kesehatan 2024

Keterangan: *) beri tanda "V" jika puskesmas memiliki obat dan vaksin esensial $\geq 80\%$
*) beri tanda "X" jika puskesmas memiliki obat dan vaksin esensial $< 80\%$
*) jika puskesmas tersebut tidak melapor, **mohon dikosongkan atau tidak memberi tanda "V" maupun "X"**

TABEL 10

**KETERSEDIAAN OBAT ESENSIAL
KABUPATEN KARANGANYAR
TAHUN 2024**

NO	NAMA OBAT	SATUAN	KETERSEDIAAN OBAT ESENSIAL*
1	2	3	4
1	Albendazol/Pirantel Pamoat	Tablet	V
2	Alopurinol	Tablet	V
3	Amlodipin/Kaptopril	Tablet	V
4	Amoksisilin 500 mg	Tablet	V
5	Amoksisilin sirup	Botol	V
6	Antasida tablet kunyah/antasida suspensi	Tablet/Botol	V
7	Amitriptilin tablet salut 25 mg (HCl)	Tablet	0
8	Asam Askorbat (Vitamin C)	Tablet	V
9	Asiklovir	Tablet	V
10	Betametason salep	Tube	V
11	Deksametason tablet/deksametason injeksi	Tablet/Vial/Ampul	V
12	Diazepam injeksi 5 mg/ml	Ampul	V
13	Diazepam	Tablet	V
14	Dihidroartemisin+piperakuin (DHP) dan primaquin	Tablet	0
15	Difenhidramin Inj. 10 mg/ml	Ampul	V
16	Epinefrin (Adrenalin) injeksi 0,1 % (sebagai HCl)	Ampul	V
17	Fitomenadion (Vitamin K) injeksi	Ampul	V
18	Furosemid 40 mg/Hidroklorotiazid (HCT)	Tablet	V
19	Garam Oralit serbuk	Kantong	V
20	Glibenklamid/Metformin	Tablet	V
21	Hidrokortison krim/salep	Tube	V
22	Kotrimoksazol (dewasa) kombinasi tablet/Kotrimoksazol suspensi	Tablet/Botol	V
23	Ketokonazol tablet 200 mg	Tablet	V
24	Klorfeniramina Maleat (CTM) tablet 4 mg	Tablet	V
25	Lidokain inj	Vial	V
26	Magnesium Sulfat injeksi	Vial	V
27	Metilergometrin Maleat injeksi 0,200 mg-1 ml	Ampul	V
28	Natrium Diklofenak	Tablet	V
29	OAT FDC Kat 1	Paket	V
30	Oksitosin injeksi	Ampul	V
31	Parasetamol sirup 120 mg / 5 ml	Botol	V
32	Parasetamol 500 mg	Tablet	V
33	Prednison 5 mg	Tablet	V
34	Retinol 100.000/200.000 IU	Kapsul	V
35	Salbutamol	Tablet	V
36	Salep Mata/Tetes Mata Antibiotik	Tube	V
37	Simvastatin	Tablet	V
38	Tablet Tambah Darah	Tablet	V
39	Vitamin B6 (Piridoksin)	Tablet	V
40	Zinc 20 mg	Tablet	V
JUMLAH ITEM OBAT INDIKATOR YANG TERSEDIA DI KABUPATEN/KOTA			38
JUMLAH ITEM OBAT INDIKATOR			40
% KABUPATEN/KOTA DENGAN KETERSEDIAAN OBAT ESENSIAL			95.00%

Sumber:Kefarmasian, Makanan Minuman dan Perbaikan Kesehatan 2024

Keterangan: *) beri tanda "V" jika kabupaten/kota memiliki obat esensial

*) beri tanda "X" jika kabupaten/kota tidak memiliki obat esensial

TABEL 11

KETERSEDIAAN VAKSIN IDL (IMUNISASI DASAR LENGKAP)
KABUPATEN KARANGANYAR
TAHUN 2024

NO	NAMA VAKSIN	SATUAN	KETERSEDIAAN VAKSIN IDL*
1	2	3	4
1	Vaksin Hepatitis B	Vial	V
2	Vaksin BCG	Tablet	V
3	Vaksin DPT-HB-HIB	Vial	V
4	Vaksin Polio	Vial	V
5	Vaksin Campak/Vaksin Campak Rubella (MR)	Vial/Ampul	V
JUMLAH ITEM VAKSIN IDL YANG TERSEDIA DI KABUPATEN/KOTA			5
% KABUPATEN/KOTA DENGAN KETERSEDIAAN VAKSIN IDL			100.00%

Sumber:Kefarmasian, Makanan Minuman dan Perbaikan Kesehatan 2024

Keterangan: *) beri tanda "V" jika kabupaten/kota memiliki vaksin IDL

*) beri tanda "X" jika kabupaten/kota tidak memiliki vaksin IDL

TABEL 12

JUMLAH POSYANDU DAN POSBINDU PTM MENURUT KECAMATAN DAN PUSKESMAS
KABUPATEN KARANGANYAR
TAHUN 2024

NO	KECAMATAN	PUSKESMAS	POSYANDU					JUMLAH POSBINDU PTM*
			AKTIF		TIDAK AKTIF		JUMLAH	
			JUMLAH	%	JUMLAH	%		
1	2	3	4	5	6	7	12	15
1	GUMENG	JENAWI	4	100.0	0	0.0	4	4
2	ANGGRASMANIS		4	100.0	0	0.0	4	4
3	JENAWI		4	100.0	0	0.0	4	4
4	TRENGGULI		5	100.0	0	0.0	5	5
5	SIDOMUKTI		5	100.0	0	0.0	5	5
6	BALONG		5	100.0	0	0.0	5	5
7	SELOROMO		7	100.0	0	0.0	7	7
8	MENJING		6	100.0	0	0.0	6	6
9	LEMPONG		6	100.0	0	0.0	6	6
JUMLAH (KAB/KOTA)			46	100.0	0	0.0	46	46
RASIO POSYANDU PER 100 BALITA							2.6	

Sumber : Promosi Kesehatan 2024

TABEL 13

JUMLAH TENAGA MEDIS DI FASILITAS KESEHATAN
KABUPATEN KARANGANYAR
TAHUN 2024

NO	UNIT KERJA	DR SPESIALIS			DOKTER			TOTAL			DOKTER GIGI			DOKTER GIGI SPESIALIS			TOTAL		
		L	P	L+P	L	P	L+P	L	P	L+P	L	P	L+P	L	P	L+P	L	P	L+P
1	2	3	4	5	6	7	8	9	10	11	12	13	14	15	16	17	18	19	20
1	JENAWI	0	0	0	0	2	2	0	2	2	0	1	1	0	0	0	0	3	3
1	RS dst. (mencakup RS Pemerintah dan swasta, RS umum dan RS khusus)			0			0	0	0	0			0			0	0	0	0
SARANA PELAYANAN KESEHATAN LAIN				0			0	0	0	0			0			0	0	0	0
JUMLAH (KAB/KOTA) ^a				0			0	0	0	0			0			0	0	0	0
RASIO TERHADAP 100.000 PENDUDUK				0.0			0.2			0.2			0.1			0.0			0.3

Sumber: Sumber Daya Manusia Kesehatan, Sarana dan Perizinan 2024

Keterangan : - Tenaga kesehatan termasuk yang memiliki ijazah pasca sarjana dan doktor

a. Pada penghitungan jumlah dan rasio di tingkat kabupaten/kota, nakes yang bertugas di lebih dari satu tempat hanya dihitung satu kali

TABEL 14

**JUMLAH TENAGA TENAGA KEPERAWATAN DAN TENAGA KEBIDANAN DI FASILITAS KESEHATAN
KABUPATEN KARANGANYAR
TAHUN 2024**

NO	UNIT KERJA	TENAGA KEPERAWATAN			TENAGA KEBIDANAN
		L	P	L+P	
1	2	3	4	5	6
1	JENAWI	4	12	16	20
1	RS dst. (mencakup RS Pemerintah dan swasta, RS umum dan RS khusus)	0	0	0	0
SARANA PELAYANAN KESEHATAN LAIN					
JUMLAH (KAB/KOTA)		4	12	16	20
RASIO TERHADAP 100.000 PENDUDUK				56.5	70.7

Sumber: Sumber Daya Manusia Kesehatan, Sarana dan Perizinan 2024

TABEL 15

JUMLAH TENAGA KESEHATAN MASYARAKAT, KESEHATAN LINGKUNGAN, DAN GIZI DI FASILITAS K
KABUPATEN KARANGANYAR
TAHUN 2024

NO	UNIT KERJA	TENAGA KESEHATAN MASYARAKAT			TENAGA KESEHATAN LINGKUNGAN		
		L	P	L+P	L	P	L+P
1	2	3	4	5	6	7	8
1	JENAWI	1	1	2	0	1	1
1	RS dst. (mencakup RS Pemerintah dan swasta, RS umum dan RS khusus)						
SARANA PELAYANAN KESEHATAN LAIN							
JUMLAH (KAB/KOTA)		1	1	2		1	1
RASIO TERHADAP 100.000 PENDUDUK				0.2			0.1

Sumber: Sumber Daya Manusia Kesehatan, Sarana dan Perizinan 2024

TABEL 16

JUMLAH TENAGA TEKNIK BIOMEDIKA, KETERAPIAN FISIK, DAN KETEKNISIAN MEDIK DI FASILITAS KESEHATAN
KABUPATEN KARANGANYAR
TAHUN 2024

NO	UNIT KERJA	AHLI TEKNOLOGI LABORATORIUM MEDIK			TENAGA TEKNIK BIOMEDIKA LAINNYA			KETERAPIAN FISIK			KETEKNISIAN MEDIS		
		L	P	L + P	L	P	L + P	L	P	L + P	L	P	L + P
1	2	3	4	5	6	7	8	9	10	11	12	13	14
1	JENAWI	1	0	1	0	0	0	0	1	1	3	0	3
1	RS dst. (mencakup RS Pemerintah dan swasta, RS umum dan RS khusus)	0	0	0	0	0	0	0	0	0	0	0	0
SARANA PELAYANAN KESEHATAN LAIN				0			0		0	0			0
JUMLAH (KAB/KOTA)		1		1			0		1	1	3	0	3
RASIO TERHADAP 100.000 PENDUDUK				0.1			0.0			0.1			0.2

Sumber: Sumber Daya Manusia Kesehatan, Sarana dan Perizinan 2024
Keterangan : - Tenaga kesehatan termasuk yang memiliki ijazah pasca sarjana dan doktor

TABEL 17

JUMLAH TENAGA KEFARMASIAN DI FASILITAS KESEHATAN
KABUPATEN KARANGANYAR
TAHUN 2024

NO	UNIT KERJA	TENAGA KEFARMASIAN								
		TENAGA TEKNIS KEFARMASIAN			APOTEKER			TOTAL		
		L	P	L + P	L	P	L + P	L	P	L + P
1	2	3	4	5	6	7	8	9	10	11
1	JENAWI		1	1		1	1	0	2	2
1	RS dst. (mencakup RS Pemerintah dan swasta dan termasuk pula Rumah Bersalin)	0	0	0			0	0	0	0
SARANA PELAYANAN KESEHATAN LAIN				0			0	0	0	0
JUMLAH (KAB/KOTA)		0	1	1	0	1	1	0	2	2
RASIO TERHADAP 100.000 PENDUDUK				0.1			0.1			0.2

Sumber: Sumber Daya Manusia Kesehatan, Sasaran dan Perizinan 2024

Keterangan : - Tenaga kesehatan termasuk yang memiliki ijazah pasca sarjana dan doktor

a. Pada penghitungan jumlah dan rasio di tingkat kabupaten/kota, nakes yang bertugas di lebih dari satu tempat hanya dihitung satu kali

TABEL 18

JUMLAH TENAGA PENUNJANG/PENDUKUNG KESEHATAN DI FASILITAS KESEHATAN
KABUPATEN KARANGANYAR
TAHUN 2024

NO	UNIT KERJA	TENAGA PENUNJANG/PENDUKUNG KESEHATAN									TOTAL		
		PEJABAT STRUKTURAL			TENAGA PENDIDIK			TENAGA DUKUNGAN MANAJEMEN					
		L	P	L+P	L	P	L+P	L	P	L+P	L	P	L+P
1	2	3	4	5	6	7	8	9	10	11	12	13	14
1	JENAWI	0	0	0	0	0	0	5	4	9	5	4	9
1	RS dst. (mencakup RS Pemerintah dan swasta dan termasuk pula Rumah Bersalin)			0			0			0	0	0	0
SARANA PELAYANAN KESEHATAN LAIN				0			0			0	0	0	0
INSTITUSI DIKNAKES/DIKLAT				0			0			0	0	0	0
DINAS KESEHATAN KAB/KOTA				0			0			0	0	0	0
JUMLAH (KAB/KOTA)				0			0	5	4	9	5	4	9

Sumber: Sumber Daya Manusia Kesehatan, Sarana dan Perizinan 2024

TABEL 19

**CAKUPAN JAMINAN KESEHATAN PENDUDUK MENURUT JENIS KEPESERTAAN
KABUPATEN KARANGANYAR
TAHUN 2024**

NO	JENIS KEPESERTAAN	PESERTA JAMINAN KESEHATAN	
		JUMLAH	%
1	2	3	4
PENERIMA BANTUAN IURAN (PBI)			
1	PBI APBN		0.0
2	PBI APBD		0.0
SUB JUMLAH PBI		17,784	0.6
NON PBI			
1	Pekerja Penerima Upah (PPU)		0.0
2	Pekerja Bukan Penerima Upah (PBPU)/mandiri		0.0
3	Bukan Pekerja (BP)		0.0
SUB JUMLAH NON PBI		2,969	0.1
JUMLAH (KAB/KOTA)		2,077	0.1

Sumber: Seksi Pelayanan Mutu dan Pembiayaan Kesehatan 2024

TABEL 20

**ALOKASI ANGGARAN KESEHATAN
KABUPATEN KARANGANYAR
TAHUN 2024**

NO	SUMBER BIAYA	ALOKASI ANGGARAN KESEHATAN	
		Rupiah	%
1	2	3	4
	ANGGARAN KESEHATAN BERSUMBER:		
1	APBD KAB/KOTA	Rp 3,466,863,867.00	100.00
	a. Belanja Operasi	Rp 2,600,948,267.00	
	b. Belanja Modal	Rp 89,605,600.00	
	c. Belanja Tidak Terduga	Rp -	
	d. Belanja Transfer	Rp 776,310,000.00	
2	APBD PROVINSI	Rp -	0.00
	a. Belanja Operasi	Rp -	
	b. Belanja Modal	Rp -	
	c. Belanja Tidak Terduga	Rp -	
	d. Belanja Transfer	Rp -	
3	APBN :	Rp -	0.00
	a. Dana Dekonsentrasi	Rp -	
	b. Lain-lain (sebutkan), misal bansos kapitasi	Rp -	
4	PINJAMAN/HIBAH LUAR NEGERI (PHLN) (sebutkan <i>project</i> dan sumber dananya)	Rp -	0.00
5	SUMBER PEMERINTAH LAIN*	Rp -	0.00
TOTAL ANGGARAN KESEHATAN		Rp3,466,863,867.00	
TOTAL APBD KAB/KOTA		Rp2,811,363,462,957.00	
% APBD KESEHATAN THD APBD KAB/KOTA			0.1
ANGGARAN KESEHATAN PERKAPITA		119329.3148	

Sumber: Sub Bagian Perencanaan 2024

TABEL 21

JUMLAH KELAHIRAN MENURUT JENIS KELAMIN, KECAMATAN, DAN PUSKESMAS
KABUPATEN KARANGANYAR
TAHUN 2024

NO	KECAMATAN	NAMA PUSKESMAS	JUMLAH KELAHIRAN									
			LAKI-LAKI			PEREMPUAN			LAKI-LAKI + PEREMPUAN			
			HIDUP	MATI	HIDUP + MATI	HIDUP	MATI	HIDUP + MATI	HIDUP	MATI	HIDUP + MATI	
1	2	3	4	5	6	7	8	9	10	11	12	
1	GUMENG	JENAWI	16	0	16	9	0	9	25	0	25	
2	ANGGRASMANIS		11	0	11	11	0	11	22	0	22	
3	JENAWI		9	0	9	14	0	14	23	0	23	
4	TRENGGULI		26	0	26	21	0	21	47	0	47	
5	SIDOMUKTI		14	0	14	12	0	12	26	0	26	
6	BALONG		12	0	12	8	0	8	20	0	20	
7	SELOROMO		19	0	19	24	0	24	43	0	43	
8	MENJING		15	0	15	16	0	16	31	0	31	
9	LEMPONG		23	0	23	27	0	27	50	0	50	
JUMLAH (KAB/KOTA)			145	0	145	142	0	142	287	0	287	
ANGKA LAHIR MATI PER 1.000 KELAHIRAN (DILAPORKAN)				0.0				0.0			0.0	

Sumber: Kesehatan Keluarga dan Gizi 2024
Keterangan : Angka Lahir Mati (dilaporkan) tersebut di atas belum tentu menggambarkan Angka Lahir Mati yang sebenarnya di populasi

TABEL 22

JUMLAH KEMATIAN IBU MENURUT KECAMATAN DAN PUSKESMAS
KABUPATEN KARANGANYAR
TAHUN 2024

NO	KECAMATAN	PUSKESMAS	JUMLAH LAHIR HIDUP	KEMATIAN IBU			
				JUMLAH KEMATIAN IBU HAMIL	JUMLAH KEMATIAN IBU BERSALIN	JUMLAH KEMATIAN IBU NIFAS	JUMLAH KEMATIAN IBU
1	2	3	4	5	6	7	8
1	GUMENG	JENAWI	25	0	0	0	0
2	ANGGRASMANIS		22	0	0	0	0
3	JENAWI		23	0	0	0	0
4	TRENGGULI		47	0	0	0	0
5	SIDOMUKTI		26	0	0	0	0
6	BALONG		20	0	0	0	0
7	SELOROMO		43	0	0	0	0
8	MENJING		31	0	0	0	0
9	LEMPONG		50	0	0	0	0
JUMLAH (KAB/KOTA)			287	0	0	0	0
ANGKA KEMATIAN IBU (DILAPORKAN)							0

Sumber: Kesehatan Keluarga dan Gizi 2024

Keterangan:

- Jumlah kematian ibu = jumlah kematian ibu hamil + jumlah kematian ibu bersalin + jumlah kematian ibu nifas
- Angka Kematian Ibu (dilaporkan) tersebut di atas belum bisa menggambarkan AKI yang sebenarnya di populasi

TABEL 23

JUMLAH KEMATIAN IBU MENURUT PENYEBAB, KECAMATAN, DAN PUSKESMAS
KABUPATEN KARANGANYAR
TAHUN 2024

NO	KECAMATAN	PUSKESMAS	PENYEBAB KEMATIAN IBU									
			PERDARAHAN	GANGGUAN HIPERTENSI	INFEKSI	KELAINAN JANTUNG DAN PEMBULUH DARAH*	GANGGUAN AUTOIMUN**	GANGGUAN CEREbroVASKULAR***	COVID-19	KOMPLIKASI PASCA KEGUGURAN (ABORTUS)	LAIN-LAIN	JUMLAH KEMATIAN IBU
1	2	3	4	5	6	7	8	9	10	11	12	13
1	GUMENG	JENAWI	0	0	0	0	0	0	0	0	0	0
2	ANGGRASMANIS		0	0	0	0	0	0	0	0	0	0
3	JENAWI		0	0	0	0	0	0	0	0	0	0
4	TRENGGULI		0	0	0	0	0	0	0	0	0	0
5	SIDOMUKTI		0	0	0	0	0	0	0	0	0	0
6	BALONG		0	0	0	0	0	0	0	0	0	0
7	SELOROMO		0	0	0	0	0	0	0	0	0	0
8	MENJING		0	0	0	0	0	0	0	0	0	0
9	LEMPONG		0	0	0	0	0	0	0	0	0	0
JUMLAH (KAB/KOTA)			0	0	0	0	0	0	0	0	0	0

Sumber: Kesehatan Keluarga dan Gizi 2024
* penyakit jantung kongenital, PPCM (Peripartum cardiomyopathy), aneurisma aorta, dll
** SLE (Systemic lupus erthematosus), dll
*** stroke, aneurisma otak, dll

TABEL 24

CAKUPAN PELAYANAN KESEHATAN PADA IBU HAMIL, IBU BERSALIN, DAN IBU NIFAS MENURUT KECAMATAN DAN PUSKESMAS
KABUPATEN KARANGANYAR
TAHUN 2024

NO	KECAMATAN	PUSKESMAS	IBU HAMIL							IBU BERSALIN/NIFAS								
			JUMLAH	K1		K4		K6		JUMLAH	PERSALINAN DI FASYANKES		KF1		KF LENGKAP		IBU NIFAS MENDAPAT VIT A	
				JUMLAH	%	JUMLAH	%	JUMLAH	%		JUMLAH	%	JUMLAH	%	JUMLAH	%	JUMLAH	%
1	2	3	4	5	6	7	8	9	10	11	12	13	14	15	16	17	18	19
1	GUMENG	JENAWI	25	36	144.0	36	144.0	25.0	100.0	25	25	100.0	25	100.0	25	100.0	25	100.0
2	ANGGRASMANIS		23	42	182.6	42	182.6	23.0	100.0	23	23	100.0	23	100.0	23	100.0	23	100.0
3	JENAWI		23	35	152.2	35	152.2	23.0	100.0	23	23	100.0	23	100.0	23	100.0	23	100.0
4	TRENGGULI		46	52	113.0	52	113.0	46.0	100.0	46	46	100.0	46	100.0	46	100.0	46	100.0
5	SIDOMUKTI		27	45	166.7	44	163.0	27.0	100.0	27	27	100.0	27	100.0	27	100.0	27	100.0
6	BALONG		20	42	210.0	41	205.0	20.0	100.0	20	20	100.0	20	100.0	20	100.0	20	100.0
7	SELOROMO		44	46	104.5	50	113.6	44.0	100.0	44	44	100.0	44	100.0	44	100.0	44	100.0
8	MENJING		31	33	106.5	33	106.5	31.0	100.0	31	31	100.0	31	100.0	31	100.0	31	100.0
9	LEMPONG		51	54	105.9	52	102.0	51.0	100.0	51	51	100.0	51	100.0	51	100.0	51	100.0
JUMLAH (KAB/KOTA)			290	385	132.8	385	132.8	290	100.0	290	0	0.0	290	100.0	290	100.0	290	100.0

Sumber: Kesehatan Keluarga dan Gizi 2024

TABEL 25

CAKUPAN IMUNISASI Td PADA IBU HAMIL MENURUT KECAMATAN DAN PUSKESMAS
KABUPATEN KARANGANYAR
TAHUN 2024

NO	KECAMATAN	PUSKESMAS	JUMLAH IBU HAMIL	IMUNISASI Td PADA IBU HAMIL											
				Td1		Td2		Td3		Td4		Td5		Td2+	
				JUMLAH	%	JUMLAH	%	JUMLAH	%	JUMLAH	%	JUMLAH	%	JUMLAH	%
1	2	3	4	5	6	7	8	9	10	11	12	13	14	15	16
1	JENAWI	JENAWI	409	0	0.0	0	0.0	3	0.7	33	8.1	602	147.2	612	149.6
JUMLAH (KAB/KOTA)			409	0	0.0	0	0.0	3	0.7	33	8.1	602	147.2	612	149.6

Sumber: Surveilans dan Imunisasi 2024

TABEL 26

PERSENTASE CAKUPAN IMUNISASI Td PADA WANITA USIA SUBUR YANG TIDAK HAMIL MENURUT KECAMATAN DAN PUSKESMAS
KABUPATEN KARANGANYAR
TAHUN 2024

NO	KECAMATAN	PUSKESMAS	JUMLAH WUS TIDAK HAMIL (15-39 TAHUN)	IMUNISASI Td PADA WUS TIDAK HAMIL									
				Td1		Td2		Td3		Td4		Td5	
				JUMLAH	%	JUMLAH	%	JUMLAH	%	JUMLAH	%	JUMLAH	%
1	2	3	4	5	6	7	8	9	10	11	12	13	14
1	JENAWI	JENAWI	4,427	0	0.0	1	0.0	0	0.0	32	0.7	21	0.5
JUMLAH (KAB/KOTA)			4,427	0	0.0	1	0.0	0	0.0	32	0.7	21	0.5

Sumber: Data capaian ASIK cut off 5 Januari 2025

TABEL 27

PERSENTASE CAKUPAN IMUNISASI Td PADA WANITA USIA SUBUR (HAMIL DAN TIDAK HAMIL) MENURUT KECAMATAN DAN PUSKESMAS
KABUPATEN KARANGANYAR
TAHUN 2024

NO	KECAMATAN	PUSKESMAS	JUMLAH WUS (15-39 TAHUN)	IMUNISASI Td PADA WUS									
				Td1		Td2		Td3		Td4		Td5	
				JUMLAH	%	JUMLAH	%	JUMLAH	%	JUMLAH	%	JUMLAH	%
1	2	3	4	5	6	7	8	9	10	11	12	13	14
1	JENAWI	JENAWI	4,836	0	0.0	1	0.0	3	0.1	65	1.3	623	12.9
JUMLAH (KAB/KOTA)			4,836	0	0.0	1	0.0	3	0.1	65	1.3	623	12.9

Sumber: Surveilans dan Imunisasi 2024

TABEL 28

**JUMLAH IBU HAMIL YANG MENDAPATKAN DAN MENGONSUMSI TABLET TAMBAH DARAH (TTD) MENURUT KECAMATAN DAN PUSKESMAS
KABUPATEN KARANGANYAR
TAHUN 2024**

NO	KECAMATAN	PUSKESMAS	JUMLAH IBU HAMIL	TTD (90 TABLET)			
				IBU HAMIL YANG MENDAPATKAN	%	IBU HAMIL YANG MENGONSUMSI	%
1	2	3	4	5	6	7	8
1	GUMENG	JENAWI	25	36	144.0	36	144.0
2	ANGGRASMANIS		23	42	182.6	42	182.6
3	JENAWI		23	35	152.2	35	152.2
4	TRENGGULI		46	52	113.0	52	113.0
5	SIDOMUKTI		27	45	166.7	45	166.7
6	BALONG		20	42	210.0	42	210.0
7	SELOROMO		44	46	104.5	46	104.5
8	MENJING		31	33	106.5	33	106.5
9	LEMPONG		51	54	105.9	54	105.9
JUMLAH (KAB/KOTA)			290	385	132.8	385	132.8

Sumber: Kesehatan Keluarga dan Gizi 2024

TABEL 29

PESERTA KB AKTIF METODE MODERN MENURUT JENIS KONTRASEPSI,DAN PESERTA KB AKTIF MENGALAMI EFEK SAMPING, KOMPLIKASI KEGAGALAN DAN DROP OUT MENURUT KECAMATAN DAN PUSKESMAS
KABUPATEN KARANGANYAR
TAHUN 2024

NO	KECAMATAN	PUSKESMAS	JUMLAH PUS	PESERTA KB AKTIF METODE MODERN																		EFEK SAMPING BER-KB	%	KOMPLIKASI BER-KB	%	KEGAGALAN BER-KB	%	DROP OUT BER-KB	%
				KONDOM	%	SUNTIK	%	PIL	%	AKDR	%	MOP	%	MOW	%	IMPLAN	%	MAL	%	JUMLAH	%								
1	2	3	4	5	6	7	8	9	10	11	12	13	14	15	16	17	18	19	20	21	22	23	24	25	26	27	28	29	30
1	DESA GUMENG	JENAWI	425	30	13.0	116	50.4	10	4.3	20	8.7	21	9.1	8	3.5	16	7.0	9	3.9	230	54.1	0	0.0	0	0.0	0	0.0	0	0.0
2	DESA ANGGRASMANIS		626	21	5.1	258	62.9	13	3.2	44	10.7	10	2.4	15	3.7	37	9.0	12	2.9	410	65.5	0	0.0	0	0.0	0	0.0	0	0.0
3	DESA JENAWI		463	22	6.4	198	57.6	12	3.5	24	7.0	8	2.3	19	5.5	50	14.5	11	3.2	344	74.3	0	0.0	0	0.0	0	0.0	0	0.0
4	DESA TRENGGULI		604	44	10.5	227	54.3	13	3.1	28	6.7	20	4.8	20	4.8	54	12.9	12	2.9	418	69.2	0	0.0	0	0.0	0	0.0	0	0.0
5	DESA SIDOMUKTI		650	30	6.1	294	59.9	19	3.9	32	6.5	4	0.8	38	7.7	57	11.6	17	3.5	491	75.5	0	0.0	0	0.0	0	0.0	0	0.0
6	DESA BALONG		639	26	5.7	217	47.9	30	6.6	52	11.5	10	2.2	43	9.5	46	10.2	29	6.4	453	70.9	0	0.0	0	0.0	0	0.0	0	0.0
7	DESA SELOROMO		803	45	7.0	383	59.4	38	5.9	59	9.1	7	1.1	28	4.3	48	7.4	37	5.7	645	80.3	0	0.0	0	0.0	0	0.0	0	0.0
8	DESA MENJING		490	14	3.6	220	56.3	20	5.1	25	6.4	5	1.3	46	11.8	42	10.7	19	4.9	391	79.8	0	0.0	0	0.0	0	0.0	0	0.0
9	DESA LEMPONG		889	45	7.8	328	56.8	25	4.3	35	6.1	31	5.4	15	2.6	78	13.5	20	3.5	577	64.9	0	0.0	0	0.0	0	0.0	0	0.0
JUMLAH (KAB/KOTA)			5,589	277	7.0	2,241	56.6	180	4.5	319	8.1	116	2.9	232	5.9	428	10.8	166	4.2	3,959	70.8	0	0.0	0	0.0	0	0.0	0	0.0

Sumber: Kesehatan Kesehatan dan Gizi 2024
Keterangan:
AKDR: Alat Kontrasepsi Dalam Rahim
MOP : Metode Operasi Pria
MOW : Metode Operasi Wanita

TABEL 30

**PASANGAN USIA SUBUR (PUS) DENGAN STATUS 4 TERLALU (4T) DAN ALKI YANG MENJADI PESERTA KB AKTIF
MENURUT KECAMATAN, DAN PUSKESMAS
KABUPATEN KARANGANYAR
TAHUN 2024**

NO	KECAMATAN	PUSKESMAS	JUMLAH PUS	PUS 4T	%	PUS 4T PADA KB AKTIF	%	PUS ALKI	%	PUS ALKI PADA KB AKTIF	%
1	2	3	4	5	6	7	8	9	10	11	12
1	DESA GUMENG	JENAWI	425	67	15.8	9	13.4	15	0.0	15	100.0
2	DESA ANGGRASMANIS		626	130	20.8	14	10.8	14	0.0	14	100.0
3	DESA JENAWI		463	70	15.1	18	25.7	12	0.0	12	100.0
4	DESA TRENGGULI		604	50	8.3	36	72.0	15	0.0	15	100.0
5	DESA SIDOMUKTI		650	94	14.5	56	59.6	16	0.0	16	100.0
6	DESA BALONG		639	110	17.2	68	61.8	12	0.0	12	100.0
7	DESA SELOROMO		803	130	16.2	56	43.1	17	0.0	17	100.0
8	DESA MENJING		490	48	9.8	67	139.6	10	0.0	10	100.0
9	DESA LEMPONG		889	150	16.9	54	36.0	14	0.0	14	100.0
JUMLAH (KAB/KOTA)			5,589	849	15.2	378	44.5	125	0.0	125	100.0

Sumber: Kesehatan Kesehatan dan Gizi 2024

Keterangan :

ALKI : Anemia, LiLA<23,5, Penyakit Kronis, dan IMS

4 Terlalu (4T), yaitu : 1) berusia kurang dari 20 tahun; 2) berusia lebih dari 35 tahun; 3) telah memiliki anak hidup lebih dari 3 orang; anak dengan lainnya kurang dari 2 tahun, atau

4) jarak kelahiran antara satu

TABEL 31

CAKUPAN DAN PROPORSI PESERTA KB PASCA PERSALINAN MENURUT JENIS KONTRASEPSI, KECAMATAN, DAN PUSKESMAS
KABUPATEN KARANGANYAR
TAHUN 2024

NO	KECAMATAN	PUSKESMAS	JUMLAH IBU BERSALIN	PESERTA KB PASCA PERSALINAN																	
				KONDOM	%	SUNTIK	%	PIL	%	AKDR	%	MOP	%	MOW	%	IMPLAN	%	MAL	%	JUMLAH	%
1	2	3	4	5	6	7	8	9	10	11	12	13	14	15	16	17	18	19	20	21	22
1	DESA GUMENG	JENAWI	25	25	100.0	0	0.0	0	0.0	0	0.0	0	0.0	0	0.0	0	0.0	0	0.0	25	100.0
2	DESA ANGGRASMANIS		23	19	90.5	0	0.0	0	0.0	0	0.0	0	0.0	0	0.0	0	0.0	2	9.5	21	91.3
3	DESA JENAWI		23	18	94.7	0	0.0	0	0.0	1	5.3	0	0.0	0	0.0	0	0.0	0	0.0	19	82.6
4	DESA TRENGGULI		46	40	90.9	0	0.0	0	0.0	4	9.1	0	0.0	0	0.0	0	0.0	0	0.0	44	95.7
5	DESA SIDOMUKTI		27	25	89.3	0	0.0	0	0.0	2	7.1	0	0.0	1	3.6	0	0.0	0	0.0	28	103.7
6	DESA BALONG		20	17	70.8	1	4.2	0	0.0	5	20.8	0	0.0	1	4.2	0	0.0	0	0.0	24	120.0
7	DESA SELOROMO		44	32	76.2	0	0.0	0	0.0	5	11.9	0	0.0	5	11.9	0	0.0	0	0.0	42	95.5
8	DESA MENJING		31	22	78.6	0	0.0	0	0.0	5	17.9	0	0.0	1	3.6	0	0.0	0	0.0	28	90.3
9	DESA LEMPONG		51	38	80.9	0	0.0	0	0.0	8	17.0	0	0.0	1	2.1	0	0.0	0	0.0	47	92.2
JUMLAH (KAB/KOTA)			290	236	84.9	1	0.4	0	0.0	30	10.8	0	0.0	9	3.2	0	0.0	2	0.7	278	95.9

Sumber: Kesehatan Kesehatan dan Gizi 2024

TABEL 32

JUMLAH DAN PERSENTASE KOMPLIKASI KEBIDANAN
MENURUT JENIS KELAMIN, KECAMATAN, DAN PUSKESMAS
KABUPATEN KARANGANYAR
TAHUN 2024

NO	KECAMATAN	PUSKESMAS	JUMLAH IBU HAMIL	PERKIRAAN BUMIL DENGAN KOMPLIKASI KEBIDANAN	BUMIL DENGAN KOMPLIKASI KEBIDANAN YANG DITANGANI		JUMLAH KOMPLIKASI KEBIDANAN											JUMLAH KOMPLIKASI DALAM KEHAMILAN	JUMLAH KOMPLIKASI DALAM PERSALINAN	JUMLAH KOMPLIKASI PASCA PERSALINAN (NIFAS)	
					JUMLAH	%	KURANG ENERGI KRONIS (KEK)	ANEMIA	PERDARAHAN	TUBERKULOSIS	MALARIA	INFEKSI LAINNYA	PREKLAMPSIA/ EKLAMSLA	DIABETES MELITUS	JANTUNG	COVID-19	PENYEBAB LAINNYA				
1	2	3	4	5	6	7	8	10	11	12	13	14	15	16	17	18	19	20	21	22	
1	DESA GUMENG	JENAWI	25	5	13	260	6	0	0	0	0	0	1	0	0	0	12	13	6	0	
2	DESA ANGGRASMANIS		23	5	2	43	0	0	0	0	0	0	0	0	0	0	0	8	2	6	0
3	DESA JENAWI		23	5	3	65	0	1	0	0	0	0	1	2	0	0	0	10	3	11	0
4	DESA TRENGGULI		46	9	11	120	6	1	0	0	0	0	0	1	0	0	0	18	11	15	0
5	DESA SIDOMUKTI		27	5	6	111	1	0	0	0	0	0	0	0	0	0	0	8	6	3	0
6	DESA BALONG		20	4	11	275	2	0	1	0	0	0	0	1	0	0	0	13	11	5	1
7	DESA SELOROMO		44	9	13	148	5	3	0	0	0	0	0	6	0	0	0	13	13	14	0
8	DESA MENJING		31	6	14	226	4	3	1	0	0	0	0	0	0	0	0	19	14	13	0
9	DESA LEMPONG		51	10	16	157	11	2	1	0	0	0	0	4	0	0	0	20	16	21	1
JUMLAH (KAB/KOTA)			290	58	89	1,405	35	10	3	0	0	1	15	0	0	0	121	89	94	2	

Sumber: Kesehatan Keluarga dan Gizi 2024

TABEL 33

JUMLAH DAN PERSENTASE KOMPLIKASI NEONATAL
MENURUT JENIS KELAMIN, KECAMATAN, DAN PUSKESMAS
KABUPATEN KARANGANYAR
TAHUN 2024

NO	KECAMATAN	PUSKESMAS	JUMLAH LAHIR HIDUP			PERKIRAAN NEONATAL KOMPLIKASI			JUMLAH KOMPLIKASI PADA NEONATUS															
									BBLR		ASFIKSIA		INFEKSI		TETANUS NEONATORUM		KELAINAN KONGENITAL		COVID-19		LAIN-LAIN		TOTAL	
			L	P	L + P	L	P	L + P	JUMLAH	%	JUMLAH	%	JUMLAH	%	JUMLAH	%	JUMLAH	%	JUMLAH	%	JUMLAH	%	JUMLAH	%
1	2	3	4	5	6	7	8	9	10	11	12	13	14	15	16	17	18	19	20	21	22	23	24	25
1	DESA GUMENG	JENAWI	16	9	25	3	2	5	1	20.0	2.0	40.0	0	0.0	0	0.0	0	0.0	0	0.0	1	20.0	4	80.0
2	DESA ANGGRASMANIS		11	11	22	2	5	7	2	28.6	6.0	85.7	0	0.0	0	0.0	0	0.0	0	0.0	0	0.0	8	114.3
3	DESA JENAWI		9	14	23	2	5	7	1	14.3	5.0	71.4	0	0.0	0	0.0	1	14.3	0	0.0	1	14.3	8	114.3
4	DESA TRENGGULI		26	21	47	4	4	8	6	75.0	4.0	50.0	0	0.0	0	0.0	0	0.0	0	0.0	0	0.0	10	125.0
5	DESA SIDOMUKTI		14	12	26	3	2	5	1	20.0	4.0	80.0	0	0.0	0	0.0	0	0.0	0	0.0	0	0.0	5	100.0
6	DESA BALONG		12	8	20	2	6	8	2	25.0	5.0	62.5	0	0.0	0	0.0	0	0.0	0	0.0	0	0.0	7	87.5
7	DESA SELOROMO		19	24	43	3	4	7	4	57.1	2.0	28.6	0	0.0	0	0.0	0	0.0	0	0.0	0	0.0	6	85.7
8	DESA MENJING		15	16	31	3	4	7	1	14.3	4.0	57.1	0	0.0	0	0.0	0	0.0	0	0.0	0	0.0	5	71.4
9	DESA LEMPONG		23	27	50	4	4	8	2	25.0	5.0	62.5	1	12.5	0	0.0	1	12.5	0	0.0	0	0.0	9	112.5
JUMLAH (KAB/KOTA)			145	142	287	26	36	62	20	32.3	37	59.7	1	1.6	0	0.0	2	3.2	0	0.0	2	3.2	62	100.0

Sumber: Kesehatan Keluarga dan Gizi 2024

TABEL 34

JUMLAH KEMATIAN NEONATAL, POST NEONATAL, BAYI, DAN BALITA MENURUT JENIS KELAMIN, KECAMATAN, DAN PUSKESMAS
KABUPATEN KARANGANYAR
TAHUN 2024

NO	KECAMATAN	PUSKESMAS	JUMLAH KEMATIAN															
			LAKI - LAKI					PEREMPUAN					LAKI - LAKI + PEREMPUAN					
			NEONATAL	POST NEONATAL	BALITA			NEONATAL	POST NEONATAL	BALITA			NEONATAL	POST NEONATAL	BALITA			
					BAYI	ANAK BALITA	JUMLAH TOTAL			BAYI	ANAK BALITA	JUMLAH TOTAL			BAYI	ANAK BALITA	JUMLAH TOTAL	
1	2	3	4	5	6	7	8	9	10	11	14	15	16	17	18	21	22	
1	DESA GUMENG	JENAWI	0	0	0	0	0	0	0	0	0	0	0	0	0	0	0	
2	DESA ANGGRASMANIS		0	0	0	0	0	0	0	0	0	0	0	0	0	0	0	
3	DESA JENAWI		0	0	0	0	0	0	0	0	0	0	0	0	0	0	0	
4	DESA TRENGGULI		0	0	0	0	0	0	0	0	0	0	0	0	0	0	0	
5	DESA SIDOMUKTI		0	0	0	0	0	0	0	0	0	0	0	0	0	0	0	
6	DESA BALONG		0	0	0	0	0	0	0	0	0	0	0	0	0	0	0	
7	DESA SELOROMO		0	0	0	0	0	0	1	0	0	0	0	1	0	1	0	1
8	DESA MENJING		0	0	0	0	0	0	0	0	0	0	0	0	0	0	0	0
9	DESA LEMPONG		1	0	1	0	1	1	0	0	1	0	1	1	0	1	0	1
JUMLAH (KAB/KOTA)			1	0	1	0	1	1	0	1	0	1	2	0	2	0	2	
ANGKA KEMATIAN (DILAPORKAN)			6.9		6.9	0.0	6.9	7.0		7.0	0.0	7.0	7.0		7.0	0.0	7.0	

Sumber: Kesehatan Keluarga dan Gizi 2024
Keterangan : - Angka Kematian (dilaporkan) tersebut di atas belum tentu menggambarkan AKN/AKB/AKABA yang sebenarnya di populasi

TABEL 35

JUMLAH KEMATIAN NEONATAL DAN POST NEONATAL MENURUT PENYEBAB UTAMA, KECAMATAN, DAN PUSKESMAS
KABUPATEN KARANGANYAR
TAHUN 2024

NO	KECAMATAN	PUSKESMAS	PENYEBAB KEMATIAN NEONATAL (0-28 HARI)								PENYEBAB KEMATIAN POST NEONATAL (29 HARI-11 BULAN)								
			BBLR DAN PREMATURITAS	ASFIKSI	TETANUS NEONATORUM	INFEKSI	KELAINAN KONGENITAL	COVID-19	KELAINAN CARDIOVASKULAR DAN RESPIRATORI	LAIN- LAIN	KONDISI PERINATAL	PNEUMONIA	DIARE	KELAINAN KONGENITAL JANTUNG	KELAINAN KONGENITAL LANNYA	MENINGITIS	PENYAKIT SARAF	DEMAM BERDARAH	LAIN-LAIN
1	2	3	4	5	6	7	8	9	10	11	12	13	14	15	16	17	18	19	20
1	DESA GUMENG	JENAWI	0	0	0	0	0	0	0	0	0	0	0	0	0	0	0	0	0
2	DESA ANGGRASMANIS		0	0	0	0	0	0	0	0	0	0	0	0	0	0	0	0	0
3	DESA JENAWI		0	0	0	0	0	0	0	0	0	0	0	0	0	0	0	0	0
4	DESA TRENGGULI		0	0	0	0	0	0	0	0	0	0	0	0	0	0	0	0	0
5	DESA SIDOMUKTI		0	0	0	0	0	0	0	0	0	0	0	0	0	0	0	0	0
6	DESA BALONG		0	0	0	0	0	0	0	0	0	0	0	0	0	0	0	0	0
7	DESA SELOROMO		1	0	0	0	0	0	0	0	0	0	0	0	0	0	0	0	0
8	DESA MENJING		0	0	0	0	0	0	0	0	0	0	0	0	0	0	0	0	0
9	DESA LEMPONG		0	0	0	0	0	0	0	1	0	0	0	0	0	0	0	0	0
JUMLAH (KAB/KOTA)			1	0	0	0	0	0	1	0	0	0	0	0	0	0	0	0	0

Sumber: Kesehatan Keluarga dan Gizi 2024

TABEL 36

JUMLAH KEMATIAN ANAK BALITA MENURUT PENYEBAB UTAMA, KECAMATAN, DAN PUSKESMAS
KABUPATEN KARANGANYAR
TAHUN 2024

NO	KECAMATAN	PUSKESMAS	PENYEBAB KEMATIAN ANAK BALITA (12-59 BULAN)										
			DIARE	DEMAM BERDARAH	PNEUMONIA	KELAINAN KONGENITAL JANTUNG	PD3I	PENYAKIT SARAF	KELAINAN KONGENITAL LAINNYA	TENGCELAM, CEDERA, KECELAKAA N	INFEKSI PARASIT	COVID-19	LAIN-LAIN
1	2	3	4	5	6	7	8	9	10	11	12	13	14
1	DESA GUMENG	JENAWI	0	0	0	0	0	0	0	0	0	0	0
2	DESA ANGGRASMANIS		0	0	0	0	0	0	0	0	0	0	0
3	DESA JENAWI		0	0	0	0	0	0	0	0	0	0	0
4	DESA TRENGGULI		0	0	0	0	0	0	0	0	0	0	0
5	DESA SIDOMUKTI		0	0	0	0	0	0	0	0	0	0	0
6	DESA BALONG		0	0	0	0	0	0	0	0	0	0	0
7	DESA SELOROMO		0	0	0	0	0	0	0	0	0	0	0
8	DESA MENJING		0	0	0	0	0	0	0	0	0	0	0
9	DESA LEMPONG		0	0	0	0	0	0	0	0	0	0	0
JUMLAH (KAB/KOTA)			0	0	0	0	0	0	0	0	0	0	0

Sumber: Kesehatan Keluarga dan Gizi 2024

TABEL 37

BAYI BERAT BADAN LAHIR RENDAH (BBLR) DAN PREMATUR MENURUT JENIS KELAMIN, KECAMATAN, DAN PUSKESMAS
KABUPATEN KARANGANYAR
TAHUN 2024

NO	KECAMATAN	PUSKESMAS	JUMLAH LAHIR HIDUP			BAYI BARU LAHIR DITIMBANG						BAYI BBLR						PREMATUR					
						L		P		L + P		L		P		L + P		L		P		L + P	
			L	P	L + P	JUMLAH	%	JUMLAH	%	JUMLAH	%	JUMLAH	%	JUMLAH	%	JUMLAH	%	JUMLAH	%	JUMLAH	%	JUMLAH	%
1	2	3	4	5	6	7	8	9	10	11	12	13	14	15	16	17	18	19	20	21	22	23	24
1	DESA GUMENG	JENAWI	16	9	25	16	100.0	9	100.0	25	100.0	1	6.3	0	0.0	1	4.0	0	0.0	1	11.1	1	4.0
2	DESA ANGGRASMANIS		11	11	22	11	100.0	11	100.0	22	100.0	1	9.1	1	9.1	2	9.1	0	0.0	0	0.0	0	0.0
3	DESA JENAWI		9	14	23	9	100.0	14	100.0	23	100.0	0	0.0	1	7.1	1	4.3	0	0.0	1	7.1	1	4.3
4	DESA TRENGGULI		26	21	47	26	100.0	21	100.0	47	100.0	4	15.4	2	9.5	6	12.8	1	3.8	1	4.8	2	4.3
5	DESA SIDOMUKTI		14	12	26	14	100.0	12	100.0	26	100.0	1	7.1	0	0.0	1	3.8	0	0.0	0	0.0	0	0.0
6	DESA BALONG		12	8	20	12	100.0	8	100.0	20	100.0	0	0.0	2	25.0	2	10.0	0	0.0	0	0.0	0	0.0
7	DESA SELOROMO		19	24	43	19	100.0	24	100.0	43	100.0	0	0.0	4	16.7	4	9.3	0	0.0	1	4.2	1	2.3
8	DESA MENJING		15	16	31	15	100.0	16	100.0	31	100.0	0	0.0	1	6.3	1	3.2	0	0.0	0	0.0	0	0.0
9	DESA LEMPONG		23	27	50	23	100.0	27	100.0	50	100.0	0	0.0	2	7.4	2	4.0	0	0.0	0	0.0	0	0.0
JUMLAH (KAB/KOTA)			145	142	287	145	100.0	142	100.0	287	100.0	7	4.8	13	9.2	20	7.0	1	0.7	4	2.8	5	1.7

Sumber: Kesehatan Keluarga dan Gizi 2024

TABEL 38

CAKUPAN KUNJUNGAN NEONATAL MENURUT JENIS KELAMIN, KECAMATAN, DAN PUSKESMAS
KABUPATEN KARANGANYAR
TAHUN 2024

NO	KECAMATAN	PUSKESMAS	JUMLAH LAHIR HIDUP			KUNJUNGAN NEONATAL 1 KALI (KN1)						KUNJUNGAN NEONATAL 3 KALI (KN LENGKAP)						BAYI BARU LAHIR YANG DILAKUKAN SCREENING HIPOTIROID KONGENITAL					
						L		P		L + P		L		P		L + P		L		P		L + P	
			L	P	L + P	JUMLAH	%	JUMLAH	%	JUMLAH	%	JUMLAH	%	JUMLAH	%	JUMLAH	%	JUMLAH	%	JUMLAH	%	JUMLAH	%
1	2	3	4	5	6	7	8	9	10	11	12	13	14	15	16	17	18	19	20	21	22	23	24
1	DESA GUMENG	JENAWI	16	9	25	16	100.0	9	100.0	25	100.0	16	100.0	9	100.0	25	100.0	16	100.0	9	100.0	25	100.0
2	DESA ANGGRASMANIS		11	11	22	11	100.0	11	100.0	22	100.0	11	100.0	11	100.0	22	100.0	11	100.0	11	100.0	22	100.0
3	DESA JENAWI		9	14	23	9	100.0	14	100.0	23	100.0	9	100.0	14	100.0	23	100.0	9	100.0	14	100.0	23	100.0
4	DESA TRENGGULI		26	21	47	26	100.0	21	100.0	47	100.0	26	100.0	21	100.0	47	100.0	26	100.0	21	100.0	47	100.0
5	DESA SIDOMUKTI		14	12	26	14	100.0	12	100.0	26	100.0	14	100.0	12	100.0	26	100.0	14	100.0	12	100.0	26	100.0
6	DESA BALONG		12	8	20	12	100.0	8	100.0	20	100.0	12	100.0	8	100.0	20	100.0	12	100.0	8	100.0	20	100.0
7	DESA SELOROMO		19	24	43	19	100.0	24	100.0	43	100.0	19	100.0	24	100.0	43	100.0	19	100.0	24	100.0	43	100.0
8	DESA MENJING		15	16	31	15	100.0	16	100.0	31	100.0	15	100.0	16	100.0	31	100.0	15	100.0	16	100.0	31	100.0
9	DESA LEMPONG		23	27	50	23	100.0	27	100.0	50	100.0	23	100.0	27	100.0	50	100.0	23	100.0	27	100.0	50	100.0
JUMLAH (KAB/KOTA)			145	142	287	145	100.0	142	100.0	287	100.0	145	100.0	142	100.0	287	100.0	145	100.0	142	100.0	287	100.0

Sumber: Kesehatan Keluarga dan Gizi 2024

TABEL 39

**BAYI BARU LAHIR MENDAPAT IMD* DAN PEMBERIAN ASI EKSKLUSIF PADA BAYI < 6 BULAN MENURUT KECAMATAN DAN PUSKESMAS
KABUPATEN KARANGANYAR
TAHUN 2024**

NO	KECAMATAN	PUSKESMAS	BAYI BARU LAHIR			BAYI USIA < 6 BULAN		
			JUMLAH	MENDAPAT IMD		JUMLAH	DIBERI ASI EKSKLUSIF	
				JUMLAH	%		JUMLAH	%
1	2	3	4	5	6	7	8	9
1	GUMENG	JENAWI	25	14	56.0	25	20	80.0
2	ANGGRASMANIS		22	13	59.1	19	15	78.9
3	JENAWI		23	17	73.9	29	26	89.7
4	TRENGGULI		47	19	40.4	32	26	81.3
5	SIDOMUKTI		26	20	76.9	28	26	92.9
6	BALONG		20	9	45.0	19	18	94.7
7	SELOROMO		43	27	62.8	42	34	81.0
8	MENJING		31	17	54.8	19	13	68.4
9	LEMPONG		50	30	60.0	53	41	77.4
JUMLAH (KAB/KOTA)			287	166	57.8	266	219	82.3

Sumber: Kesehatan Keluarga dan Gizi 2024

Keterangan: IMD = Inisiasi Menyusui Dini

TABEL 40

CAKUPAN PELAYANAN KESEHATAN BAYI MENURUT JENIS KELAMIN, KECAMATAN, DAN PUSKESMAS
KABUPATEN KARANGANYAR
TAHUN 2024

NO	KECAMATAN	PUSKESMAS	JUMLAH BAYI			PELAYANAN KESEHATAN BAYI					
						L		P		L + P	
			L	P	L + P	JUMLAH	%	JUMLAH	%	JUMLAH	%
1	2	3	4	5	6	7	8	9	10	11	12
1	GUMENG	JENAWI	16	9	25	16	100.0	16	177.8	32	128.0
2	ANGGRASMANIS		11	11	22	20	181.8	20	181.8	40	181.8
3	JENAWI		9	14	23	17	188.9	16	114.3	33	143.5
4	TRENGGULI		26	21	47	19	73.1	28	133.3	47	100.0
5	SIDOMUKTI		14	12	26	24	171.4	20	166.7	44	169.2
6	BALONG		12	8	20	22	183.3	26	325.0	48	240.0
7	SELOROMO		19	24	43	22	115.8	20	83.3	42	97.7
8	MENJING		15	16	31	14	93.3	16	100.0	30	96.8
9	LEMPONG		23	27	50	28	121.7	21	77.8	49	98.0
JUMLAH (KAB/KOTA)			145	142	287	182	125.5	183	129	365	127.2

Sumber: Kesehatan Keluarga dan Gizi 2024

TABEL 41

**CAKUPAN DESA/KELURAHAN *UNIVERSAL CHILD IMMUNIZATION (UCI)* MENURUT KECAMATAN DAN PUSKESMAS
KABUPATEN KARANGANYAR
TAHUN 2024**

NO	KECAMATAN	PUSKESMAS	JUMLAH DESA/KELURAHAN	DESA/KELURAHAN <i>UCI</i>	% DESA/KELURAHAN <i>UCI</i>
<i>1</i>	<i>2</i>	<i>3</i>	<i>4</i>	<i>5</i>	<i>6</i>
1	JENAWI	JENAWI	9	9	100.0
JUMLAH (KAB/KOTA)			9	9	100.0

Sumber: Surveilans dan Imunisasi 2024

TABEL 42

CAKUPAN IMUNISASI HEPATITIS B0 (0 -7 HARI) DAN BCG PADA BAYI MENURUT JENIS KELAMIN, KECAMATAN, DAN PUSKESMAS

KABUPATEN KARANGANYAR

TAHUN 2024

NO	KECAMATAN	PUSKESMAS	JUMLAH LAHIR HIDUP			BAYI DIIMUNISASI																							
						HB0																		BCG					
						< 24 Jam						1 - 7 Hari						HB0 Total											
						L		P		L + P		L		P		L + P		L		P		L + P							
			L	P	L+P	JUMLA H	%	JUMLA H	%	JUMLA H	%	JUMLA H	%	JUMLA H	%	JUMLA H	%	JUMLA H	%	JUMLA H	%	JUMLA H	%	JUMLA H	%	JUMLA H	%	JUMLA H	%
1	2	3	4	5	6	7	8	9	10	11	12	13	14	15	16	17	18	19	20	21	22	23	24	25	26	27	28	29	30
1	JENAWI	JENAWI	0	0	372	0	0.0	0	0.0	0	0.0	0	0.0	0	0.0	0	0.0	0	0.0	0	0.0	299	80.4	0	0.0	0	0.0	347	93.3
JUMLAH (KAB/KOTA)			0	0	372	0	0.0	0	0.0	0	0.0	0	0.0	0	0.0	0	0.0	0	0.0	0	0.0	299	80.4	0	0.0	0	0.0	347	93.3

Sumber: Data capaian ASIK cut off 5 Januari 2025

TABEL 43

CAKUPAN IMUNISASI DPT-HB-Hib 3, POLIO 4*, CAMPAK RUBELA, DAN IMUNISASI DASAR LENGKAP PADA BAYI MENURUT JENIS KELAMIN, KECAMATAN, DAN PUSKESMAS
KABUPATEN KARANGANYAR
TAHUN 2024

NO	KECAMATAN	PUSKESMAS	JUMLAH BAYI (SURVIVING INFANT)			BAYI DIIMUNISASI																							
						DPT-HB-Hib3						POLIO 4*						CAMPAK RUBELA						IMUNISASI DASAR LENGKAP					
						L		P		L + P		L		P		L + P		L		P		L + P		L		P		L + P	
			L	P	L+P	JUMLAH	%	JUMLAH	%	JUMLAH	%	JUMLAH	%	JUMLAH	%	JUMLAH	%	JUMLAH	%	JUMLAH	%	JUMLAH	%	JUMLAH	%	JUMLAH	%	JUMLAH	%
1	2	3	4	5	6	7	8	9	10	11	12	13	14	15	16	17	18	19	20	21	22	23	24	25	26	27	28	29	30
1	JENAWI	JENAWI	0	0	379	0	0.0	0	0.0	387	102.1	0	0.0	0	0.0	388	102.4	0	0.0	0	0.0	393	103.7	0	0.0	0	0.0	385	101.6
JUMLAH (KAB/KOTA)			0	0	379	0	0.0	0	0.0	387	102.1	0	0.0	0	0.0	388	102.4	0	0.0	0	0.0	393	103.7	0	0.0	0	0.0	385	101.6

Sumber: Data capaian ASK cut off 5 Januari 2025
Keterangan:
*khusus untuk provinsi DIY, diisi dengan imunisasi IPV dosis ke 3
MR = measles rubella

TABEL 44

CAKUPAN IMUNISASI LANJUTAN DPT-HB-Hib 4 DAN CAMPAK RUBELA 2 PADA ANAK USIA DIBAWAH DUA TAHUN (BADUTA)
MENURUT JENIS KELAMIN, KECAMATAN, DAN PUSKESMAS
KABUPATEN KARANGANYAR
TAHUN 2024

NO	KECAMATAN	PUSKESMAS	JUMLAH BADUTA			BADUTA DIIMUNISASI											
						DPT-HB-Hib4						CAMPAK RUBELA 2					
						L		P		L + P		L		P		L + P	
						L	%	P	%	L + P	%	L	%	P	%	L + P	%
1	2	3	4	5	6	7	8	9	10	11	12	13	14	15	16	17	18
1	JENAWI	JENAWI	0	0	361	0	0.0	0	0.0	376	104.2	0	0.0	0	0.0	377	104.4
JUMLAH (KAB/KOTA)			0	0	361	0	0.0	0	0.0	376	104.2	0	0.0	0	0.0	377	104.4

Sumber: Data capaian ASIK cut off 5 Januari 2025

TABEL 45

CAKUPAN PEMBERIAN VITAMIN A PADA BAYI DAN ANAK BALITA MENURUT KECAMATAN DAN PUSKESMAS
KABUPATEN KARANGANYAR
TAHUN 2024

NO	KECAMATAN	PUSKESMAS	BAYI 6-11 BULAN			ANAK BALITA (12-59 BULAN)			BALITA (6-59 BULAN)		
			JUMLAH BAYI	MENDAPAT VIT A		JUMLAH	MENDAPAT VIT A		JUMLAH	MENDAPAT VIT A	
				Σ	%		Σ	%		Σ	%
1	2	3	4	5	6	7	8	9	10	11	12
1	GUMENG	JENAWI	32	32	100.0	119	119	100.0	151	151	100.0
2	ANGGRASMANIS		34	34	100.0	152	152	100.0	186	186	100.0
3	JENAWI		28	29	103.6	97	97	100.0	125	125	100.0
4	TRENGGULI		30	30	100.0	164	164	100.0	194	194	100.0
5	SIDOMUKTI		37	35	94.6	157	157	100.0	194	194	100.0
6	BALONG		24	24	100.0	131	131	100.0	155	155	100.0
7	SELOROMO		63	61	96.8	187	187	100.0	250	250	100.0
8	MENJING		21	21	100.0	107	107	100.0	128	128	100.0
9	LEMPONG		55	55	100.0	202	202	100.0	257	257	100.0
JUMLAH (KAB/KOTA)			324	321	99.1	1,316	1,316	100.0	1,640	1,640	100.0

Sumber: Kesehatan Keluarga dan Gizi 2024

Keterangan: Pelaporan pemberian vitamin A dilakukan pada Februari dan Agustus, maka perhitungan bayi 6-11 bulan yang mendapat vitamin A dalam setahun dihitung dengan mengakumulasi bayi 6-11 bulan yang mendapat vitamin A di bulan Februari dan yang mendapat vitamin A di bulan Agustus.

Untuk perhitungan anak balita 12-59 bulan yang mendapat vitamin A menggunakan data bulan Agustus.

TABEL 46

CAKUPAN PELAYANAN KESEHATAN BALITA MENURUT JENIS KELAMIN, KECAMATAN, DAN PUSKESMAS
KABUPATEN KARANGANYAR
TAHUN 2024

NO	KECAMATAN	PUSKESMAS	SASARAN BALITA (USIA 0-59 BULAN)	SASARAN ANAK BALITA (USIA 12-59 BULAN)	BALITA MEMILIKI BUKU KIA		BALITA DIPANTAU PERTUMBUHAN DAN PERKEMBANGAN		BALITA DILAYANI SDIDTK		BALITA DILAYANI MTBS	
					JUMLAH	%	JUMLAH	%	JUMLAH	%	JUMLAH	%
1	2	3	4	5	6	7	8	9	10	11	12	13
1	GUMENG	JENAWI	214	182	190	88.78504673	214	100	214	117.5824176	57	100
2	ANGGRASMANIS		237	201	209	88.18565401	241	101.6877637	241	119.9004975	64	100
3	JENAWI		211	180	186	88.15165877	205	97.1563981	205	113.8888889	92	100
4	TRENGGULI		285	238	255	89.47368421	288	101.0526316	288	121.0084034	42	100
5	SIDOMUKTI		264	222	232	87.87878788	266	100.7575758	266	119.8198198	62	100
6	BALONG		253	214	223	88.14229249	286	113.0434783	286	133.6448598	75	100
7	SELOROMO		228	193	201	88.15789474	240	105.2631579	240	124.3523316	58	100
8	MENJING		202	172	178	103.4883721	205	101.4851485	205	119.1860465	35	100
9	LEMPONG		295	246	259	105.2845528	295	100	295	119.9186992	77	100
JUMLAH (KAB/KOTA)			2189	1848	1933	104.5995671	2240	102.329831	2240	121.2121212	562	100

Sumber: Kesehatan Keluarga dan Gizi 2024

TABEL 47

JUMLAH BALITA DITIMBANG MENURUT JENIS KELAMIN, KECAMATAN, DAN PUSKESMAS
KABUPATEN KARANGANYAR
TAHUN 2024

NO	KECAMATAN	PUSKESMAS	BALITA								
			JUMLAH SASARAN BALITA (S)			DITIMBANG					
						JUMLAH (D)			% (D/S)		
			L	P	L+P	L	P	L+P	L	P	L+P
1	2	3	4	5	6	7	8	9	10	11	12
1	GUMENG	JENAWI	78	63	141	78	63	141	100.0	100.0	100.0
2	ANGGRASMANIS		99	70	169	99	70	169	100.0	100.0	100.0
3	JENAWI		69	55	124	69	55	124	100.0	100.0	100.0
4	TRENGGULI		109	92	201	109	92	201	100.0	100.0	100.0
5	SIDOMUKTI		94	90	184	94	90	184	100.0	100.0	100.0
6	BALONG		88	58	146	88	58	146	100.0	100.0	100.0
7	SELOROMO		118	108	226	118	108	226	100.0	100.0	100.0
8	MENJING		70	56	126	70	56	126	100.0	100.0	100.0
9	LEMPONG		144	113	257	144	113	257	100.0	100.0	100.0
JUMLAH (KAB/KOTA)			869	705	1,574	869	705	1,574	100.0	100.0	100.0

Sumber: Kesehatan Keluarga dan Gizi 2024

TABEL 48

STATUS GIZI BALITA BERDASARKAN INDEKS BB/U, TB/U, DAN BB/TB MENURUT KECAMATAN DAN PUSKESMAS
KABUPATEN KARANGANYAR
TAHUN 2024

NO	KECAMATAN	PUSKESMAS	JUMLAH BALITA YANG DITIMBANG	BALITA BERAT BADAN KURANG (BB/U)		JUMLAH BALITA YANG DIUKUR TINGGI BADAN	BALITA PENDEK (TB/U)		JUMLAH BALITA YANG DIUKUR	BALITA GIZI KURANG (BB/TB : < -2 s.d -3 SD)		BALITA GIZI BURUK (BB/TB: < -3 SD)	
				JUMLAH	%		JUMLAH	%		JUMLAH	%	JUMLAH	%
1	2	3	4	5	6	7	8	9	10	11	12	13	14
1	GUMENG	JENAWI	146	15	10.3	146	9	6.2	146	3	2.1	0	0.0
2	ANGGRASMANIS		172	11	6.4	172	7	4.1	172	11	6.4	0	0.0
3	JENAWI		127	4	3.1	127	6	4.7	127	2	1.6	0	0.0
4	TRENGGULI		202	19	9.4	202	12	5.9	202	6	3.0	0	0.0
5	SIDOMUKTI		195	26	13.3	195	25	12.8	195	10	5.1	0	0.0
6	BALONG		156	14	9.0	156	9	5.8	156	7	4.5	1	0.6
7	SELOROMO		235	28	11.9	235	26	11.1	235	6	2.6	0	0.0
8	MENJING		129	8	6.2	129	9	7.0	129	3	2.3	0	0.0
9	LEMPONG		263	19	7.2	263	25	9.5	263	3	1.1	0	0.0
JUMLAH (KAB/KOTA)			1,625	144	8.9	1,625	128	7.9	1,625	51	3.1	1	0.1

Sumber: Kesehatan Keluarga dan Gizi 2024

TABEL 49

CAKUPAN PELAYANAN KESEHATAN PESERTA DIDIK SD/MI, SMP/MTS, SMA/MA SERTA USIA PENDIDIKAN DASAR MENURUT KECAMATAN DAN PUSKESMAS
KABUPATEN KARANGANYAR
TAHUN 2024

NO	KECAMATAN	PUSKESMAS	PESERTA DIDIK SEKOLAH									USIA PENDIDIKAN DASAR (KELAS 1-9)			SEKOLAH								
			KELAS 1 SD/MI			KELAS 7 SMP/MTS			KELAS 10 SMA/MA			JUMLAH	MENDAPAT PELAYANAN KESEHATAN	%	JUMLAH	MENDAPAT PELAYANAN KESEHATAN	%	JUMLAH	MENDAPAT PELAYANAN KESEHATAN	%	JUMLAH	MENDAPAT PELAYANAN KESEHATAN	%
			JUMLAH PESERTA DIDIK	MENDAPAT PELAYANAN KESEHATAN	%	JUMLAH PESERTA DIDIK	MENDAPAT PELAYANAN KESEHATAN	%	JUMLAH PESERTA DIDIK	MENDAPAT PELAYANAN KESEHATAN	%												
1	2	3	4	5	6	7	8	9	10	11	12	13	14	15	16	17	18	19	20	21	22	23	24
1	DESA GUMENG	JENAWI	24	24	100.0	38	38	100.0	29	29	100.0	91	0	0.0	1	0	0.0	0	0	0.0	0	0	0.0
2	DESA ANGGRASMANIS		31	31	100.0	49	49	100.0	38	38	100.0	118	0	0.0	2	0	0.0	0	0	0.0	0	0	0.0
3	DESA JENAWI		35	35	100.0	56	56	100.0	41	41	100.0	132	0	0.0	4	0	0.0	2	0	0.0	0	0	0.0
4	DESA TRENGGULI		20	20	100.0	57	57	100.0	27	27	100.0	104	0	0.0	4	0	0.0	1	0	0.0	0	0	0.0
5	DESA SIDOMUKTI		42	42	100.0	64	64	100.0	48	48	100.0	154	0	0.0	3	0	0.0	0	0	0.0	0	0	0.0
6	DESA BALONG		50	50	100.0	67	67	100.0	54	54	100.0	171	0	0.0	4	0	0.0	1	0	0.0	0	0	0.0
7	DESA SELOROMO		48	48	100.0	62	62	100.0	53	53	100.0	163	0	0.0	3	0	0.0	1	0	0.0	0	0	0.0
8	DESA MENJING		43	43	100.0	63	63	100.0	45	45	100.0	151	0	0.0	2	0	0.0	0	0	0.0	1	0	0.0
9	DESA LEMPONG		56	56	100.0	67	67	100.0	61	61	100.0	184	0	0.0	2	0	0.0	0	0	0.0	0	0	0.0
JUMLAH (KAB/KOTA)			349	349	100.0	523	523	100.0	396	396	100.0	1268	0	0.0	25	0	0.0	5	0	0.0	1	0	0.0

Sumber: Pelayanan Kesehatan Primer dan Kesehatan Tradisional 2024

TABEL 50

PELAYANAN KESEHATAN GIGI DAN MULUT MENURUT KECAMATAN DAN PUSKESMAS
KABUPATEN KARANGANYAR
TAHUN 2024

NO	KECAMATAN	PUSKESMAS	PELAYANAN KESEHATAN GIGI DAN MULUT						
			TUMPATAN GIGI TETAP	PENCABUTAN GIGI TETAP	JUMLAH KUNJUNGAN	RASIO TUMPATAN/ PENCABUTAN	JUMLAH KASUS GIGI	JUMLAH KASUS DIRUJUK	% KASUS DIRUJUK
1	2	3	4	5	6	7	8	9	10
1	BULAN JANUARI	JENAWI	4	4	84	0.0	84	5	6.0
2	BULAN PEBRUARI		3	3	90	0.0	90	1	1.1
3	BULAN MARET		7	7	72	0.0	72	5	6.9
4	BULAN APRIL		12	12	63	0.0	63	1	1.6
5	BULAN MEI		4	4	71	0.0	71	0	0.0
6	BULAN JUNI		4	4	47	0.0	47	1	2.1
7	BULAN JULI		9	9	102	0.0	102	4	3.9
8	BULAN AGUSTUS		7	7	60	0.0	60	1	1.7
9	BULAN SEPTEMBER		4	4	126	0.0	126	8	0.1
10	BULAN OKTOBER		15	15	113	0.0	113	2	1.8
11	BULAN NOPEMBER		6	6	69	0.0	69	3	4.4
12	BULAN DESEMBER		7	7	67	0.0	67	2	3.0
JUMLAH (KAB/ KOTA)			82	82	964	0.0	964	33	3.400

Sumber: Pelayanan Kesehatan Primer dan Kesehatan Tradisional 2024
Keterangan: pelayanan kesehatan gigi meliputi seluruh fasilitas pelayanan kesehatan di wilayah kerja puskesmas

TABEL 51

PELAYANAN KESEHATAN GIGI DAN MULUT PADA ANAK SD DAN SETINGKAT MENURUT JENIS KELAMIN, KECAMATAN, DAN PUSKESMAS
KABUPATEN KARANGANYAR
TAHUN 2024

NO	KECAMATAN	PUSKESMAS	UPAYA KESEHATAN GIGI SEKOLAH (UKGS)																						
			JUMLAH SD/MI	JUMLAH SD/MI DGN SIKAT GIGI MASSAL	%	JUMLAH SD/MI MENDAPAT YAN. GIGI	%	JUMLAH MURID SD/MI			MURID SD/MI DIPERIKSA						MURID SD/MI PERLU PERAWATAN			MURID SD/MI MENDAPAT PERAWATAN					
								L	P	L + P	L	%	P	%	L + P	%	L	P	L + P	L	%	P	%	L + P	%
1	2	3	4	5	6	7	8	9	10	11	12	13	14	15	16	17	18	19	20	21	22	23	24	25	26
1	DESA GUMENG	JENAWI	2	0	0.0	2	100.0	84	48	132	25	29.8	12	25.0	37	28.0	9	12	21	9	100.0	12	100.0	21	100.0
2	DESA ANGGRASMANIS		2	0	0.0	2	100.0	132	168	300	22	16.7	14	8.3	36	12.0	11	12	23	11	100.0	12	100.0	23	100.0
3	DESA JENAWI		2	0	0.0	2	100.0	69	58	127	18	26.1	20	34.5	38	29.9	12	15	27	12	100.0	15	100.0	27	100.0
4	DESA TRENGGULI		2	0	0.0	2	100.0	89	93	182	17	19.1	17	18.3	34	18.7	11	14	25	11	100.0	14	100.0	25	100.0
5	DESA SIDOMUKTI		3	0	0.0	3	100.0	102	106	208	12	11.8	23	21.7	35	16.8	9	19	28	9	100.0	19	100.0	28	100.0
6	DESA BALONG		3	0	0.0	3	100.0	206	135	341	26	12.6	10	7.4	36	10.6	17	15	32	17	100.0	15	100.0	32	100.0
7	DESA SELOROMO		4	0	0.0	4	100.0	180	129	309	24	13.3	12	9.3	36	11.7	15	17	32	15	100.0	17	100.0	32	100.0
8	DESA MENJING		2	0	0.0	2	100.0	78	77	155	14	17.9	19	24.7	33	21.3	14	15	29	14	100.0	15	100.0	29	100.0
9	DESA LEMPONG		4	0	0.0	4	100.0	110	120	230	11	10.0	18	15.0	29	12.6	13	13	26	13	100.0	13	100.0	26	100.0
JUMLAH (KAB/ KOTA)			25	0	0.0	25	100.0	1,050	934	1,984	169	16.1	145	15.5	314	15.8	111	132	243	111	100.0	132	100.0	243	100.0

Sumber: Pelayanan Kesehatan Primer dan Kesehatan Tradisional 2024

TABEL 52

PELAYANAN KESEHATAN USIA PRODUKTIF MENURUT JENIS KELAMIN, KECAMATAN, DAN PUSKESMAS
KABUPATEN KARANGANYAR
TAHUN 2024

NO	KECAMATAN	PUSKESMAS	PENDUDUK USIA 15-59 TAHUN														
			JUMLAH			MENDAPAT PELAYANAN SKRINING KESEHATAN SESUAI STANDAR						BERISIKO					
						LAKI-LAKI		PEREMPUAN		LAKI-LAKI + PEREMPUAN		LAKI-LAKI		PEREMPUAN		LAKI-LAKI + PEREMPUAN	
			LAKI-LAKI	PEREMPUAN	LAKI-LAKI + PEREMPUAN	JUMLAH	%	JUMLAH	%	JUMLAH	%	JUMLAH	%	JUMLAH	%	JUMLAH	%
1	2	3	4	5	6	7	8	9	10	11	12	13	14	15	16	17	18
1	DESA GUMENG	JENAWI	590	590	1,180	565	95.8	615	104.2	1,180	100.0	105	18.6	150	24.4	255	21.6
2	DESA ANGGRASMANIS		850	850	1,700	850	100.0	850	100.0	1,700	100.0	110	12.9	175	20.6	285	16.8
3	DESA JENAWI		660	690	1,350	658	99.7	692	100.3	1,350	100.0	195	29.6	275	39.7	470	34.8
4	DESA TRENGGULI		860	870	1,730	852	99.1	878	100.9	1,730	100.0	155	18.2	260	29.6	415	24.0
5	DESA SIDOMUKTI		960	940	1,900	935	97.4	965	102.7	1,900	100.0	240	25.7	265	27.5	505	26.6
6	DESA BALONG		980	980	1,960	967	98.7	993	101.3	1,960	100.0	230	23.8	495	49.8	725	37.0
7	DESA SELOROMO		1,250	1,150	2,400	1,154	92.3	1,246	108.3	2,400	100.0	240	20.8	320	25.7	560	23.3
8	DESA MENJING		680	680	1,360	664	97.6	696	102.4	1,360	100.0	195	29.4	295	42.4	490	36.0
9	DESA LEMPONG		1,250	1,250	2,500	1,221	97.7	1,279	102.3	2,500	100.0	125	10.2	250	19.5	375	15.0
JUMLAH (KAB/KOTA)			8,080	8,000	16,080	7,866	97.4	8,214	102.7	16,080	100.0	1,595	20.3	2,485	30.3	4,080	25.4

Sumber: Kesehatan Keluarga dan Gizi 2024

TABEL 53

CALON PENGANTIN (CATIN) MENDAPATKAN LAYANAN KESEHATAN MENURUT JENIS KELAMIN, KECAMATAN, DAN PUSKESMAS
KABUPATEN KARANGANYAR
TAHUN 2024

NO	KECAMATAN	PUSKESMAS	JUMLAH CATIN TERDAFTAR DI KUA ATAU LEMBAGA AGAMA LAINNYA			CATIN MENDAPATKAN LAYANAN KESEHATAN						CATIN PEREMPUAN ANEMIA		CATIN PEREMPUAN GIZI KURANG	
						LAKI-LAKI		PEREMPUAN		LAKI-LAKI + PEREMPUAN					
			LAKI-LAKI	PEREMPUAN	LAKI-LAKI + PEREMPUAN	JUMLAH	%	JUMLAH	%	JUMLAH	%	JUMLAH	%	JUMLAH	%
1	2	3	4	5	6	7	8	9	10	11	12	13	14	15	16
1	DESA GUMENG	JENAWI	10	10	20	10	100.0	10	100.0	20	100.0	1	10.0	0	0.0
2	DESA ANGGRASMANIS		12	12	24	12	100.0	12	100.0	24	100.0	1	8.3	4	33.3
3	DESA JENAWI		6	6	12	6	100.0	6	100.0	12	100.0	0	0.0	2	33.3
4	DESA TRENGGULI		12	12	24	12	100.0	12	100.0	24	100.0	1	8.3	4	33.3
5	DESA SIDOMUKTI		7	7	14	7	100.0	7	100.0	14	100.0	1	14.3	3	42.9
6	DESA BALONG		16	16	32	16	100.0	16	100.0	32	100.0	1	6.3	3	18.8
7	DESA SELOROMO		12	12	24	12	100.0	12	100.0	24	100.0	0	0.0	0	0.0
8	DESA MENJING		6	6	12	6	100.0	6	100.0	12	100.0	1	16.7	8	133.3
9	DESA LEMPONG		27	27	54	27	100.0	27	100.0	54	100.0	1	3.7	7	25.9
JUMLAH (KAB/KOTA)			108	108	216	108	100.0	108	100.0	216	100.0	7	6.5	31	28.7

Sumber: Kesehatan Keluarga dan Gizi 2024

TABEL 54

CAKUPAN PELAYANAN KESEHATAN USIA LANJUT MENURUT JENIS KELAMIN, KECAMATAN, DAN PUSKESMAS
KABUPATEN KARANGANYAR
TAHUN 2024

NO	KECAMATAN	PUSKESMAS	USIA LANJUT (60TAHUN+)								
			JUMLAH			MENDAPAT SKRINING KESEHATAN SESUAI STANDAR					
			L	P	L+P	L	%	P	%	L+P	%
1	2	3	4	5	6	7	8	9	10	11	12
1	DESA GUMENG	JENAWI	206	257	463	208	101.0	255	99.2	463	100.0
2	DESA ANGGRASMANIS		332	414	746	329	99.1	417	100.7	746	100.0
3	DESA JENAWI		242	300	542	252	104.1	290	96.7	542	100.0
4	DESA TRENGGULI		330	372	702	305	92.4	397	106.7	702	100.0
5	DESA SIDOMUKTI		333	384	717	320	96.1	397	103.4	717	100.0
6	DESA BALONG		400	495	895	382	95.5	513	103.6	895	100.0
7	DESA SELOROMO		408	553	961	410	100.5	551	99.6	961	100.0
8	DESA MENJING		284	390	674	287	101.1	387	99.2	674	100.0
9	DESA LEMPONG		467	521	988	427	91.4	561	107.7	988	100.0
JUMLAH (KAB/KOTA)			3,002	3,686	6,688	2,920	97.3	3,768	102.2	6,688	100.0

Sumber: Kesehatan Keluarga dan Gizi 2024

TABEL 55

PUSKESMAS YANG MELAKSANAKAN KEGIATAN PELAYANAN KESEHATAN KELUARGA
KABUPATEN KARANGANYAR
TAHUN 2024

NO	KECAMATAN	PUSKESMAS	PUSKESMAS									
			MELAKSANAKAN KELAS IBU HAMIL	MELAKSANAKAN ORIENTASI P4K	MELAKSANAKAN KELAS IBU BALITA	MELAKSANAKAN KELAS SDIDTK	MELAKSANAKAN MTBS	MELAKSANAKAN KEGIATAN KESEHATAN REMAJA	MELAKSANAKAN PENJARINGAN KESEHATAN KELAS 1	MELAKSANAKAN PENJARINGAN KESEHATAN KELAS 7	MELAKSANAKAN PENJARINGAN KESEHATAN KELAS 10	MELAKSANAKAN PENJARINGAN KESEHATAN KELAS 1, 7, 10
1	2	3	4	5	6	7	8	9	10	11	12	13
1	DESA GUMENG	JENAWI	1	1	1	1	1	1	2	0	0	2
2	DESA ANGGRASMANIS		1	1	1	1	1	1	2	1	0	3
3	DESA JENAWI		1	1	1	1	1	1	2	0	0	2
4	DESA TRENGGULI		1	1	1	1	1	1	2	0	0	2
5	DESA SIDOMUKTI		1	1	1	1	1	1	3	1	0	4
6	DESA BALONG		1	1	1	1	1	1	3	1	0	4
7	DESA SELOROMO		1	1	1	1	1	1	4	1	0	5
8	DESA MENJING		1	1	1	1	1	1	2	0	1	4
9	DESA LEMPONG		1	1	1	1	1	1	4	1	0	5
JUMLAH (KAB/KOTA)			9	9	9	9	9	9	24	5	1	44
PERSENTASE			900.0	900.0	900.0	900.0	900.0	900.0	2400.0	500.0	100.0	4400.0

Sumber: Kesehatan Keluarga dan Gizi 2024
catatan: diisi dengan tanda "V"

TABEL 56

JUMLAH TERDUGA TUBERKULOSIS, KASUS TUBERKULOSIS, KASUS TUBERKULOSIS ANAK,
MENURUT JENIS KELAMIN, KECAMATAN, DAN PUSKESMAS
KABUPATEN KARANGANYAR
TAHUN 2024

NO	KECAMATAN	PUSKESMAS	JUMLAH TERDUGA TUBERKULOSIS YANG MENDAPATKAN PELAYANAN SESUAI STANDAR	JUMLAH SEMUA KASUS TUBERKULOSIS					KASUS TUBERKULOSIS ANAK 0-14 TAHUN	
				LAKI-LAKI		PEREMPUAN		LAKI-LAKI + PEREMPUAN		
				JUMLAH	%	JUMLAH	%			
1	2	3	4	5	6	7	8	9	10	
1	DESA GUMENG	JENAWI	11	0	0.0	0	0.0	0	0	
2	DESA ANGGRASMANIS		13	0	0.0	1	0.0	1	0	
3	DESA JENAWI		9	1	100.0	0	0.0	1	1	
4	DESA TRENGGULI		29	4	50.0	4	50.0	8	2	
5	DESA SIDOMUKTI		29	4	66.7	2	33.3	6	3	
6	DESA BALONG		27	1	50.0	1	50.0	2	0	
7	DESA SELOROMO		33	0	0.0	4	100.0	4	1	
8	DESA MENJING		13	0	0.0	1	0.0	1	0	
9	DESA LEMPONG		25	3	50.0	3	50.0	6	1	
10	LUAR DAERAH		6	0	0.0	0	0.0	0	0	
JUMLAH (KAB/KOTA)			195	13	44.8	16	55.2	29	8	
JUMLAH TERDUGA TUBERKULOSIS			0							
% ORANG TERDUGA TUBERKULOSIS (TBC) MENDAPATKAN PELAYANAN TUBERKULOSIS SESUAI STANDAR							100.0			
PERKIRAAN INSIDEN TUBERKULOSIS (DALAM ABSOLUT)								0		
CAKUPAN PENEMUAN KASUS TUBERKULOSIS (%)								100.0		
CAKUPAN PENEMUAN KASUS TUBERKULOSIS ANAK (%)										100.0

Sumber: Pencegahan dan Pengendalian Penyakit Menular

Keterangan: Jumlah pasien adalah seluruh pasien tuberkulosis yang ada di wilayah kerja puskesmas tersebut termasuk pasien yang ditemukan di RS, BBKPM/BPKPM/BP4, Lembaga Pemasyarakatan, Rumah Tahanan, Dokter Praktek Mand

TABEL 57

ANGKA KESEMBUHAN DAN PENGOBATAN LENGKAP SERTA KEBERHASILAN PENGOBATAN TUBERKULOSIS MENURUT JENIS KELAMIN, KECAMATAN, DAN PUSKESMAS
KABUPATEN KARANGANYAR
TAHUN 2024

NO	KECAMATAN	PUSKESMAS	JUMLAH KASUS TUBERKULOSIS PARU TERKONFIRMASI BAKTERIOLOGIS YANG DITEMUKAN DAN			JUMLAH SEMUA KASUS TUBERKULOSIS YANG DITEMUKAN DAN DIOBATI*)			ANGKA KESEMBUHAN (CURE RATE) TUBERKULOSIS PARU TERKONFIRMASI BAKTERIOLOGIS						ANGKA PENGOBATAN LENGKAP (COMPLETE RATE) SEMUA KASUS TUBERKULOSIS						ANGKA KEBERHASILAN PENGOBATAN (SUCCESS RATE/SR) SEMUA KASUS TUBERKULOSIS						JUMLAH KEMATIAN SELAMA PENGOBATAN TUBERKULOSIS	
			L	P	L + P	L	P	L + P	LAKI-LAKI		PEREMPUAN		LAKI-LAKI + PEREMPUAN		LAKI-LAKI		PEREMPUAN		LAKI-LAKI + PEREMPUAN		LAKI-LAKI		PEREMPUAN		LAKI-LAKI + PEREMPUAN			
									JUMLAH	%	JUMLAH	%	JUMLAH	%	JUMLAH	%	JUMLAH	%	JUMLAH	%	JUMLAH	%	JUMLAH	%	JUMLAH	%	JUMLAH	%
1	2	3	4	5	6	7	8	9	10	11	12	13	14	15	16	17	18	19	20	21	22	23	24	25	26	27	28	29
1	DESA GUMENG	JENAWI	0	0	0	0	1	1	0	0.0	0	0.0	0	0.0	0	0.0	1	100.0	1	100.0	0	0.0	1	100.0	1	100.0	0	0.0
2	DESA ANGGRASMANIS		0	0	0	0	0	0	0	0.0	0	0.0	0	0.0	0	0.0	0	0.0	0	0.0	0	0.0	0	0.0	0	0.0	0	0.0
3	DESA JENAWI		1	0	1	1	0	1	1	100.0	0	0.0	1	100.0	0	0.0	0	0.0	0	0.0	1	100.0	0	0.0	1	100.0	0	0.0
4	DESA TRENGGULI		1	0	1	1	0	1	1	100.0	0	0.0	1	100.0	0	0.0	0	0.0	0	0.0	1	100.0	0	0.0	1	100.0	0	0.0
5	DESA SIDOMUKTI		0	0	0	1	0	1	0	0.0	0	0.0	0	0.0	1	100.0	0	0.0	1	100.0	1	100.0	0	0.0	1	100.0	0	0.0
6	DESA BALONG		1	0	1	1	0	1	1	100.0	0	0.0	1	100.0	0	0.0	0	0.0	0	0.0	1	100.0	0	0.0	1	100.0	0	0.0
7	DESA SELOROMO		2	1	3	3	1	4	2	100.0	1	100.0	3	100.0	1	33.3	0	0.0	1	25.0	3	100.0	1	100.0	4	100.0	0	0.0
8	DESA MENJING		2	0	2	3	1	4	2	100.0	0	0.0	2	100.0	1	33.3	1	100.0	2	50.0	3	100.0	1	100.0	4	100.0	0	0.0
9	DESA LEMPONG		0	2	2	0	2	2	0	0.0	2	100.0	2	100.0	0	0.0	0	0.0	0	0.0	0	0.0	2	100.0	2	100.0	0	0.0
10	LUAR DAERAH		1	0	1	1	0	1	1	100.0	0	0.0	1	100.0	0	0.0	0	0.0	0	0.0	1	100.0	0	0.0	1	100.0	0	0.0
JUMLAH (KAB/KOTA)			8	3	11	11	5	16	8	100.0	3	100.0	11	100.0	3	27.3	2	40.0	5	31.3	11	100.0	5	100.0	16	100.0	0	0.0

Sumber: Pencegahan dan Pengendalian Penyakit Menular

Keterangan:

*) Kasus Tuberkulosis ditemukan dan diobati berdasarkan kohort yang sama dari kasus penemuan kasus yang dinilai kesembuhan dan pengobatan lengkap
Jumlah pasien adalah seluruh pasien Tuberkulosis yang ada di wilayah kerja puskesmas tersebut termasuk pasien yang ditemukan di RS, BBKPMBPKPMBP4, Lembaga Pemasyarakatan, Rumah Tahanan, Dokter Praktek Mandiri, Klinik dll

TABEL 58

PENEMUAN KASUS PNEUMONIA BALITA MENURUT JENIS KELAMIN, KECAMATAN, DAN PUSKESMAS
KABUPATEN KARANGANYAR
TAHUN 2024

NO	KECAMATAN	PUSKESMAS	JUMLAH BALITA	BALITA BATUK ATAU KESUKARAN BERNAPAS			PERKIRAAN PNEUMONIA BALITA	REALISASI PENEMUAN PENDERITA PNEUMONIA PADA BALITA								BATUK BUKAN PNEUMONIA		
				JUMLAH KUNJUNGAN	DIBERIKAN TATALAKSANA STANDAR (DIHITUNG NAPAS / LIHAT TDDK*)	PERSENTASE YANG DIBERIKAN TATALAKSANA STANDAR		PNEUMONIA		PNEUMONIA BERAT		JUMLAH			%			
								L	P	L	P	L	P	L + P				
1	2	3	4	5	6	7	8	9	10	11	12	13	14	15	16	17	18	19
1	DESA GUMENG	JENAWI	208	31	31	100.0	7	1	1	0	0	1	1	2	28.6	14	15	29
2	DESA ANGGRASMANIS		313	49	49	100.0	11	1	3	0	0	1	3	4	36.4	21	24	45
3	DESA JENAWI		230	69	69	100.0	9	4	4	0	0	4	4	8	88.9	30	31	61
4	DESA TRENGGULI		306	78	78	100.0	11	5	4	0	0	5	4	9	81.8	33	36	69
5	DESA SIDOMUKTI		331	84	84	100.0	12	5	7	0	0	5	7	12	100.0	33	39	72
6	DESA BALONG		340	92	92	100.0	12	7	8	0	0	7	8	15	125.0	37	40	77
7	DESA SELOROMO		410	79	79	100.0	15	8	8	0	0	8	8	16	106.7	29	34	63
8	DESA MENJING		244	67	67	100.0	9	7	8	0	0	7	8	15	166.7	26	26	52
9	DESA LEMPONG		448	41	41	100.0	16	4	2	0	0	4	2	6	37.5	14	21	35
JUMLAH (KAB/KOTA)			2,830	590	590	100.0	102	42	45	0	0	42	45	87	85.3	237	266	503
Prevalensi pneumonia pada balita (%)																		
Jumlah Puskesmas yang melakukan tatalaksana Standar minimal 60%						9												
Persentase Puskesmas yang melakukan tatalaksana standar minimal 60%						100.0%												

Sumber: Pencegahan dan Pengendalian Penyakit Menular
Keterangan:
* TDDK = tarikan dinding dada ke dalam
Jumlah kasus adalah seluruh kasus yang ada di wilayah kerja puskesmas tersebut termasuk kasus yang ditemukan di RS
Persentase perkiraan kasus pneumonia pada balita berbeda untuk setiap provinsi, sesuai hasil risikesdas

TABEL 59

JUMLAH KASUS HIV MENURUT JENIS KELAMIN DAN KELOMPOK UMUR
KABUPATEN KARANGANYAR
TAHUN 2024

NO	KELOMPOK UMUR	KASUS H I V			
		L	P	L+P	PROPORSI KELOMPOK UMUR
1	2	3	4	5	6
1	≤ 4 TAHUN	5	2	7	2.1
2	5 - 14 TAHUN	1	0	1	0.3
3	15 - 19 TAHUN	0	8	8	2.5
4	20 - 24 TAHUN	2	94	96	29.4
5	25 - 49 TAHUN	4	199	203	62.3
6	≥ 50 TAHUN	4	7	11	3.4
JUMLAH (KAB/KOTA)		16	310	326	
PROPORSI JENIS KELAMIN		4.9	95.1		
Jumlah estimasi orang dengan risiko terinfeksi HIV					
Jumlah orang dengan risiko terinfeksi HIV yang mendapatkan pelayanan sesuai standar					
Persentase orang dengan risiko terinfeksi HIV mendapatkan pelayanan deteksi dini HIV sesuai standar					100.0

Sumber: Pencegahan dan Pengendalian Penyakit Menular
Keterangan: Jumlah kasus adalah seluruh kasus baru yang ada di wilayah kerja puskesmas tersebut termasuk kasus yang ditemukan di RS

TABEL 60

**PRESENTASE ODHIV BARU MENDAPATKAN PENGOBATAN MENURUT KECAMATAN DAN PUSKESMAS
KABUPATEN KARANGANYAR
TAHUN 2024**

NO	KECAMATAN	PUSKESMAS	ODHIV BARU DITEMUKAN	ODHIV BARU DITEMUKAN DAN MENDAPAT PENGobatan ARV	PERSentase ODHIV BARU MENDAPAT PENGobatan ARV
1	2	3	4	5	6
1	DESA GUMENG	JENAWI	0	0	0
2	DESA ANGGRASMANIS		0	0	0
3	DESA JENAWI		0	0	0
4	DESA TRENGGULI		0	0	0
5	DESA SIDOMUKTI		0	0	0
6	DESA BALONG		0	0	0
7	DESA SELOROMO		0	0	0
8	DESA MENJING		0	0	0
9	DESA LEMPONG		1	1	1
JUMLAH (KAB/KOTA)			1	1	1

Sumber: Pencegahan dan Pengendalian Penyakit Menular

TABEL 61

KASUS DIARE YANG DILAYANI MENURUT JENIS KELAMIN, KECAMATAN, DAN PUSKESMAS
KABUPATEN KARANGANYAR
TAHUN 2024

NO	KECAMATAN	PUSKESMAS	JUMLAH PENDUDUK	JUMLAH TARGET PENEMUAN		DIARE									
						DILAYANI				MENDAPAT ORALIT				MENDAPAT ZINC	
						SEMUA UMUR		BALITA		SEMUA UMUR		BALITA		BALITA	
				SEMUA UMUR	BALITA	JUMLAH	%	JUMLAH	%	JUMLAH	%	JUMLAH	%	JUMLAH	%
1	2	3	4	5	6	7	8	9	10	11	12	13	14	15	16
1	DESA GUMENG	JENAWI	2,076	17	4	24	141.2	1	25.0	24	100.0	1	100.0	1	100.0
2	DESA ANGGRASMANIS		3,137	26	7	84	323.1	6	85.7	84	100.0	6	100.0	6	100.0
3	DESA JENAWI		2,295	19	5	77	405.3	5	100.0	77	100.0	5	100.0	5	100.0
4	DESA TRENGGULI		3,055	26	7	115	442.3	11	157.1	115	100.0	11	100.0	11	100.0
5	DESA SIDOMUKTI		3,314	28	7	111	396.4	9	128.6	111	100.0	9	100.0	9	100.0
6	DESA BALONG		3,397	29	7	239	824.1	17	242.9	239	100.0	17	100.0	17	100.0
7	DESA SELOROMO		4,111	35	9	163	465.7	27	300.0	163	100.0	27	100.0	27	100.0
8	DESA MENJING		2,443	21	5	128	609.5	10	200.0	128	100.0	10	100.0	10	100.0
9	DESA LEMPONG		4,476	38	10	110	289.5	11	110.0	110	100.0	11	100.0	11	100.0
JUMLAH (KAB/KOTA)			28,304	239	61	1,051	439.7	97	159.0	1,051	100.0	97	100.0	97	100.0
ANGKA KESAKITAN DIARE PER 1.000 PENDUDUK				270	843										

Sumber: Pencegahan dan Pengendalian Penyakit Menular

Ket: - Jumlah kasus adalah seluruh kasus yang ada di wilayah kerja puskesmas tersebut termasuk kasus yang ditemukan di RS
- Persentase perkiraan jumlah kasus diare yang datang ke fasyankes besarnya sesuai dengan perkiraan daerah, namun jika tidak tersedia maka menggunakan perkiraan 10% dari perkiraan jumlah penderita untuk semua umur dan 20% untuk balita

TABEL 62

DETEKSI DINI HEPATITIS B PADA IBU HAMIL MENURUT KECAMATAN DAN PUSKESMAS
KABUPATEN KARANGANYAR
TAHUN 2024

NO	KECAMATAN	PUSKESMAS	JUMLAH IBU HAMIL	JUMLAH IBU HAMIL DIPERIKSA			% BUMIL DIPERIKSA	% BUMIL REAKTIF
				REAKTIF	NON REAKTIF	TOTAL		
1	2	3	4	5	6	7	8	9
1	DESA GUMENG	JENAWI	25	1	24	25	100.0	4
2	DESA ANGGRASMANIS		23	0	23	23	100.0	0
3	DESA JENAWI		23	1	22	23	100.0	4
4	DESA TRENGGULI		46	0	46	46	100.0	0
5	DESA SIDOMUKTI		27	0	27	27	100.0	0
6	DESA BALONG		20	0	20	20	100.0	0
7	DESA SELOROMO		44	0	44	44	100.0	0
8	DESA MENJING		31	0	31	31	100.0	0
9	DESA LEMPONG		51	0	51	51	100.0	0
JUMLAH (KAB/KOTA)			290	2	288	290	100.0	1

Sumber: Pencegahan dan Pengendalian Penyakit Menular

TABEL 63

**JUMLAH BAYI YANG LAHIR DARI IBU REAKTIF HBsAg dan MENDAPATKAN HBIG
KABUPATEN KARANGANYAR
TAHUN 2024**

NO	KECAMATAN	PUSKESMAS	JUMLAH BAYI YANG LAHIR DARI IBU HBsAg Reaktif	JUMLAH BAYI YANG LAHIR DARI IBU HBsAg REAKTIF MENDAPAT HBIG					
				< 24 Jam		≥ 24 Jam		TOTAL	
				JUMLAH	%	JUMLAH	%	JUMLAH	%
1	2	3	4	5	6	7	8	9	10
1	DESA GUMENG	JENAWI	0	0	0	0	0.0	0	0
2	DESA ANGGRASMANIS		0	0	0	0	0.0	0	0
3	DESA JENAWI		1	1	100	0	0.0	1	100
4	DESA TRENGGULI		0	0	0	0	0.0	0	0
5	DESA SIDOMUKTI		0	0	0	0	0.0	0	0
6	DESA BALONG		0	0	0	0	0.0	0	0
7	DESA SELOROMO		0	0	0	0	0.0	0	0
8	DESA MENJING		0	0	0	0	0.0	0	0
9	DESA LEMPONG								
JUMLAH (KAB/KOTA)			1	1	100	0	0.0	1	100

Sumber: Pencegahan dan Pengendalian Penyakit Menular

TABEL 64

**KASUS BARU KUSTA MENURUT JENIS KELAMIN, KECAMATAN, DAN PUSKESMAS
KABUPATEN KARANGANYAR
TAHUN 2024**

NO	KECAMATAN	PUSKESMAS	KASUS BARU								
			PAUSI BASILER (PB)/ KUSTA KERING			MULTI BASILER (MB)/ KUSTA BASAH			PB + MB		
			L	P	L+P	L	P	L+P	L	P	L+P
1	2	3	4	5	6	7	8	9	10	11	12
1	DESA GUMENG	JENAWI	0	0	0	0	0	0	0	0	0
2	DESA ANGGRASMANIS		0	0	0	0	0	0	0	0	0
3	DESA JENAWI		0	0	0	0	0	0	0	0	0
4	DESA TRENGGULI		0	0	0	0	0	0	0	0	0
5	DESA SIDOMUKTI		0	0	0	0	0	0	0	0	0
6	DESA BALONG		0	0	0	0	0	0	0	0	0
7	DESA SELOROMO		0	0	0	0	0	0	0	0	0
8	DESA MENJING		0	0	0	0	0	0	0	0	0
9	DESA LEMPONG		0	0	0	0	0	0	0	0	0
JUMLAH (KAB/KOTA)			0	0	0	0	0	0	0	0	0
PROPORSI JENIS KELAMIN			0.0	0.0		0.0	0.0		0.0	0.0	
ANGKA PENEMUAN KASUS BARU (NCDR/NEW CASE DETECTION RATE) PER 100.000 PENDUDUK									0.0	0.0	0.0

Sumber: Pencegahan dan Pengendalian Penyakit Menular 2024

TABEL 65

KASUS BARU KUSTA CACAT TINGKAT 0, CACAT TINGKAT 2, PENDERITA KUSTA ANAK<15 TAHUN,
MENURUT KECAMATAN DAN PUSKESMAS
KABUPATEN KARANGANYAR
TAHUN 2024

NO	KECAMATAN	PUSKESMAS	KASUS BARU							
			PENDERITA KUSTA	CACAT TINGKAT 0		CACAT TINGKAT 2		PENDERITA KUSTA ANAK <15 TAHUN		PENDERITA KUSTA ANAK<15 TAHUN DENGAN CACAT TINGKAT 2
				JUMLAH	%	JUMLAH	%	JUMLAH	%	JUMLAH
1	2	3	4	5	6	7	8	9	10	11
1	DESA GUMENG	JENAWI	0	0	0.0	0	0.0	0	0.0	0
2	DESA ANGGRASMANIS		0	0	0.0	0	0.0	0	0.0	0
3	DESA JENAWI		0	0	0.0	0	0.0	0	0.0	0
4	DESA TRENGGULI		0	0	0.0	0	0.0	0	0.0	0
5	DESA SIDOMUKTI		0	0	0.0	0	0.0	0	0.0	0
6	DESA BALONG		0	0	0.0	0	0.0	0	0.0	0
7	DESA SELOROMO		0	0	0.0	0	0.0	0	0.0	0
8	DESA MENJING		0	0	0.0	0	0.0	0	0.0	0
9	DESA LEMPONG		0	0	0.0	0	0.0	0	0.0	0
JUMLAH (KAB/KOTA)			0	0	0.0	0	0.0	0	0.0	0
ANGKA CACAT TINGKAT 2 PER 1.000.000 PENDUDUK						0.0				

Sumber: Pencegahan dan Pengendalian Penyakit Menular 2024

TABEL 66

JUMLAH KASUS TERDAFTAR DAN ANGKA PREVALENSI PENYAKIT KUSTA MENURUT TIPE/JENIS, USIA, KECAMATAN, DAN PUSKESMAS
KABUPATEN KARANGANYAR
TAHUN 2024

NO	KECAMATAN	PUSKESMAS	KASUS TERDAFTAR								
			PAUSI BASILER/KUSTA KERING			MULTI BASILER/KUSTA BASAH			JUMLAH		
			ANAK	DEWASA	TOTAL	ANAK	DEWASA	TOTAL	ANAK	DEWASA	TOTAL
1	2	3	4	5	6	7	8	9	10	11	12
1	DESA GUMENG	JENAWI	0	0	0	0	0	0	0	0	0
2	DESA ANGGRASMANIS		0	0	0	0	0	0	0	0	0
3	DESA JENAWI		0	0	0	0	0	0	0	0	0
4	DESA TRENGGULI		0	0	0	0	0	0	0	0	0
5	DESA SIDOMUKTI		0	0	0	0	0	0	0	0	0
6	DESA BALONG		0	0	0	0	0	0	0	0	0
7	DESA SELOROMO		0	0	0	0	0	0	0	0	0
8	DESA MENJING		0	0	0	0	0	0	0	0	0
9	DESA LEMPONG		0	0	0	0	0	0	0	0	0
JUMLAH (KAB/KOTA)			0	0	0	0	0	0	0	0	0
ANGKA PREVALENSI PER 10.000 PENDUDUK			0.0								

Sumber: Pencegahan dan Pengendalian Penyakit Menular 2024

TABEL 67

**PENDERITA KUSTA SELESAI BEROBAT (RELEASE FROM TREATMENT/RFT) MENURUT TIPE, KECAMATAN, DAN PUSKESMAS
KABUPATEN KARANGANYAR
TAHUN 2024**

NO	KECAMATAN	PUSKESMAS	KUSTA (PB)			KUSTA (MB)		
			TAHUN -1			TAHUN -2		
			JML PENDERITA BARU ^a	JML PENDERITA RFT	RFT RATE PB (%)	JML PENDERITA BARU ^b	JML PENDERITA RFT	RFT RATE MB (%)
1	2	3	4	5	6	7	8	9
1	DESA GUMENG	JENAWI	0	0	0.0	0	0	0.0
2	DESA ANGGRASMANIS		0	0	0.0	0	0	0.0
3	DESA JENAWI		0	0	0.0	0	0	0.0
4	DESA TRENGGULI		0	0	0.0	0	0	0.0
5	DESA SIDOMUKTI		0	0	0.0	0	0	0.0
6	DESA BALONG		0	0	0.0	0	0	0.0
7	DESA SELOROMO		0	0	0.0	0	0	0.0
8	DESA MENJING		0	0	0.0	0	2	100.0
9	DESA LEMPONG		0	0	0.0	0	0	0.0
JUMLAH (KAB/KOTA)			0	0	0.0	0	2	100.0

Sumber: Pencegahan dan Pengendalian Penyakit Menular 2024

Keterangan :

a = Penderita kusta PB merupakan penderita pada kohort yang sama, yaitu diambil dari penderita baru yang masuk dalam kohort yang sama 1 tahun sebelumnya, misalnya: untuk mencari RFT rate tahun 2021, maka dapat dihitung dari penderita baru tahun 2020 yang menyelesaikan pengobatan tepat waktu

b= Penderita kusta MB merupakan penderita pada kohort yang sama, yaitu diambil dari penderita baru yang masuk dalam kohort yang sama 2 tahun sebelumnya, misalnya: untuk mencari RFT rate tahun 2021, maka dapat dihitung dari penderita baru tahun 2019 yang menyelesaikan pengobatan tepat waktu

TABEL 68

**JUMLAH KASUS AFP (NON POLIO) MENURUT KECAMATAN DAN PUSKESMAS
KABUPATEN KARANGANYAR
TAHUN 2024**

NO	KECAMATAN	PUSKESMAS	JUMLAH PENDUDUK <15 TAHUN	JUMLAH KASUS AFP (NON POLIO)
1	2	3	4	5
1	JENAWI	JENAWI	5,908	1
JUMLAH (KAB/KOTA)			5,908	1
AFP RATE (NON POLIO) PER 100.000 PENDUDUK USIA < 15 TAHUN				16.9

Sumber: Pencegahan dan Pengendalian Penyakit Menular 2024
Keterangan: Jumlah kasus adalah seluruh kasus yang ada di wilayah kerja puskesmas tersebut termasuk kasus yang ditemukan di RS

TABEL 69

JUMLAH KASUS PENYAKIT YANG DAPAT DICEGAH DENGAN IMUNISASI (PD3I) MENURUT JENIS KELAMIN, KECAMATAN, DAN PUSKESMAS
KABUPATEN KARANGANYAR
TAHUN 2024

NO	KECAMATAN	PUSKESMAS	PENYAKIT YANG DAPAT DICEGAH DENGAN IMUNISASI (PD3I)																	
			DIFTERI				MENINGGAL	PERTUSIS			TETANUS NEONATORUM				HEPATITIS B			SUSPEK CAMPAK		
			JUMLAH KASUS			JUMLAH KASUS					JUMLAH KASUS									
			L	P	L+P	L		P	L+P	L	P	L+P	L	P	L+P	L	P	L+P	L	P
1	2	3	4	5	6	7	8	9	10	11	12	13	14	15	16	17	18	19	20	
1	DESA GUMENG	JENAWI	0	0	0	0	0	0	0	0	0	0	0	0	0	0	0	1	2	3
2	DESA ANGGRASMANIS		0	0	0	0	0	0	0	0	0	0	0	0	0	0	0	0	0	0
3	DESA JENAWI		0	0	0	0	0	0	0	0	0	0	0	0	0	0	0	0	0	0
4	DESA TRENGGULI		0	0	0	0	0	0	0	0	0	0	0	0	0	0	0	0	0	0
5	DESA SIDOMUKTI		0	0	0	0	0	0	0	0	0	0	0	0	0	0	0	1	2	3
6	DESA BALONG		0	0	0	0	0	0	0	0	0	0	0	0	0	0	0	0	0	0
7	DESA SELOROMO		0	0	0	0	0	0	0	0	0	0	0	0	0	0	0	0	0	0
8	DESA MENJING		0	0	0	0	0	0	0	0	0	0	0	0	0	0	0	0	0	0
9	DESA LEMPONG		0	0	0	0	0	0	0	0	0	0	0	0	0	0	0	0	0	0
JUMLAH (KAB/KOTA)			0	0	0	0	0	0	0	0	0	0	0	0	0	0	0	2	4	6
CASE FATALITY RATE (%)							0.0							0.0						
INCIDENCE RATE SUSPEK CAMPAK																	7.1	14.1	21.2	

Sumber: Pencegahan dan Pengendalian Penyakit Menular 2024

TABEL 70

**KEJADIAN LUAR BIASA (KLB) DI DESA/KELURAHAN YANG DITANGANI < 24 JAM
KABUPATEN KARANGANYAR
TAHUN 2024**

NO	KECAMATAN	PUSKESMAS	KLB DI DESA/KELURAHAN		
			JUMLAH	DITANGANI <24 JAM	%
1	2	3	4	5	6
1	DESA GUMENG	JENAWI	0	0	0.0
2	DESA ANGGRASMANIS		0	0	0.0
3	DESA JENAWI		0	0	0.0
4	DESA TRENGGULI		0	0	0.0
5	DESA SIDOMUKTI		0	0	0.0
6	DESA BALONG		1	1	100.0
7	DESA SELOROMO		0	0	0.0
8	DESA MENJING		0	0	0.0
9	DESA LEMPONG		0	0	0.0
JUMLAH (KAB/KOTA)			1	1	100.0

Sumber: Pencegahan dan Pengendalian Penyakit Menular 2024

TABEL 71

JUMLAH PENDERITA DAN KEMATIAN PADA KLB MENURUT JENIS KEJADIAN LUAR BIASA (KLB)
KABUPATEN KARANGANYAR
TAHUN 2024

NO	JENIS KEJADIAN LUAR BIASA	YANG TERSERANG		WAKTU KEJADIAN (TANGGAL)			JUMLAH PENDERIT A		KELOMPOK UMUR PENDERITA														JUMLAH KEMATIAN			JUMLAH PENDUDUK TERANCAM			ATTACK RATE (%)			CFR (%)		
		JUMLAH KEC	JUMLAH DESA/KEL																															
				DIKETAHUI	DITANGGU-LANGI	AKHIR	L	P	L+P	0-7 HARI	8-28 HARI	1-11 BLN	1-4 THN	5-9 THN	10-14 THN	15-19 THN	20-44 THN	45-54 THN	55-59 THN	60-69 THN	70+ THN	L	P	L+P	L	P	L+P	L	P	L+P	L	P	L+P	
1	2	3	4	5	6	7	8	9	10	11	12	13	14	15	16	17	18	19	20	21	22	23	24	25	26	27	28	29	30	31	32	33	34	
1	KERACUNAN MAKANAN (JAJANAN)	JENAWI	DESA BALONG (SD Darul Falah)	2/1/2024	2/1/2024	2/1/2024	4	4	8	0	0	0	0	0	8	0	0	0	0	0	0	0	0	0	4	4	8	100.0	100.0	100.0	0.0	0.0	0.0	

Sumber: Pencegahan dan Pengendalian Penyakit Menular 2024

TABEL 72

KASUS DEMAM BERDARAH DENGUE (DBD) MENURUT JENIS KELAMIN, KECAMATAN, DAN PUSKESMAS
KABUPATEN KARANGANYAR
TAHUN 2024

NO	KECAMATAN	PUSKESMAS	DEMAM BERDARAH DENGUE (DBD)								
			JUMLAH KASUS			MENINGGAL			CFR (%)		
			L	P	L+P	L	P	L+P	L	P	L+P
1	2	3	4	5	6	7	8	9	10	11	12
1	DESA GUMENG	JENAWI	0	0	0	0	0	0	0	0	0
2	DESA ANGGRASMANIS		0	1	1	0	0	0	0	0	0
3	DESA JENAWI		0	0	0	0	0	0	0	0	0
4	DESA TRENGGULI		1	1	2	0	0	0	0	0	0
5	DESA SIDOMUKTI		1	1	2	0	0	0	0	0	0
6	DESA BALONG		0	0	0	0	0	0	0	0	0
7	DESA SELOROMO		0	1	1	0	0	0	0	0	0
8	DESA MENJING		0	1	1	0	0	0	0	0	0
9	DESA LEMPONG		1	0	1	0	0	0	0	0	0
JUMLAH KASUS (KAB/KOTA)			3	5	8	0	0	0	0.0	0.0	0.0
ANGKA KESAKITAN DBD PER 100.000 PENDUDUK			28.3								

Sumber: Pencegahan dan Pengendalian Penyakit Menular 2024
Keterangan: Jumlah kasus adalah seluruh kasus yang ada di wilayah kerja puskesmas tersebut termasuk kasus yang ditemukan di RS

TABEL 73

KESAKITAN DAN KEMATIAN AKIBAT MALARIA MENURUT JENIS KELAMIN, KECAMATAN, DAN PUSKESMAS
KABUPATEN KARANGANYAR
TAHUN 2024

NO	KECAMATAN	PUSKESMAS	MALARIA															
			SUSPEK	KONFIRMASI LABORATORIUM			% KONFIRMASI LABORATORIUM	POSITIF			PENGOBATAN STANDAR	% PENGOBATAN STANDAR	MENINGGAL			CFR		
				MIKROSKOPIS	RAPID DIAGNOSTIC TEST (RDT)	TOTAL		L	P	L+P			L	P	L+P	L	P	L+P
1	2	3	4	5	6	7	8	9	10	11	12	13	14	15	16	17	18	19
1	DESA GUMENG	JENAWI	0	0	0	0	0	0	0	0	0	0	0	0	0	0	0	0
2	DESA ANGGRASMANIS		0	0	0	0	0	0	0	0	0	0	0	0	0	0	0	0
3	DESA JENAWI		0	0	0	0	0	0	0	0	0	0	0	0	0	0	0	0
4	DESA TRENGGULI		0	0	0	0	0	0	0	0	0	0	0	0	0	0	0	0
5	DESA SIDOMUKTI		0	0	0	0	0	0	0	0	0	0	0	0	0	0	0	0
6	DESA BALONG		0	0	0	0	0	0	0	0	0	0	0	0	0	0	0	0
7	DESA SELOROMO		0	0	0	0	0	0	0	0	0	0	0	0	0	0	0	0
8	DESA MENJING		0	0	0	0	0	0	0	0	0	0	0	0	0	0	0	0
9	DESA LEMPONG		0	0	0	0	0	0	0	0	0	0	0	0	0	0	0	0
JUMLAH (KAB/KOTA)			0	0	0	0	0.0	0	0	0	0	0.0	0	0	0	0.0	0.0	0.0
ANGKA KESAKITAN (ANNUAL PARASITE INCIDENCE) PER 1.000 PENDUDUK										0.0								

Sumber: Pencegahan dan Pengendalian Penyakit Menular 2024
Ket: Jumlah kasus adalah seluruh kasus yang ada di wilayah kerja puskesmas tersebut termasuk kasus yang ditemukan di RS

TABEL 74

PENDERITA KRONIS FILARIASIS MENURUT JENIS KELAMIN, KECAMATAN, DAN PUSKESMAS
KABUPATEN KARANGANYAR
TAHUN 2024

NO	KECAMATAN	PUSKESMAS	PENDERITA KRONIS FILARIASIS														
			KASUS KRONIS TAHUN SEBELUMNYA			KASUS KRONIS BARU DITEMUKAN			KASUS KRONIS PINDAH			KASUS KRONIS MENINGGAL			JUMLAH SELURUH KASUS KRONIS		
			L	P	L+P	L	P	L+P	L	P	L+P	L	P	L+P	L	P	L+P
1	2	3	4	5	6	7	8	9	10	11	12	13	14	15	16	17	18
1	DESA GUMENG	JENAWI	0	0	0	0	0	0	0	0	0	0	0	0	0	0	0
2	DESA ANGGRASMANIS		0	0	0	0	0	0	0	0	0	0	0	0	0	0	0
3	DESA JENAWI		0	0	0	0	0	0	0	0	0	0	0	0	0	0	0
4	DESA TRENGGULI		0	0	0	0	0	0	0	0	0	0	0	0	0	0	0
5	DESA SIDOMUKTI		0	0	0	0	0	0	0	0	0	0	0	0	0	0	0
6	DESA BALONG		0	0	0	0	0	0	0	0	0	0	0	0	0	0	0
7	DESA SELOROMO		0	0	0	0	0	0	0	0	0	0	0	0	0	0	0
8	DESA MENJING		0	0	0	0	0	0	0	0	0	0	0	0	0	0	0
9	DESA LEMPONG		0	0	0	0	0	0	0	0	0	0	0	0	0	0	0
JUMLAH (KAB/KOTA)			0	0	0	0	0	0	0	0	0	0	0	0	0	0	0

Sumber: Pencegahan dan Pengendalian Penyakit Menular 2024
Keterangan : Jumlah kasus adalah seluruh kasus yang ada di wilayah kerja puskesmas tersebut termasuk kasus yang ditemukan di RS

TABEL 75

PELAYANAN KESEHATAN PENDERITA HIPERTENSI MENURUT JENIS KELAMIN, KECAMATAN, DAN PUSKESMAS
KABUPATEN KARANGYAR
TAHUN 2024

NO	KECAMATAN	PUSKESMAS	JUMLAH ESTIMASI PENDERITA HIPERTENSI BERUSIA ≥ 15 TAHUN			MENDAPAT PELAYANAN KESEHATAN					
						LAKI-LAKI		PEREMPUAN		LAKI-LAKI + PEREMPUAN	
			LAKI-LAKI	PEREMPUAN	LAKI-LAKI + PEREMPUAN	JUMLAH	%	JUMLAH	%	JUMLAH	%
1	2	3	4	5	6	7	8	9	10	11	12
1	DESA GUMENG	JENAWI	79	89	168	74	93.7	94	105.6	168	100.0
2	DESA ANGGRASMANIS		99	113	212	87	87.9	125	110.6	212	100.0
3	DESA JENAWI		151	161	312	136	90.1	176	109.3	312	100.0
4	DESA TRENGGULI		186	175	361	182	97.8	179	102.3	361	100.0
5	DESA SIDOMUKTI		175	183	358	184	105.1	174	95.1	358	100.0
6	DESA BALONG		333	367	700	305	91.6	395	107.6	700	100.0
7	DESA SELOROMO		243	249	492	247	101.6	245	98.4	492	100.0
8	DESA MENJING		171	188	359	157	91.8	202	107.4	359	100.0
9	DESA LEMPONG		130	148	278	118	90.8	160	108.1	278	100.0
JUMLAH (KAB/KOTA)			1,567	1,673	3,240	1,490	95.1	1,750	104.6	3,240	100.0

Sumber: Pencegahan dan Pengendalian Penyakit Tidak Menular

TABEL 76

PELAYANAN KESEHATAN PENDERITA DIABETES MELITUS (DM) MENURUT KECAMATAN DAN PUSKESMAS
KABUPATEN KARANGYAR
TAHUN 2024

NO	KECAMATAN	PUSKESMAS	JUMLAH PENDERITA DM	PENDERITA DM YANG MENDAPATKAN PELAYANAN KESEHATAN SESUAI STANDAR	
				JUMLAH	%
1	2	3	4	5	6
1	DESA GUMENG	JENAWI	8	9	112.5
2	DESA ANGGRASMANIS		15	15	100.0
3	DESA JENAWI		63	55	87.3
4	DESA TRENGGULI		56	56	100.0
5	DESA SIDOMUKTI		57	57	100.0
6	DESA BALONG		107	107	100.0
7	DESA SELOROMO		79	86	108.9
8	DESA MENJING		75	75	100.0
9	DESA LEMPONG		51	51	100.0
JUMLAH (KAB/KOTA)			511	511	100.0

Sumber: Pencegahan dan Pengendalian Penyakit Tidak Menular

TABEL 77

CAKUPAN DETEKSI DINI KANKER LEHER RAHIM DENGAN METODE IVA DAN KANKER PAYUDARA DENGAN PEMERIKSAAN KLINIS (SADANIS)
MENURUT KECAMATAN DAN PUSKESMAS
KABUPATEN KARANGANYAR
TAHUN 2024

NO	KECAMATAN	PUSKESMAS	PUSKESMAS MELAKSANAKAN KEGIATAN DETEKSI DINI IVA & SADANIS*	PEREMPUAN USIA 30-50 TAHUN	PEMERIKSAAN IVA		PEMERIKSAAN SADANIS		IVA POSITIF		CURIGA KANKER LEHER RAHIM		KRIOTERAPI		IVA POSITIF DAN CURIGA KANKER LEHER RAHIM DIRUJUK		TUMOR/BENJOLAN		CURIGA KANKER PAYUDARA		TUMOR DAN CURIGA KANKER PAYUDARA DIRUJUK	
					JUMLAH	%	JUMLAH	%	JUMLAH	%	JUMLAH	%	JUMLAH	%	JUMLAH	%	JUMLAH	%	JUMLAH	%	JUMLAH	%
1	2	3	4	5	6	7	8	9	10	11	12	13	14	15	16	17	18	19	20	21	22	23
1	DESA GUMENG	JENAWI	1	68	4	5.9	4.0	5.9	2	50.0	0	0.0	1	50.0	1	100.0	0	0.0	0	0.0	0	0.0
2	DESA ANGGRASMANIS		1	96	7	7.3	7.0	7.3	0	0.0	0	0.0	0	0.0	1	14.2	0	0.0	0	0.0	0	0.0
3	DESA JENAWI		1	71	33	46.5	33.0	46.5	9	27.3	1	3.0	6	66.7	7	175.0	0	0.0	0	0.0	0	0.0
4	DESA TRENGGULI		1	93	19	20.4	19.0	20.4	6	31.6	0	0.0	2	33.3	4	100.0	0	0.0	0	0.0	0	0.0
5	DESA SIDOMUKTI		1	102	6	5.9	6.0	5.9	2	33.3	0	0.0	0	0.0	2	100.0	0	0.0	0	0.0	0	0.0
6	DESA BALONG		1	101	17	16.8	17.0	16.8	2	11.8	0	0.0	0	0.0	2	100.0	0	0.0	0	0.0	0	0.0
7	DESA SELOROMO		1	127	31	24.4	31.0	24.4	6	19.4	2	6.5	1	16.7	5	71.4	0	0.0	0	0.0	0	0.0
8	DESA MENJING		1	78	20	25.6	20.0	25.6	5	25.0	1	5.0	1	20.0	3	60.0	0	0.0	0	0.0	0	0.0
9	DESA LEMPONG		1	142	12	8.5	12.0	8.5	5	41.7	0	0.0	0	0.0	5	100.0	0	0.0	0	0.0	0	0.0
JUMLAH (KAB/KOTA)			0	878	149	17.0	149	0.2	37	24.8	4	2.7	11	29.7	30	100.0	0	0.0	0	0.0	0	0.0

Sumber: Pencegahan dan Pengendalian Penyakit Tidak Menular 2024
Keterangan: IVA: Inspeksi Visual dengan Asam asetat
* diisi dengan checklist (V)

TABEL 78

PELAYANAN KESEHATAN ORANG DENGAN GANGGUAN JIWA (ODGJ) BERAT MENURUT KECAMATAN DAN PUSKESMAS
KABUPATEN KARANGANYAR
TAHUN 2024

NO	KECAMATAN	PUSKESMAS	SASARAN ODGJ BERAT	PELAYANAN KESEHATAN ODGJ BERAT										
				SKIZOFRENIA			spi akut			TOTAL			MENDAPAT PELAYANAN KESEHATAN	
				0-14 th	15 - 59 th	≥ 60 th	0-14 th	15 - 59 th	≥ 60 th	0-14 th	15 - 59 th	≥ 60 th	JUMLAH	%
1	2	3	4	5	6	7	8	9	10	11	12	13	14	15
1	DESA GUMENG	JENAWI	5	0	3	1	0	0	0	0	3	1	4	80.0
2	DESA ANGGRASMANIS		4	0	4	0	0	0	0	0	4	0	4	100.0
3	DESA JENAWI		8	1	4	3		0	0	0	4	3	7	87.5
4	DESA TRENGGULI		5	0	3	1	0	0	0	0	3	1	4	80.0
5	DESA SIDOMUKTI		3	0	4	2	0	0	0	0	4	2	6	200.0
6	DESA BALONG		11	0	9	2	0	0	0	0	9	2	11	100.0
7	DESA SELOROMO		12	0	8	3	0	0	0	0	8	3	11	91.7
8	DESA MENJING		10	0	7	3	0	0	0	0	7	3	10	100.0
9	DESA LEMPONG		15	0	12	3	0	0	0	0	12	3	15	100.0
JUMLAH (KAB/KOTA)			73	1	54	18	0	0	0	0	54	18	72	98.6

Sumber: Pencegahan dan Pengendalian Penyakit Tidak Menular

TABEL 79

PERSENTASE SARANA AIR MINUM YANG DIAWASI/DIPERIKSA KUALITAS AIR MINUMNYA SESUAI STANDAR
KABUPATEN KARANGANYAR
TAHUN 2024

NO	KECAMATAN	PUSKESMAS	JUMLAH DESA/ KELURAHAN	JUMLAH SARANA AIR MINUM	SARANA AIR MINUM YANG DIAWASI/ DIPERIKSA KUALITAS AIR MINUMNYA SESUAI STANDAR (AMAN)	
					JUMLAH	%
1	2	3	4	5	6	7
1	GUMENG	JENAWI	1	37	9	24.32432432
2	ANGGRASMANIS		1	15	2	13.33333333
3	JENAWI		1	15	7	46.66666667
4	TRENGGULI		1	15	6	40
5	SIDOMUKTI		1	28	6	21.42857143
6	BALONG		1	48	0	0
7	SELOROMO		1	19	0	0
8	MENJING		1	51	0	0
9	LEMPONG		1	48	0	0
JUMLAH (KAB/KOTA)			9	276	30	10.86956522

Sumber: Kesehatan Lingkungan 2024

TABEL 80

JUMLAH KEPALA KELUARGA DENGAN AKSES TERHADAP FASILITAS SANITASI YANG AMAN (JAMBAN SEHAT) MENURUT KECAMATAN DAN PUSKESMAS
KABUPATEN KARANGANYAR
TAHUN 2024

NO	KECAMATAN	PUSKESMAS	JUMLAH KK	JUMLAH KK PENGGUNA						KK SBS		KK DENGAN AKSES TERHADAP FASILITAS SANITASI YANG LAYAK		PERSENTASE KK DENGAN AKSES TERHADAP FASILITAS SANITASI YANG AMAN
				AKSES SANITASI AMAN	AKSES SANITASI LAYAK SENDIRI	AKSES LAYAK BERSAMA	AKSES BELUM LAYAK	BABS TERTUTUP	BABS TERBUKA	JUMLAH	%	JUMLAH	%	
1	2	3	4	5	6	7	8	9	10	11	12	13	14	15
1	GUMENG	JENAWI	567	0	565	1	1	0	0	567	100	566	99.82363316	0
2	ANGGRASMANIS		1011	0	1009	1	1	0	0	1011	100	1010	99.90108803	0
3	JENAWI		740	0	737	1	2	0	0	740	100	738	99.72972973	0
4	TRENGGULI		885	0	882	1	2	0	0	885	100	883	99.7740113	0
5	SIDOMUKTI		1042	0	1039	2	1	0	0	1042	100	1041	99.90403071	0
6	BALONG		1108	0	1106	1	1	0	0	1108	100	1107	99.90974729	0
7	SELOROMO		1406	0	1404	1	1	0	0	1406	100	1405	99.92887624	0
8	MENJING		828	0	825	1	2	0	0	828	100	826	99.75845411	0
9	LEMPONG		1474	0	1471	1	2	0	0	1474	100	1472	99.86431479	0
JUMLAH (KAB/KOTA)			9061	0	9038	10	13	0	0	9061	100	9048	99.85652798	0

Sumber: Kesehatan Lingkungan 2024
Keterangan : KK = Kepala Keluarga, SBS = Stop Buang Air Besar Sembarangan

TABEL 81

SANITASI TOTAL BERBASIS MASYARAKAT DAN RUMAH SEHAT MENURUT KECAMATAN DAN PUSKESMAS
KABUPATEN KARANGANYAR
TAHUN 2024

NO	KECAMATAN	PUSKESMAS	JUMLAH DESA/ KELURAHAN	JUMLAH KK	SANITASI TOTAL BERBASIS MASYARAKAT (STBM)															
					DESA/KELURAHAN STOP BABS (SBS)		KK CUCI TANGAN PAKAI SABUN (CTPS)		KK PENGELOLAAN AIR MINUM DAN MAKANAN RUMAH TANGGA (PAMMRT)		KK PENGELOLAAN SAMPAH RUMAH TANGGA (PSRT)		KK PENGELOLAAN LIMBAH CAIR RUMAH TANGGA (PLCRT)		DESA/KELURAHAN 5 PILAR STBM		KK PENGELOLAAN KUALITAS UDARA DALAM RUMAH TANGGA (PKURT)		KK AKSES RUMAH SEHAT	
					JUMLAH	%	JUMLAH	%	JUMLAH	%	JUMLAH	%	JUMLAH	%	JUMLAH	%	JUMLAH	%	JUMLAH	%
1	2	3	4	5	6	7	8	9	10	11	12	13	14	15	16	17	18	19	20	21
1	GUMENG	JENAWI	1	567	1	100	567	100	567	100	241	42.504409	230	40.5643739	0	0	377	66.49029982	377	66.49029982
2	ANGGRASMANIS		1	1011	1	100	1011	100	1011	100	422	41.740851	416	41.14737883	0	0	799	79.03066271	799	79.03066271
3	JENAWI		1	740	1	100	740	100	740	100	312	42.162162	302	40.81081081	0	0	557	75.27027027	557	75.27027027
4	TRENGGULI		1	885	1	100	885	100	885	100	501	56.610169	512	57.85310734	0	0	619	69.94350282	619	69.94350282
5	SIDOMUKTI		1	1042	1	100	1042	100	1042	100	583	55.950096	535	51.34357006	0	0	795	76.29558541	795	76.29558541
6	BALONG		1	1108	1	100	1108	100	1108	100	630	56.859206	606	54.69314079	0	0	780	70.39711191	780	70.39711191
7	SELOROMO		1	1406	1	100	1406	100	1406	100	622	44.238976	665	47.2972973	0	0	950	67.56756757	950	67.56756757
8	MENJING		1	828	1	100	828	100	828	100	436	52.657005	472	57.00483092	0	0	490	59.17874396	490	59.17874396
9	LEMPONG		1	1474	1	100	1474	100	1474	100	632	42.876526	641	43.48710991	0	0	1120	75.98371777	1120	75.98371777
JUMLAH (KAB/KOTA)			9	9061	9	100	9061	100	9061	100	4379	48.327999	4379	48.32799912	0	0	6487	71.59253945	6487	71.59253945

Sumber: Kesehatan Lingkungan 2024
* SBS (Stop Buang Air Besar Sembarangan)

TABEL 82

PERSENTASE TEMPAT DAN FASILITAS UMUM(TFU) YANG DILAKUKAN PENGAWASAN SESUAI STANDAR MENURUT KECAMATAN DAN PUSKESMAS
KABUPATEN KARANGANYAR
TAHUN 2024

NO	KECAMATAN	PUSKESMAS	TFU TERDAFTAR					TFU YANG DILAKUKAN PENGAWASAN SESUAI STANDAR (IKL)									
			SEKOLAH		PUSKESMAS	PASAR	TOTAL	SARANA PENDIDIKAN				PUSKESMAS		PASAR		TOTAL	
								SD/MI		SMP/MTs							
								Σ	%	Σ	%	Σ	%	Σ	%	Σ	%
1	2	3	4	5	6	7	8	9	10	11	12	13	14	15	16	17	18
1	GUMENG	JENAWI	2	0	0	0	2	2	100.0	0	0	0	0.0	0	0	2	100
2	ANGGRASMANIS		2	1	0	0	3	2	100.0	1	100	0	0.0	0	0	3	100
3	JENAWI		2	0	0	0	2	2	100.0	0	0	0	0.0	0	0	2	100
4	TRENGGULI		2	0	0	0	2	2	100.0	0	0	0	0.0	0	0	2	100
5	SIDOMUKTI		3	1	0	0	4	3	100.0	1	100	0	0.0	0	0	4	100
6	BALONG		3	1	1	1	6	3	100.0	1	100	1	100.0	1	100	6	100
7	SELOROMO		4	1	0	1	6	4	100.0	1	100	0	0.0	1	100	6	100
8	MENJING		2	0	0	0	2	2	100.0	0	0	0	0.0	0	0	2	100
9	LEMPONG		4	1	0	1	6	4	100.0	1	100	0	0.0	1	100	6	100
JUMLAH (KAB/KOTA)			24	5	1	3	33	24	100.0	5	100	1	100.0	3	100	33	100

Sumber: Kesehatan Lingkungan 2024

TABEL 83

PERSENTASE TEMPAT PENGELOLAAN PANGAN (TPP) YANG MEMENUHI SYARAT KESEHATAN MENURUT KECAMATAN
KABUPATEN KARANGANYAR
TAHUN 2024

NO	KECAMATAN	PUSKESMAS	JASA BOGA			RESTORAN			TPP TERTENTU			DEPOT AIR MINUM			RUMAH MAKAN			KELOMPOK GERAI PANGAN JAJANAN			SENTRA PANGAN JAJANAN/KANTIN			TPP MEMENUHI SYARAT		
			TERDAFTAR	LAIK HSP		TERDAFTAR	LAIK HSP		TERDAFTAR	LAIK HSP		TERDAFTAR	LAIK HSP		TERDAFTAR	LAIK HSP		TERDAFTAR	LAIK HSP		TERDAFTAR	LAIK HSP		TERDAFTAR	TTP Memenuhi Syarat	
				JUMLAH	%		JUMLAH	%		JUMLAH	%		JUMLAH	%		JUMLAH	%		JUMLAH	%		JUMLAH	%		JUMLAH	%
1	2	3	4	5	6	7	8	9	10	11	12	13	14	15	16	17	18	19	20	21	22	23	24	25	26	27
1	GUMENG	JENAWI	0	0	0	1	1	100	0	0	0	0	0	0	0	0	0	0	0	0	0	0	0	1	1	100
2	ANGGRASMANIS		0	0	0	0	0	0	0	0	0	1	1	100	0	0	0	0	0	0	0	0	0	1	1	100
3	JENAWI		0	0	0	0	0	0	1	1	100	2	2	100	0	0	0	0	0	0	0	0	0	3	3	100
4	TRENGGULI		0	0	0	0	0	0	0	0	0	0	0	0	0	0	0	0	0	0	0	0	0	0	0	0
5	SIDOMUKTI		0	0	0	0	0	0	3	3	100	0	0	0	1	1	100	0	0	0	0	0	0	4	4	100
6	BALONG		0	0	0	0	0	0	4	4	100	1	1	100	7	7	100	2	2	100	0	0	0	14	14	100
7	SELOROMO		0	0	0	0	0	0	1	12	1200	1	1	100	0	0	0	2	2	100	0	0	0	4	15	375
8	MENJING		0	0	0	1	1	100	2	1	50	2	2	100	2	2	100	3	3	100	0	0	0	10	9	90
9	LEMPONG		0	0	0	0	0	0	1		0	0	0	0	1	1	100	0	0	0	0	0	0	2	1	50
JUMLAH (KAB/KOTA)			0	0	0	2	2	100	12	21	175	7	7	100	11	11	100	7	7	100	0	0	0	39	48	123.0769231

Sumber: Kesehatan Lingkungan 2024

TABEL 84

**KASUS COVID-19 MENURUT MENURUT KECAMATAN DAN PUSKESMAS
KABUPATEN KARANGANYAR
TAHUN 2024**

NO	KECAMATAN	PUSKESMAS	KASUS KONFIRMASI	SEMBUH	MENINGGAL	ANGKA KESEMBUHAN (RR)	ANGKA KEMATIAN (CFR)
1	2	3	4	5	6	7	8
1	GUMENG	JENAWI	0	0	0	0	0
2	ANGGRASMANIS		0	0	0	0	0
3	JENAWI		0	0	0	0	0
4	TRENGGULI		0	0	0	0	0
5	SIDOMUKTI		0	0	0	0	0
6	BALONG		0	0	0	0	0
7	SELOROMO		0	0	0	0	0
8	MENJING		0	0	0	0	0
9	LEMPONG						
TOTAL KAB/KOTA			0	0	0	0	0

Sumber: Pencegahan dan Pengendalian Penyakit Menular 2024

TABEL 85

**KASUS COVID-19 BERDASARKAN JENIS KELAMIN DAN KELOMPOK UMUR MENURUT KECAMATAN DAN PUSKESMAS
KABUPATEN KARANGANYAR
TAHUN 2024**

NO	KECAMATAN	PUSKESMAS	0-4 TAHUN		5-6 TAHUN		7-14 TAHUN		15-59 TAHUN		≥ 60 TAHUN		TOTAL	
			L	P	L	P	L	P	L	P	L	P	L	P
1	2	3	4	5	6	7	8	9	10	11	12	13	14	15
1	GUMENG	JENAWI	0	0	0	0	0	0	0	0	0	0	0	0
2	ANGGRASMANIS		0	0	0	0	0	0	0	0	0	0	0	0
3	JENAWI		0	0	0	0	0	0	0	0	0	0	0	0
4	TRENGGULI		0	0	0	0	0	0	0	0	0	0	0	0
5	SIDOMUKTI		0	0	0	0	0	0	0	0	0	0	0	0
6	BALONG		0	0	0	0	0	0	0	0	0	0	0	0
7	SELOROMO		0	0	0	0	0	0	0	0	0	0	0	0
8	MENJING		0	0	0	0	0	0	0	0	0	0	0	0
9	LEMPONG		0	0	0	0	0	0	0	0	0	0	0	0
TOTAL KAB/KOTA			0	0	0	0	0	0	0	0	0	0	0	0

Sumber: Pencegahan dan Pengendalian Penyakit Menular 2024

TABEL 86

CAKUPAN VAKSINASI COVID-19 DOSIS 1 MENURUT KECAMATAN DAN PUSKESMAS
KABUPATEN KARANGANYAR
TAHUN 2024

NO	KECAMATAN	PUSKESMAS	USIA 6-11 TAHUN (ANAK)			USIA 12-17 TAHUN (REMAJA)			USIA 18-59 TAHUN (MASYARAKAT UMUM)			USIA ≥ 60 TAHUN (LANSIA)			CAKUPAN TOTAL		
			SASARAN	HASIL VAKSINASI	%	SASARAN	HASIL VAKSINASI	%	SASARAN	HASIL VAKSINASI	%	SASARAN	HASIL VAKSINASI	%	SASARAN	HASIL VAKSINASI	%
1	2	3	4	5	6	7	8	9	10	11	12	13	14	15	16	17	18
1	GUMENG	JENAWI	0	0	0	0	0	0	0	0	0	0	0	0	0	0	0
2	ANGGRASMANIS		0	0	0	0	0	0	0	0	0	0	0	0	0	0	0
3	JENAWI		0	0	0	0	0	0	0	0	0	0	0	0	0	0	0
4	TRENGGULI		0	0	0	0	0	0	0	0	0	0	0	0	0	0	0
5	SIDOMUKTI		0	0	0	0	0	0	0	0	0	0	0	0	0	0	0
6	BALONG		0	0	0	0	0	0	0	0	0	0	0	0	0	0	0
7	SELOROMO		0	0	0	0	0	0	0	0	0	0	0	0	0	0	0
8	MENJING		0	0	0	0	0	0	0	0	0	0	0	0	0	0	0
9	LEMPONG																
TOTAL KAB/KOTA			0	0	#DIV/0!	0	0	0	0	0	0	0	0	0	0	0	0

Sumber: Pencegahan dan Pengendalian Penyakit Menular 2024

TABEL 87

CAKUPAN VAKSINASI COVID-19 DOSIS 2 MENURUT KECAMATAN DAN PUSKESMAS
KABUPATEN KARANGANYAR
TAHUN 2024

NO	KECAMATAN	PUSKESMAS	USIA 6-11 TAHUN (ANAK)			USIA 12-17 TAHUN (REMAJA)			USIA 18-59 TAHUN (MASYARAKAT UMUM)			USIA ≥ 60 TAHUN (LANSIA)			CAKUPAN TOTAL		
			SASARAN	HASIL VAKSINASI	%	SASARAN	HASIL VAKSINASI	%	SASARAN	HASIL VAKSINASI	%	SASARAN	HASIL VAKSINASI	%	SASARAN	HASIL VAKSINASI	%
1	2	3	4	5	6	7	8	9	10	11	12	13	14	15	16	17	18
1	GUMENG	JENAWI			0	0	0	0	0	0	0	0	0	0	0	0	0
2	ANGGRASMANIS				0	0	0	0	0	0	0	0	0	0	0	0	0
3	JENAWI				0	0	0	0	0	0	0	0	0	0	0	0	0
4	TRENGGULI				0	0	0	0	0	0	0	0	0	0	0	0	0
5	SIDOMUKTI				0	0	0	0	0	0	0	0	0	0	0	0	0
6	BALONG				0	0	0	0	0	0	0	0	0	0	0	0	0
7	SELOROMO				0	0	0	0	0	0	0	0	0	0	0	0	0
8	MENJING				0	0	0	0	0	0	0	0	0	0	0	0	0
9	LEMPONG				0	0	0	0	0	0	0	0	0	0	0	0	0
TOTAL KAB/KOTA			0	0	0	0	0	0	0	0	0	0	0	0	0	0	0

Sumber: Pencegahan dan Pengendalian Penyakit Menular 2024