



**DINAS KESEHATAN
KABUPATEN KARANGANYAR**



PROFIL UPT. PUSKESMAS JENAWI TAHUN 2022



UPT. PUSKESMAS JENAWI

**Balong, Kecamatan Jenawi Kabupaten
Karanganyar**

Kata Pengantar

Puji syukur kami Panjatkan kehadirat Allah SWT, karena atas limpahan rahmat-Nya Buku Profil Kesehatan UPT Puskesmas Kecamatan Jenawi Kabupaten Karanganyar Tahun 2022 telah dapat disusun. Buku Profil Kesehatan ini berisi data/informasi yang menggambarkan situasi kondisi kesehatan masyarakat di Kecamatan Jenawi Kabupaten Karanganyar.

Buku Profil Kesehatan UPT Puskesmas Kecamatan Jenawi Kabupaten Karanganyar merupakan salah satu sarana yang dapat digunakan untuk melaporkan pemantauan dan evaluasi terhadap pencapaian hasil pembangunan kesehatan, termasuk kinerja dari penyelenggaraan pelayanan minimal di bidang kesehatan di Kecamatan Jenawi Kabupaten Karanganyar, maka buku Profil Kesehatan UPT Puskesmas Kecamatan Jenawi Kabupaten Karanganyar Tahun 2022 ini diharapkan dapat memberi gambaran kepada para pembaca mengenai situasi kondisi kesehatan di wilayah Kecamatan Jenawi Kabupaten Karanganyar pada tahun 2022.


Sumber data Profil Kesehatan UPT Puskesmas Kecamatan Jenawi Kabupaten Karanganyar berasal dari pengelola program di Puskesmas Kecamatan Jenawi, Poli Klinik Desa, Pemerintah Desa, UPT PUD&NFI, Dinas instansi terkait di wilayah Kecamatan Jenawi Kabupaten Karanganyar.

Untuk meningkatkan mutu Profil Kesehatan UPT Puskesmas Kecamatan Jenawi Kabupaten Karanganyar Tahun 2022 ini diharapkan saran dan kritik yang sifatnya membangun serta partisipasi dari semua pihak utamanya dalam rangka mendapatkan data/informasi yang tepat waktu dan sesuai dengan kebutuhan.

Kepada semua pihak yang telah menyumbangkan pikiran dan tenaganya dalam menyusun buku "*Profil Kesehatan UPT Puskesmas Kecamatan Jenawi Kabupaten Karanganyar 2022*" ini kami mengucapkan terima kasih.

Karanganyar, 20 Januari 2023

Kepala UPT Puskesmas Jenawi



dr. Budi Adhiaksa Eko Purnomo
NIP. 197807222010011009

Daftar Isi

| | Hal |
|--|-----|
| Kata Pengantar | i |
| Daftar Isi | ii |
| Daftar Tabel | iii |
| Daftar Grafik | iv |
| Daftar Persebaran Peta | vi |
| Bab I Pendahuluan | |
| A Latar belakang | 1 |
| B Tujuan | 2 |
| C Manfaat | 2 |
| D Ruang Lingkup | 2 |
| E Sistematika Penyusunan Profil Kesehatan | 3 |
| Bab II Gambaran Umum UPT Puskesmas Kecamatan Jenawi | |
| A Keadaan Geografi | 4 |
| B Keadaan Penduduk | 5 |
| C Keadaan Sosial Ekonomi | 10 |
| D Tingkat Pendidikan | 11 |
| Bab III Situasi Derajat Kesehatan | |
| A Angka Kesakitan | 12 |
| B Angka Kematian | 18 |
| C Status Gizi Masyarakat | 20 |
| Bab IV Situasi Upaya Kesehatan | |
| A Pelayanan Kesehatan Dasar | 21 |
| B Akses dan Mutu Pelayanan Kesehatan Dasar | 29 |
| C Pembinaan Perilaku Hidup Bersih | 30 |
| D Keadaan Lingkungan Sehat | 32 |
| Bab V Situasi Sumber Daya Kesehatan | |
| A Sarana Kesehatan | 34 |
| B Sumber Daya Manusia Kesehatan | 34 |
| C Pembiayaan Kesehatan | 35 |
| Bab VI Kesimpulan | 36 |

Daftar Tabel

| | | Hal |
|------------------|---|-----|
| <i>Tabel 2.1</i> | <i>Jumlah Penduduk Kecamatan Jenawi Kabupaten Karanganyar Tahun 2022</i> | 6 |
| <i>Tabel 2.2</i> | <i>Struktur Penduduk menurut Golongan Umur di Kecamatan Jenawi Kabupaten Karanganyar Tahun 2022</i> | 9 |
| <i>Tabel 2.3</i> | <i>Kelompok Usia Produktif di Kecamatan Jenawi Kabupaten Karanganyar Tahun 2022</i> | 10 |
| <i>Tabel 2.4</i> | <i>Alokasi Anggaran Bidang Kesehatan Kecamatan Jenawi Kabupaten Karanganyar Tahun 2022</i> | 10 |
| <i>Tabel 3</i> | <i>Jumlah kasus klinis malaria di Kecamatan Jenawi Kabupaten Karanganyar Tahun 2022</i> | 12 |
| <i>Tabel 4.1</i> | <i>Indikator Kinerja Pelayanan di Puskesmas Jenwi Tahun 2022</i> | 30 |
| <i>Tabel 4.2</i> | <i>Indikator Kinerja Pelayanan di Puskesmas Jenwi Tahun 2022</i> | 30 |
| <i>Tabel 4.3</i> | <i>Jumlah Rumah Tangga Ber PHBS di Kecamatan Jenwi Tahun 2022</i> | 31 |
| <i>Tabel 4.4</i> | <i>Rumah Sehat di Kecamatan Jenwi Tahun 2022</i> | 32 |
| <i>Tabel 5.1</i> | <i>Sarana Kesehatan di UPT Puskesmas Jenawi Tahun 2022</i> | 34 |
| <i>Tabel 5.2</i> | <i>Sumber Daya Manusia di UPT Puskesmas Jenawi tahun 2022</i> | 34 |
| <i>Tabel 5.3</i> | <i>Pembiayaan Kesehatan UPT Puskesmas Jenawi Tahun 2022</i> | 35 |

Daftar Grafik

| | | Hal |
|-------------|---|-----|
| Grafik 2.1 | Persebaran Penduduk Per Desa Kecamatan Jenawi Tahun 2022 | 6 |
| Grafik 2.2 | Sex Ratio Penduduk Kecamatan Jenawi Tahun 2022 | 9 |
| Grafik 2.3 | Distribusi Penduduk Menurut Tingkat Pendidikan di Kecamatan Jenawi Tahun 2022 | 11 |
| Grafik 3.1 | Persebaran kasus DBD yang ditangani di kab. Karanganyar 2022 | 13 |
| Grafik 3.2 | Perkembangan penemuan kasus baru filariasis di Kecamatan Jenawi Tahun 2022 | 13 |
| Grafik 3.3 | Angka kesembuhan dan kematian pengobatan TB paru di Kecamatan Jenawi Tahun 2022 | 14 |
| Grafik 3.4 | Perkembangan jumlah penderita baru kusta PB dan MB di Puskesmas Jenawi tahun 2022 | 14 |
| Grafik 3.5 | Jumlah kasus diare di Kecamatan Jenawi Tahun 2022 | 15 |
| Grafik 3.6 | Jumlah perkiraan kasus pneumonia dan jumlah penderita ditemukan yang ditangani di Kecamatan Jenawi Tahun 2022 | 15 |
| Grafik 3.7 | Perbandingan jumlah kasus HIV –AIDS di Kecamatan Jenawi Tahun 2022 | 16 |
| Grafik 3.8 | Penemuan kasus baru AFP di Kecamatan Jenawi Tahun 2022 | 17 |
| Grafik 3.9 | Jumlah Penderita Hipertensi, Obesitas, Iva Positif dan Ca Payudara di Kecamatan Jenawi Tahun 2022 | 18 |
| Grafik 3.10 | Kasus Kematian bayi di Kecamatan Jenawi Tahun 2022 | 19 |
| Grafik 3.11 | Cakupan ASI Eksklusif di Kecamatan Jenawi Kabupaten Karanganyar Tahun 2022 | 20 |
| Grafik 4.1 | Cakupan Kunjungan ibu hamil K1 dan K4 di Kecamatan Jenawi tahun 2022 | 22 |
| Grafik 4.2 | Cakupan Ibu Hamil yang mendapatkan tablet Fe 1 dan Fe 3 di Kecamatan Jenawi Kabupaten Karanganyar Tahun 2022 | 23 |
| Grafik 4.3 | Persentase Pemakaian kontrasepsi peserta KB Baru di Kecamatan Jenawi tahun 2022 | 26 |
| Grafik 4.4 | Persentase Pemakaian kontrasepsi peserta KB Aktif di Kecamatan Jenawi tahun 2022 | 27 |
| Grafik 4.5 | Cakupan Desa UCI di Kecamatan Jenaw Kabupaten Karanganyar tahun 2022 | 28 |
| Grafik 4.6 | Cakupan Imunisasi Bayi di Kecamatan Jenaw Kabupaten Karanganyar tahun 2022 | 28 |
| Grafik 4.7 | Cakupan Jaminan Kesehatan di Kecamatan Jenaw Kabupaten Karanganyar tahun 2022 | 29 |
| Grafik 4.8 | Kunjungan Rawat Jalan Di Puskesmas Jenawi menurut jenis kelamin tahun 2022 | 29 |
| Grafik 4.9 | Rumah Tangga ber PHBS di Puskesmas Kecamatan Jenawi tahun 2022 | 31 |
| Grafik 4.10 | Askes Air Minum Kecamatan Jenawi tahun 2022 | 32 |

Daftar Peta Persebaran

| | | Hal |
|------------|---|-----|
| Gambar 3.1 | <i>Persebaran Kasus Malaria di Kecamatan Jenawi Kabupaten Karanganyar Tahun 2022</i> | 16 |
| Gambar 3.2 | <i>Peta Penyebaran Penemuan Penderita Baru Kusta PB dan MB di Kecamatan Jenawi Kabupaten Karanganyar Tahun 2022</i> | 21 |
| Gambar 3.3 | <i>Peta Persebaran Kematian Ibu di Kecamatan Jenawi Kabupaten Karanganyar Tahun 2022</i> | 31 |
| Gambar 3.4 | <i>Peta Persebaran Kematian Bayi di Kecamatan Jenawi Kabupaten Karanganyar Tahun 2022</i> | 32 |
| Gambar 3.5 | <i>Peta Persebaran Kematian Anak Balita di Kecamatan Jenawi Kabupaten Karanganyar Tahun 2022</i> | 34 |
| Gambar 3.6 | <i>Peta Penemuan Kasus Gizi Buruk di Kecamatan Jenawi Kabupaten Karanganyar Tahun 2022</i> | 35 |

Bab I Pendahuluan

A. Latar Belakang

Untuk mewujudkan derajat kesehatan yang setinggi-tingginya sesuai Rencana Strategis Kabupaten Karanganyar Tahun 2019 – 2023, maka pembangunan kesehatan dilaksanakan dengan cara: 1) Meningkatkan pelayanan kesehatan yang bermutu dan berkeadilan, 2) Mewujudkan sumber daya manusia yang berdaya saing, 3) Mewujudkan peran serta masyarakat dan pemangku kepentingan dalam pembangunan kesehatan, 4) Melaksanakan pelayanan administrasi internal dan pelayanan publik yang bermutu.

Pelaksanaan pelayanan publik yang bermutu diantaranya adalah pelayanan informasi yang meliputi pelayanan kehumasan dan informasi publik. Dalam rangka meningkatkan pelayanan informasi publik di bidang kesehatan, dibutuhkan adanya manajemen dan pengelolaan data dan informasi kesehatan yang baik, akurat, lengkap, dan tepat waktu. Peran data dan informasi kesehatan menjadi sangat penting dan semakin dibutuhkan dalam manajemen kesehatan oleh berbagai pihak. Masyarakat semakin peduli dengan situasi kesehatan dan hasil pembangunan kesehatan yang telah dilakukan oleh pemerintah, terutama terhadap masalah-masalah kesehatan yang berhubungan langsung dengan kesehatan mereka.

Dalam rangka memenuhi kebutuhan informasi khususnya di Kecamatan Jenawi Kabupaten Karanganyar, disusun buku Profil Kesehatan UPT Puskesmas Jenawi Kabupaten Karanganyar Tahun 2022 ini. Pada profil kesehatan ini disampaikan gambaran dan situasi kesehatan, gambaran umum tentang derajat kesehatan dan lingkungan, situasi upaya kesehatan, dan situasi sumber daya kesehatan.

Profil Kesehatan UPT Puskesmas Kecamatan Jenawi Kabupaten Karanganyar tahun 2018 ini diharapkan dapat bermanfaat dalam mendukung sistem manajemen kesehatan yang lebih baik dalam rangka pencapaian Visi UPT Puskesmas Kecamatan Jenawi yaitu **“Terwujudnya Puskesmas Bermutu Menuju Jenawi Sehat Mandiri”**.

Sedangkan di UPT Puskesmas Kecamatan Jenawi Kabupaten Karanganyar mempunyai 4 misi yaitu :

1. Meningkatkan profesionalisme dalam memberikan pelayanan kepada Masyarakat.
2. Meningkatkan kedisiplinan
3. Meningkatkan komunikasi yang harmonis antar staf maupun kepada masyarakat
4. Meningkatkan peran serta masyarakat dalam bidang kesehatan

B. Tujuan

1. Umum

Profil Kesehatan UPT Puskesmas Kecamatan Jenawi Kabupaten Karanganyar ini bertujuan untuk memberikan gambaran kesehatan yang menyeluruh di Kecamatan Jenawi Kabupaten Karanganyar dalam rangka meningkatkan kemampuan manajemen secara berhasil guna dan berdaya guna.

2. Khusus

- a. Diperolehnya data / informasi pembangunan di lingkungan UPT Puskesmas Kecamatan Jenawi Kabupaten Karanganyar yang meliputi : data lingkungan fisik / biologi, perilaku kesehatan masyarakat, data demografi dan sosial ekonomi.
- b. Diperolehnya data / informasi tentang upaya kesehatan di UPT Puskesmas Kecamatan Jenawi Kabupaten Karanganyar yang meliputi : cakupan kegiatan dan sumber daya kesehatan.
- c. Diperoleh data / informasi status kesehatan masyarakat di UPT Puskesmas Kecamatan Jenawi Kabupaten Karanganyar yang meliputi : angka kematian, angka kesakitan dan keadaan gizi masyarakat.
- d. Tersedianya wadah integrasi berbagi data yang telah dikumpulkan oleh berbagai sistem pencatatan dan pelaporan yang ada di Puskesmas, PKD, Puskesmas Pembantu, BPM dan pelayanan kesehatan lainnya.

C. Manfaat

Dengan disusunnya profil kesehatan UPT Puskesmas Kecamatan Jenawi Kabupaten Karanganyar diharapkan dapat digunakan oleh pimpinan administrasi kesehatan, unit-unit, maupun berbagai pihak yang memerlukan. Penggunaan terutama dalam rangka tinjauan / revisi tahunan kondisi kesehatan masyarakat di Kecamatan Jenawi Kabupaten Karanganyar dan sebagai alat evaluasi program tahunan yang telah dilaksanakan, untuk menyusun rencana tahunan kesehatan tahun berikutnya.

Manfaat lain adalah memberikan umpan balik / gambaran kegiatan yang telah dilaksanakan oleh Puskesmas, PKD, Puskesmas Pembantu, BPM yang ada di Kecamatan Jenawi Kabupaten Karanganyar.

D. Ruang Lingkup

1. Jenis Data / Informasi

Data yang dikumpulkan untuk Penyusunan Profil Kesehatan UPT Puskesmas Kecamatan Jenawi Kabupaten Karanganyar adalah :

- a. Data Umum meliputi data geografi, kependudukan dan sosial ekonomi.
- b. Data Derajat Kesehatan yang meliputi data kematian, data kesakitan, dan data status gizi.
- c. Data Kesehatan Lingkungan dan Perilaku Hidup Sehat Masyarakat, meliputi data air bersih, data tempat-tempat umum, dan data perilaku hidup sehat.

- d. Data Pelayanan Kesehatan, antara lain data pelayanan Puskesmas, data Promkes, data pelayanan kesehatan ibu dan anak, data pemberantasan penyakit, data pelayanan kesehatan lingkungan, data penanggulangan KLB, Data Program Gizi, dan data pelayanan kesehatan lainnya.
- e. Data Sumber Daya Kesehatan meliputi data sarana kesehatan, data tenaga kesehatan, data obat dan perbekalan kesehatan, serta data pembiayaan kesehatan, dan data lainnya.

E. Sistematika Penyusunan Profil Kesehatan

Profil Kesehatan UPT Puskesmas Kecamatan Jenawi Kabupaten Karanganyar Tahun 2022 disusun dengan sistematika sebagai berikut:

BAB I : PENDAHULUAN

Bab ini berisi tentang maksud dan tujuan disusunnya profil kesehatan Kecamatan Jenawi Kabupaten Karanganyar dan sistematika dari penyajian berupa uraian bab demi bab yang berurutan.

BAB II : GAMBARAN UMUM UPT PUSKESMAS KECAMATAN JENAWI

Bab ini menyajikan tentang gambaran umum UPT Puskesmas Kecamatan Jenawi Kabupaten Karanganyar. Selain tentang letak geografis, administratif, dan informasi lainnya, bab ini juga mengulas faktor-faktor yang berpengaruh terhadap kesehatan dan faktor-faktor lainnya misalnya kependudukan, ekonomi, pendidikan, dan sosial budayanya.

BAB III : SITUASI DERAJAT KESEHATAN

Bab ini berisi uraian tentang indikator derajat kesehatan meliputi : angka kesakitan, kematian dan status gizi masyarakat.

BAB IV : SITUASI UPAYA KESEHATAN

Bab ini menguraikan tentang penyelenggaraan upaya kesehatan pada berbagai jenis dan jenjang meliputi : pelayanan kesehatan dasar, pelayanan kesehatan rujukan dan penunjang, keadaan lingkungan, perilaku masyarakat, serta akses dan mutu pelayanan kesehatan dasar.

BAB V : SITUASI SUMBER DAYA KESEHATAN

Bab ini menguraikan tentang sarana kesehatan, sumber daya manusia kesehatan, serta pembiayaan kesehatan di UPT Puskesmas Kecamatan Jenawi Kabupaten Karanganyar.

BAB VI : KESIMPULAN

Bab ini berisi sajian tentang hal-hal penting yang perlu disimak dan ditelaah lebih lanjut dari profil kesehatan UPT Puskesmas Jenawi di tahun yang bersangkutan. Selain keberhasilan-keberhasilan yang perlu di catat bab ini juga mengemukakan hal-hal yang dianggap masih kurang dalam rangka penyelenggaraan pembangunan kesehatan.

LAMPIRAN

Lampiran berisi tabel induk yang digunakan dalam penyusunan Profil Kesehatan UPT Puskesmas Kecamatan Jenawi Kabupaten Karanganyar Tahun 2022.

Bab II

Gambaran Umum Kecamatan Jenawi

A. KEADAAN GEOGRAFI

Kecamatan Jenawi merupakan salah satu kecamatan di wilayah Kabupaten Karanganyar yang terletak paling timur dan berbatasan dengan daerah Propinsi Jawa Timur. Luas wilayah kecamatan Jenawi kurang lebih 56,0827 Km² / 560827,5 Ha yang terbagi menjadi 9 desa yaitu Gumeng, Anggrasmanis, Jenawi, Trengguli, Sidomukti, Balong, Seloromo, Menjing, Lempong.

Secara geografis kecamatan Jenawi adalah daerah pegunungan yang berbukit-bukit. Ketinggian terendah \pm 450 m (Desa Lempong) dan paling tinggi \pm 1000 m (Desa Gumeng Dan Anggrasmanis) diatas permukaan laut. Untuk 6 desa yang lain mempunyai ketinggian antara 460 – 600 m.

Kecamatan Jenawi merupakan wilayah di Kabupaten Karanganyar yang memiliki perbatasan dengan:

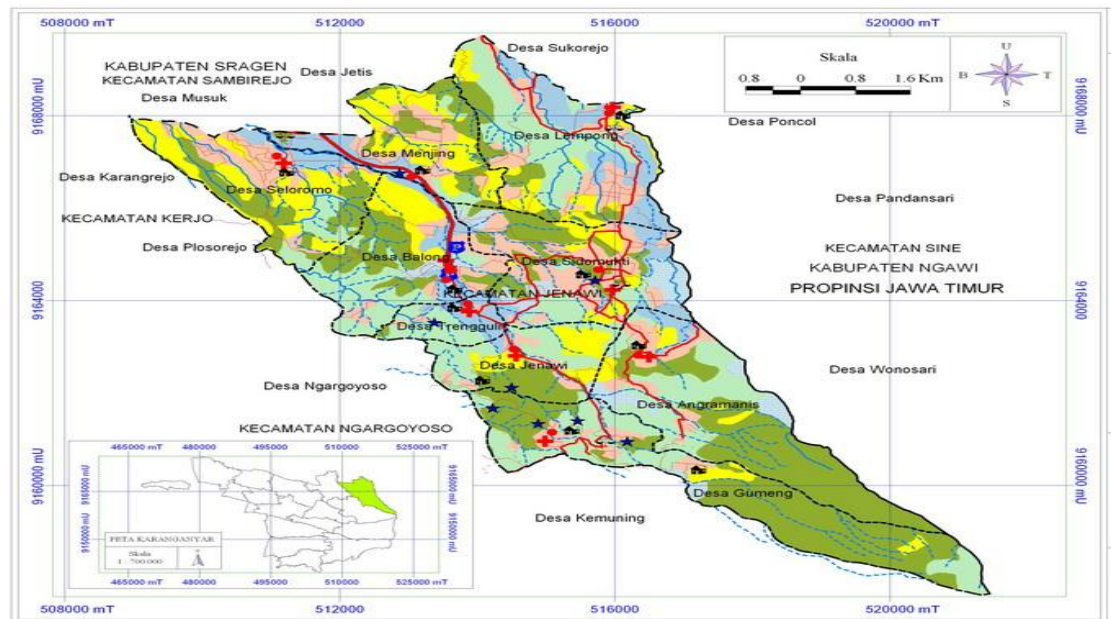
| | |
|-----------------|---|
| Sebelah Selatan | :Kecamatan Ngargoyoso Kab. Karanganyar |
| Sebelah Barat | :Kecamatan Kerjo Kab. Karanganyar |
| Sebelah Utara | :Kecamatan Sambirejo Kab. Sragen |
| Sebelah Timur | :Kecamatan Sine Kab. Ngawi Prop. Jatim. |

Kecamatan Jenawi terdiri dari 9 desa dengan dengan 34 dusun, 60 RW, dan 218 RT dengan luas wilayah 5.608,275 Ha, terdiri dari :

- | | |
|-------------------------|-----------------|
| 1) Perbukitan | : 20.035,073 Ha |
| 2) Persawahan | : 539,1232 Ha |
| 3) Tanah hutan | :1.600.6655 Ha |
| 4) Tanah perkebunan | : 611.2215 Ha |
| 5) Sungai dan jalan | : 109.1547 Ha |
| 6) Tanah fasilitas Umum | : 744.6.029 Ha |

Wilayah kerja UPT Puskesmas Jenawi meliputi area 55,78 km², dengan jarak tempuh ke puskesmas induk dari wilayah terdekat sejauh 0,5 km dan terjauh 7 km, dengan waktu tempuh terdekat 15 menit dan terjauh 45 menit dengan kendaraan bermotor.

Peta administrasi Kecamatan Jenawi Kabupaten Karanganyar Tahun 2022



B. KEADAAN PENDUDUK

1. Pertumbuhan dan Kepadatan Penduduk

Penduduk sasaran UPT Puskesmas Jenawi meliputi : jumlah penduduk : 27.979 orang, Jumlah Kepala Keluarga (KK) 298.344 dan jumlah KK miskin : 2.165. Penduduk sasaran berdasarkan usia meliputi : bayi 0-1 tahun 342 orang, jumlah 0-2 tahun 1080 orang, jumlah 1-4 tahun 1516, jumlah 0-4 tahun 1858 orang, WUS 5.948 orang, ibu hamil 415 orang, ibu bersalin 395 orang, usia SD 2.120 orang, usia SLTP 886 orang, Usia SLTA 568 orang. Penduduk usia produktif berdasarkan pekerjaannya meliputi : petani 6.252 orang, pegawai swasta 818 orang, buruh 4.790 orang, PNS 3.995 orang, buruh serabutan 3.907 orang. Penduduk usia lanjut sebanyak 4.237 orang terdiri laki-laki 2.149 orang dan perempuan 2.088 orang. Penduduk sasaran program GAKI sebanyak 6.986 orang terdiri 3.718 perempuan usia 5 sd 34 tahun dan 3.268 laki-laki usia 5-19 tahun.

Kepadatan penduduk kecamatan Jenawi tahun 2022 adalah 488,43 jiwa per km². Hal ini disebabkan karena Jenawi merupakan daerah pedesaan dan lereng gunung yang jauh dari pusat kota. Sementara itu jumlah penduduk terbanyak di Kecamatan Jenawi adalah desa Lempung sebanyak 4389 jiwa dan jumlah penduduk terendah di Desa Gumeng sebanyak 2022 jiwa. Data jumlah penduduk menurut Desa di Kecamatan Jenawi Kabupaten Karanganyar tahun 2022 dapat dilihat pada tabel

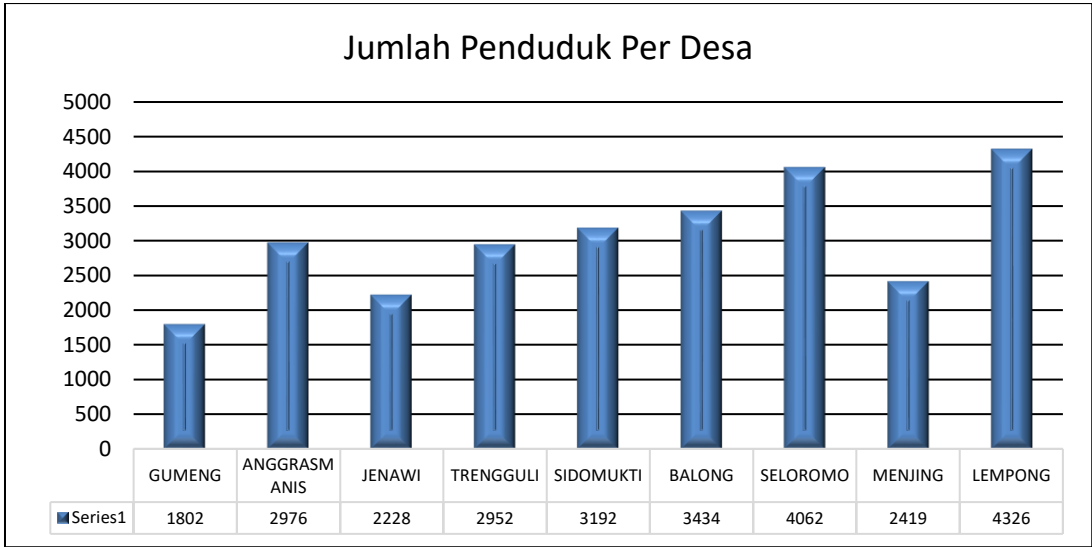
2.1.

Tabel 2.1 : Jumlah Penduduk menurut Desa di Kecamatan Jenawi Kabupaten Karanganyar tahun 2022

| NO | DESA | LUAS WILAYAH (km ²) | JUMLAH PENDUDUK |
|--------|--------------|---------------------------------|-----------------|
| 1. | GUMENG | 15.02 | 2018 |
| 2. | ANGGRASMANIS | 8,39 | 3026 |
| 3. | JENAWI | 3,75 | 2260 |
| 4. | TRENGGULI | 4,77 | 2990 |
| 5. | SIDOMUKTI | 3,97 | 3249 |
| 6. | BALONG | 4,31 | 3454 |
| 7. | SELOROMO | 5,83 | 4125 |
| 8. | MENJING | 3,78 | 2468 |
| 9. | LEMPONG | 6,26 | 4389 |
| JUMLAH | | 56.08 | 27,979 |

Sumber : Data Disdukcapil bulan Juni Tahun 2022

Berikut Grafik 2.1 : Persebaran Penduduk Kecamatan Jenawi Tahun 2022



Dari grafik diatas bahwa jumlah penduduk tertinggi di Desa Lempong sebesar 4.389 jiwa, sedang jumlah penduduk terendah di Desa Gumeng sebesar 2.018 jiwa.

2. Gambaran Umum UPT Puskesmas Jenawi

Gambaran masyarakat Karanganyar masa depan yang ingin dicapai adalah Karanganyar Sehat yang mandiri dan bertumpu pada potensi daerah, merupakan gambaran masyarakat Karanganyar dimana penduduknya hidup dalam lingkungan dan perilaku sehat, mampu memperoleh pelayanan kesehatan yang bermutu secara

adil dan merata serta memiliki derajat kesehatan yang setinggi-tingginya. Masyarakat mampu mengenali masalah kesehatan, merencanakan dan mengatasi, memelihara, meningkatkan dan melindungi diri sendiri.

Sebagaimana dengan Visi pembangunan Kabupaten Karanganyar tahun 2019-2023 yaitu **“Bersama Memajukan Karanganyar”**. Dan sebagaimana Misi Kabupaten Karanganyar adalah :

- 1). Pembangunan infrastruktur menyeluruh
- 2). Pencapaian 10.000 wirausahawan mandiri
- 3). Pendidikan gratis SD/SMP/SMA dan kesehatan gratis
- 4). Pembangunan desa sebagai pusat pertumbuhan
- 5). Peningkatan kualitas keagamaan dan sosial budaya

Guna mendukung visi dan misi Kabupaten Karanganyar khususnya misi no.3 (kesehatan gratis). Maka disesuaikan dengan Misi Dinas Kesehatan yaitu **Motor Penggerak Terwujudnya Karanganyar Sehat yang Mandiri”**. Dan misi Dinas Kesehatan Kabupaten Karanganyar yaitu :

- 1). Menggerakkan pembangunan berwawasan kesehatan melalui kerjasama antar pemangku kepentingan dan pemberdayaan masyarakat dalam mewujudkan budaya hidup sehat
- 2). Menjamin ketersediaan dan pemerataan sumberdaya kesehatan.
- 3). Mewujudkan manajemen kesehatan yang dinamis dan akuntabel.
- 4). Mengembangkan pelayanan kesehatan yang berkualitas dan berkeadilan

Untuk mewujudkan derajat kesehatan yang setinggi-tingginya sesuai Rencana Strategis Kabupaten Karanganyar Tahun 2018 – 2023, maka pembangunan kesehatan dilaksanakan dengan cara: 1) Meningkatkan pelayanan kesehatan yang bermutu dan berkeadilan, 2) Mewujudkan sumber daya manusia yang berdaya saing, 3) Mewujudkan peran serta masyarakat dan pemangku kepentingan dalam pembangunan kesehatan, 4) Melaksanakan pelayanan administrasi internal dan pelayanan publik yang bermutu.

Pusat Kesehatan Masyarakat yang selanjutnya di sebut Puskesmas adalah fasilitas pelayanan kesehatan yang menyelenggarakan upaya kesehatan masyarakat dan upaya kesehatan perseorangan tingkat pertama, dengan mengutamakan upaya promotif dan preventif, untuk mencapai derajat kesehatan masyarakat yang setinggi-tingginya di wilayah kerjanya. Puskesmas Jenawi merupakan Unit Pelaksana Teknis dari Dinas Kesehatan Kabupaten Karanganyar, sehingga ikut berperan mendukung Visi dan Misi Dinas Kesehatan dalam rangka mewujudkan visi Kabupaten Karanganyar. Untuk memberikan pelayanan kesehatan yang optimal dan mencapai perilaku kesehatan masyarakat secara mandiri maka Puskesmas Jenawi membuat Visi yaitu **“ Terwujudnya Puskesmas Bermutu Menuju Jenawi Sehat Mandiri”**

dengan empat misi yaitu :

- 1). Meningkatkan profesionalisme dalam memberikan pelayanan kepada Masyarakat.
- 2). Meningkatkan kedisiplinan
- 3). Meningkatkan komunikasi yang harmonis antar staf maupun kepada masyarakat
- 4). Meningkatkan peran serta masyarakat dalam bidang kesehatan

Berdasarkan Peraturan Menteri Kesehatan Republik Indonesia Nomor 75 tahun 2014 pada BAB VI tentang kedudukan dan organisasi, Puskesmas merupakan unit pelaksana teknis dinas kesehatan kabupaten, sesuai dengan ketentuan peraturan peundang-undangan. Organisasi Puskesmas disusun oleh dinas kesehatan kabupaten berdasarkan kategori, upaya kesehatan dan beban kerja Puskesmas. Organisasi Puskesmas paling sedikit terdiri atas Kepala Puskesmas, Kepala sub bagian tata usaha, Penanggung Jawab UKM dan Keperawatan Kesehatan Masyarakat, Penanggung Jawab UKP, Kefarmasian dan laboratorium dan Penanggung Jawab Jejaring pelayanan Puskesmas dan jejaring fasilitas pelayanan kesehatan.

Berikut susunan struktur organisasi UPT Puskesmas Jenawi Kabupaten Karanganyar yang merupakan puskesmas kawasan perdesaan :

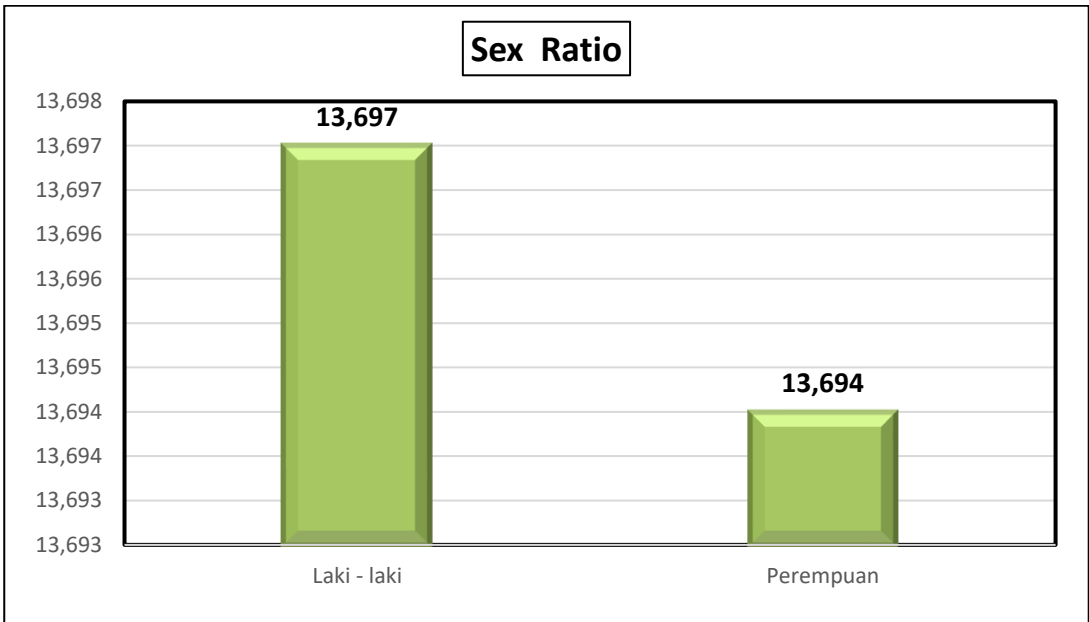
- a. Kepala Puskesmas
- b. Kasubag Tata Usaha
- c. Penanggung Jawab UKM Essensial dan keperawatan kesehatan masyarakat yang membawahi :
 1. Pelayanan Promosi Kesehatan termasuk UKS
 2. Pelayanan Kesehatan Lingkungan
 3. Pelayanan KIA-KB yang bersifat UKM
 4. Pelayanan Gizi yang bersifat UKM
 5. Pelayanan Pencegahan dan Pemberantasan Penyakit Menular.
 6. Pelayanan Keperawatan Kesehatan Masyarakat
- d. Penanggung Jawab UKM Pengembangan yang mebahahi :
 1. Pelayanan kesehatan jiwa
 2. Pelayanan kesehatan gigi masyarakat
 3. Pelayanan kesehatan tradisional
 4. Pelayanan kesehatan lansia
 5. Pelayanan kesehatan remaja
- e. Penanggung Jawab UKP, Kefarmasian dan Laboratorium yang membawahi :
 1. Pelayanan pemeriksaan umum
 2. Pelayanan kesehata gigi dan mulut
 3. Pelayanan KIA-KB yang bersifat UKP
 4. Pelayanan Gawat Darurat

5. Pelayanan gizi yang bersifat UKP
 6. Pelayanan Persalinan
 7. Pelayanan Rawat Inap
 8. Pelayanan Kefarmasian
 9. Pelayanan Laboratorium
- f. Penanggungjawab Jejaring pelayanan Puskesmas dan jejaring Fasilitas pelayanan kesehatan yang membawahi :
1. Puskesmas Pembantu
 2. Puskesmas Keliling
 3. Bidan Desa
 4. Jejaring fasilitas pelayanan kesehatan lainnya

3. Sex Ratio Penduduk

Perkembangan penduduk menurut jenis kelamin dapat dilihat dari perkembangan ratio jenis kelamin, yaitu perbandingan penduduk laki-laki dengan penduduk perempuan. Hal ini menggambarkan bahwa jumlah penduduk laki-laki lebih besar dibandingkan jumlah penduduk perempuan. Data rinci mengenai sex ratio menurut kelompok umur dapat dilihat pada lampiran tabel 2 "Jumlah Penduduk menurut jenis kelamin, kelompok umur Kabupaten Karanganyar Tahun 2022", yang dapat digambarkan dengan diagram sebagai berikut :

Grafik 2.2 : Sex Ratio Penduduk Kecamatan Jenawi Tahun 2022



4. Struktur Penduduk Menurut Golongan Umur

Struktur penduduk Kecamatan Jenawi Kabupaten Karanganyar menurut golongan umur dapat dilihat pada tabel berikut :

Tabel 2.2 : Struktur Penduduk menurut Golongan Umur tahun 2022

| Golongan umur | L | P | Jumlah |
|---------------|-------|-------|--------|
| 0-4 | 965 | 893 | 1.858 |
| 5-14 | 1.989 | 1.922 | 3.911 |
| 15-64 | 9.407 | 9.342 | 18.749 |
| 65 keatas | 1.336 | 1.537 | 2.873 |
| Total | | | 27.391 |

Sumber :Disdukcapil Kabupaten Karanganyar

Tabel 2.3 : Kelompok Usia Produktif di Kecamatan Jenawi Kabupaten Karanganyar Tahun 2022

| Kelompok Usia (Tahun) | L | P | JUMLAH |
|-----------------------|--------|--------|--------|
| 0-14 | 2.954 | 2.815 | 5.769 |
| 15-64 | 9.407 | 9.342 | 18.749 |
| 65 keatas | 1.336 | 1.537 | 2.873 |
| Jumlah | 13.697 | 13.694 | 27.391 |

Sumber :Disdukcapil Kabupaten Karanganyar

Dari kedua tabel diatas dapat dilihat bahwa kelompok usia dengan prosentase terbesar pada tahun 2022 adalah kelompok usia produktif yang menggambarkan aset sumber daya manusia yang sangat potensial yaitu antara usia 15-64 tahun sebanyak 68,45% dari jumlah penduduk.

C. KEADAAN SOSIAL EKONOMI

1. Alokasi Anggaran Bidang Kesehatan

Total anggaran Kesehatan UPT Puskesmas Jenawi Kabupaten Karanganyar pada tahun 2022 sebesar Rp. 2.876.504.911,-, Dengan rincian anggaran berasal dari APBD yang meliputi belanja langsung Rp. 481.356.911,-, Anggaran dari APBN Rp. Sebesar 570.812.000 yang terdiri atas dana BOK Rp. 566.792.000 dan Jampersal Rp. 4.020.000,-. Anggaran dari Kapitasi JKN sebesar Rp. 1.824.336.000,-

Alokasi anggaran Kesehatan UPT Puskesmas Jenawi Kabupaten Karanganyar tahun 2018 dapat dilihat pada tabel berikut (*Lampiran 81*):

Tabel 2.4 : Alokasi Anggaran Bidang Kesehatan UPT Puskesmas Jenawi Tahun 2022

| No | Sumber Biaya | Alokasi Anggaran (Rp) |
|----|---|-----------------------|
| 1. | APBD Kab/Kota a. Belanja Langsung b. Belanja Tidak Langsung | 481.356.911 |
| 2. | APBD Provinsi - Dana Bankeu | 0 |

| | | |
|----|---------------------------------------|---------------|
| 3. | APBN | |
| | a. Dana Alokasi Umum (DAU) | 0 |
| | b. Dana Alokasi Khusus (DAK) | |
| | - Bantuan Operasional Kesehatan (BOK) | 566.792.000 |
| | - Jampersal | 4.020.000 |
| | c. Dana DBHCHT | 0 |
| | d. Dana Pajak Rokok | 0 |
| 4. | Pinjaman/Hibah Luar Negeri (PHLN) | 0 |
| 5. | Sumber Pemerintah Lain | |
| | - Kapitasi JKN | 1.824.336.000 |
| | Total Anggaran Kesehatan | 2.876.504.911 |

2. Angka Beban Tanggungan

Angka beban tanggungan diperoleh dari perbandingan banyaknya orang yang tidak produktif (umur di bawah 15 tahun dan 65 tahun keatas) dengan banyaknya usia produktif (usia 15-64 tahun). Berdasarkan Jumlah Penduduk menurut kelompok umur tersebut maka angka beban tanggungan (*dependency ratio*) penduduk Kabupaten Karanganyar tahun 2022 sebesar 31.55. Artinya setiap 100 penduduk usia produktif menanggung sekitar 31 orang penduduk tidak produktif.

D. TINGKAT PENDIDIKAN

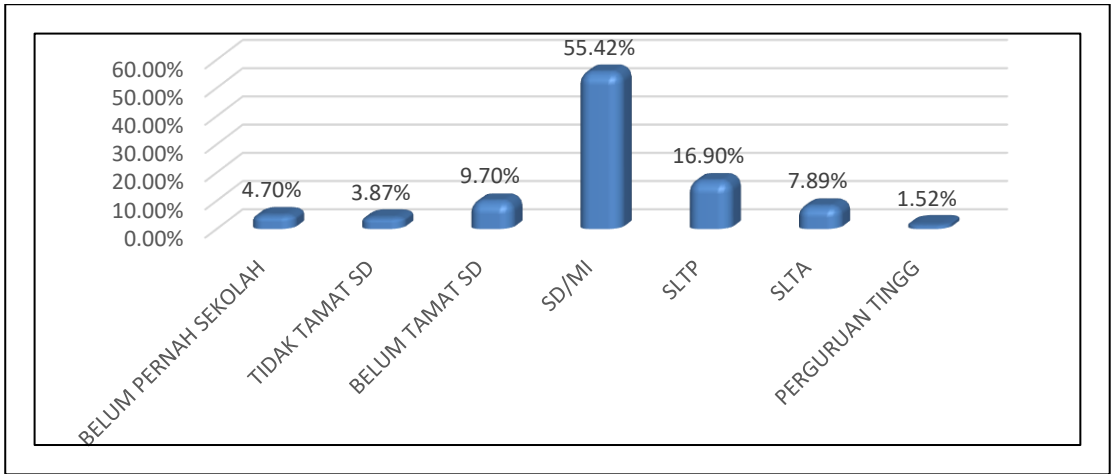
Di Propinsi Jawa Tengah khususnya Kabupaten Karanganyar pembangunan sektor pendidikan semakin penting dengan ditetapkannya titik berat pembangunan pada bidang ekonomi yang diiringi dengan peningkatan sumber daya manusia.

Melalui pendidikan diharapkan dapat terbentuk manusia yang berkualitas sebagaimana yang dicita-citakan yang mampu memanfaatkan, pengembangan dan menguasai ilmu pengetahuan dan teknologi yang diperlukan untuk mendukung pembangunan ekonomi, sosial budaya dan berbagai bidang lainnya.

Pada tahun 2022, berdasarkan data proyeksi dari Disdikbud Kabupaten Karanganyar tercatat jumlah Taman Kanak-kanak (TK), baik negeri maupun swasta sebanyak 580 unit, sedangkan Sekolah Dasar (SD) sebanyak 563 unit (swasta dan negeri). Di Kecamatan Jenawi jumlah sekolah Taman Kanak-Kanak sejumlah 22 tempat, Sekolah Dasar / SD IT/MI sebanyak 25 sekolahan, SMP/MTs sejumlah 5 sekolahan , SLTA sejumlah 1 Sekolahan.

Tingkat pendidikan penduduk Kecamatan Jenawi Sementara prosentase terbesar adalah tamatan Sekolah Dasar yaitu 55,42 %, tamatan SLTP/Mts sebesar 16,90 %, Tamatan SLTA sebesar 7,89 %, dan perguruan tinggi sebanyak 1,52 %.

Grafik 2.3 : Distribusi Penduduk Menurut Tingkat Pendidikan di Kecamatan Jenawi Tahun 2022



Dari grafik diatas bahwa penduduk Kecamatan Jenawi Kabupaten Karanganyar tertinggi menurut tingkat pendidikan adalah tamatan SD/MI yaitu sebesar 55,42 %

Bab III
Situasi Derajat Kesehatan

Dalam menilai derajat kesehatan masyarakat, terdapat beberapa indikator yang dapat digunakan. Indikator-indikator tersebut pada umumnya tercermin dalam kondisi angka kematian, angka kesakitan dan status gizi. Derajat kesehatan masyarakat digambarkan melalui Angka Kematian Bayi (AKB), Angka Kematian Balita (AKABA), Angka Kematian Ibu (AKI), Angka morbiditas beberapa penyakit, dan status gizi.

Derajat kesehatan masyarakat juga dipengaruhi oleh banyak faktor yang tidak hanya berasal dari faktor kesehatan seperti pelayanan kesehatan dan ketersediaan sarana dan prasarana kesehatan, melainkan juga dipengaruhi faktor ekonomi, pendidikan, lingkungan sosial, keterunan dan faktor lainnya.

A. ANGKA KESAKITAN

Angka kesakitan penduduk diperoleh dari data yang berasal dari masyarakat (*community based data*) yang diperoleh melalui studi morbiditas, dan hasil pengumpulan data dari UPT Puskesmas Jenawi Kabupaten Karanganyar serta dari sarana pelayanan kesehatan (*facility based data*) yang diperoleh melalui sistem pencatatan dan pelaporan.

1. PENYAKIT MENULAR

Berdasarkan tabel profil, data angka kesakitan berbagai penyakit sebagai berikut :

a. Penyakit Bersumber Binatang

1). Pengendalian Penyakit Malaria (P2 Malaria)

Tabel 3.1 Jumlah Kasus Klinis Malaria
di Kecamatan Jenawi Kabupaten Karanganyar Tahun 2021-2022

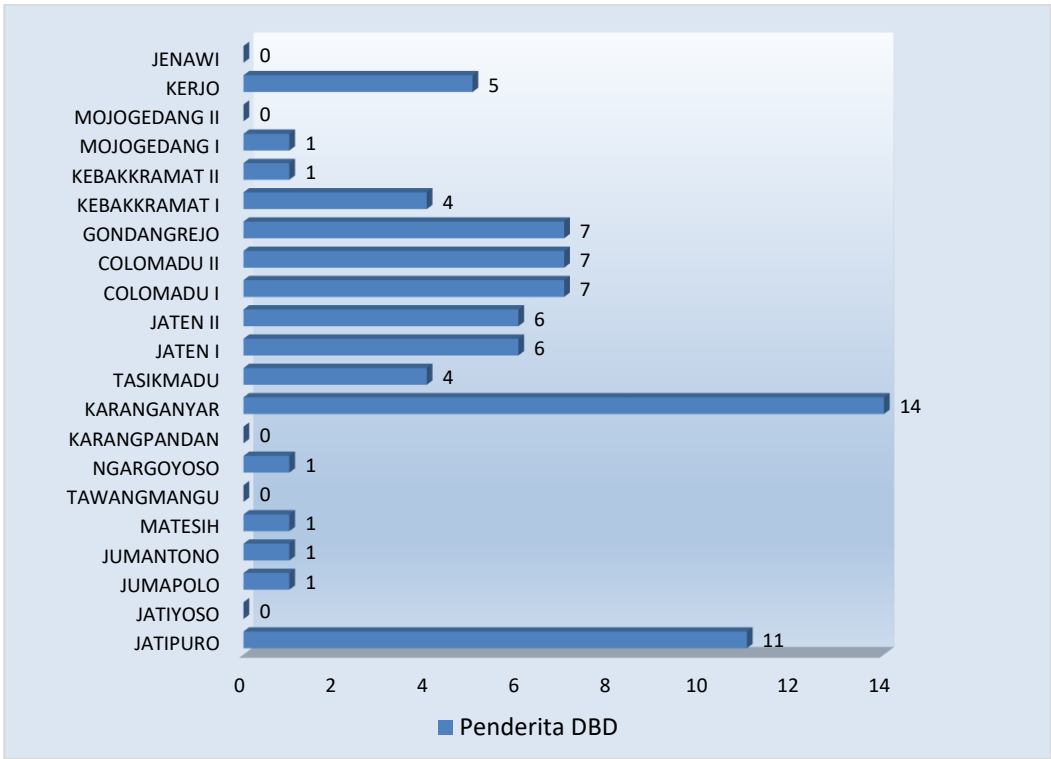
| | | |
|----|-------|---------------------|
| No | Tahun | Jumlah Kasus Klinis |
| 1. | 2021 | 0 |

Wilayah Kecamatan Jenawi merupakan daerah pegunungan yang bukan merupakan daerah endemis malaria. Kejadian kasus malaria pada tahun 2022 di Kecamatan Jenawi tidak ditemukan.

2). Pengendalian Penyakit Demam Berdarah Dengue (P2 DBD)

Kasus DBD di Kecamatan Jenawi Kabupaten Karanganyar Tahun 2022 tidak ada, karena bukan merupakan daerah endemis DBD. Wilayah Kabupaten Karanganyar dengan jumlah kasus DBD tertinggi di Kecamatan Karanganyar dengan 14 kasus, sedang ada 4 Kecamatan yang tidak ditemukan kasus DBD termasuk kecamatan Jenawi. Berikut ini gambaran grafik persebaran kasus DBD di Kabupaten Karanganyar yang ditangani pada tahun 2022.

Grafik 3.1 : Persebaran Kasus DBD yang Ditangani di Kab. Karanganyar Tahun 2022




3). Pengendalian Penyakit Filariasis (P2 Filariasis)

Dampak langsung dari serangan penyakit ini adalah menurunkan derajat kesehatan masyarakat karena menurunnya daya kerja dan produktifitas serta timbulnya cacat anggota tubuh yang menetap. Penyakit yang ditularkan melalui gigitan nyamuk, beberapa jenis nyamuk diketahui berperan sebagai vektor filariasis antara lain *Mansonia*, *anopheles*, dan *culex*.

Tahun 2022 tidak ditemukan kasus baru filariasis, dimana hal ini sama dengan tahun 2022, 2020, 2019, dan 2018, juga tidak ditemukan kasus baru

filariasis. Berikut grafik perkembangan kasus filariasis di Kecamatan Jenawi Kabupaten Karanganyar dari tahun 2019–2023.

Grafik 3.2 : Perkembangan Penemuan Kasus Baru Filariasis di Kecamatan Jenawi Kabupaten Karanganyar Tahun 2019 – 2023.

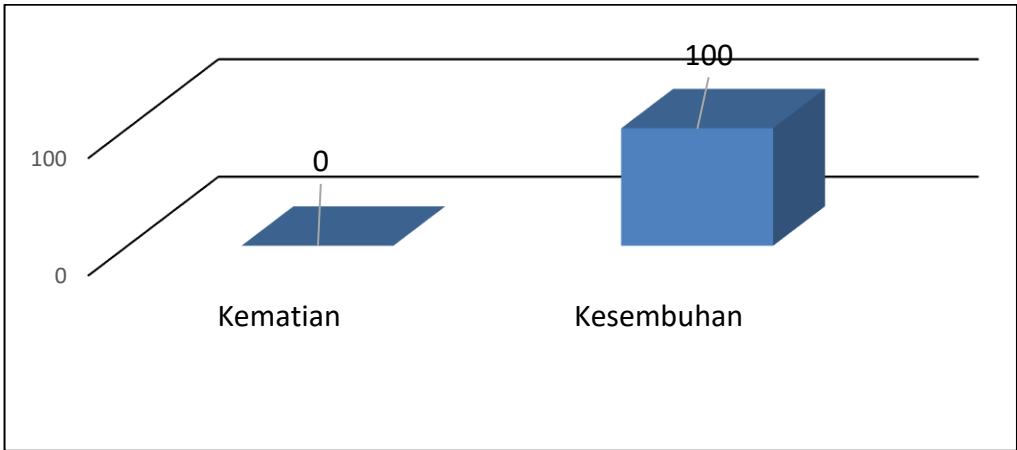


b. Penyakit Menular Langsung

1) Pengendalian Penyakit Tuberculosis Paru (P2 TB Paru)

Perkiraan kasus (suspek) baru TB Paru Kecamatan Jenawi tahun 2022 sebesar 100 kasus dengan penemuan BTA positif sebesar 15 kasus. Dari 15 kasus yang diobati menunjukan angka kesembuhan 100 %, sehingga jumlah kematian kasus BTA positif selama pengobatan tidak ada.

Grafik 3.3 : Angka kesembuhan dan kematian pengobatan Kasus TB Paru Puskesmas Kecamatan Jenawi Tahun 2022



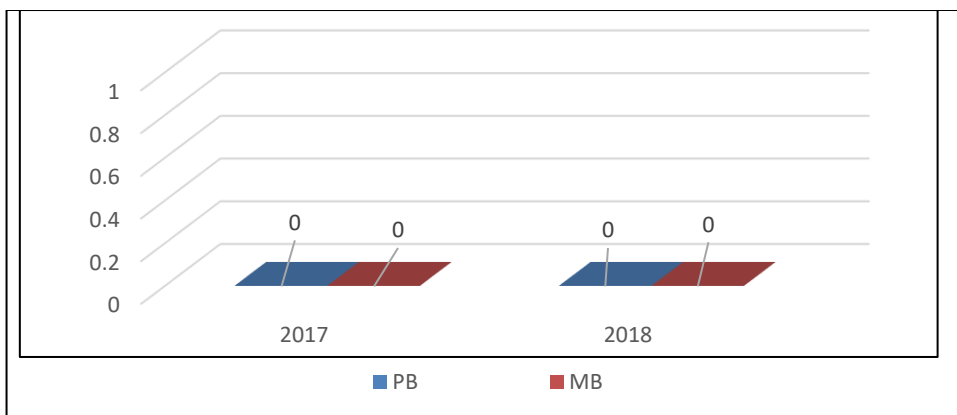
2) Pengendalian Penyakit Kusta (P2 Kusta)

Penyakit Kusta disebut juga sebagai penyakit Lepra yang disebabkan oleh bakteri *Mycobacterium*. Bakteri ini mengalami proses pembelahan cukup lama antara 2-3 minggu. Daya tahan hidup kuman kusta mencapai 9 hari di luar tubuh manusia. Kuman kusta memiliki masa inkubasi 2-5 tahun bahkan juga dapat memakan waktu lebih dari 5 tahun. Penatalaksanaan kasus yang buruk dapat menyebabkan kusta menjadi progresif, menyebabkan kerusakan permanen pada kulit, saraf, anggota gerak, dan mata. Sehingga penyakit kusta dapat menurunkan

kualitas hidup penderitanya jika tidak ditemukan dan diobati secara dini.

Pada tahun 2021 - 2022 tidak ditemukan penderita baru kusta PB maupun penderita MB,

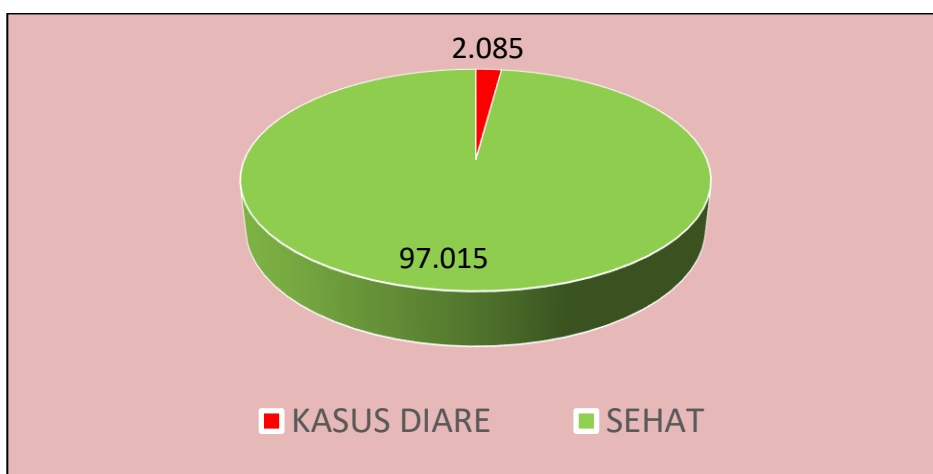
Grafik 3.4 : Perkembangan Jumlah Penderita Baru Kusta PB dan MB di Puskesmas Jenawi Tahun 2021 – 2022



3) Pengendalian Penyakit Diare (P2 Diare)

Jumlah kasus diare di Kecamatan Jenawi Kabupaten Karanganyar tahun 2022 yang ditemukan sebanyak 773 kasus dari jumlah penduduk 27.979. Penderita diare yang ditangani sebanyak 773 kasus (100 %). Angka kesakitan diare di Kecamatan Jenawi tahun 2022 sebesar 20,8 / 1000 Penduduk.

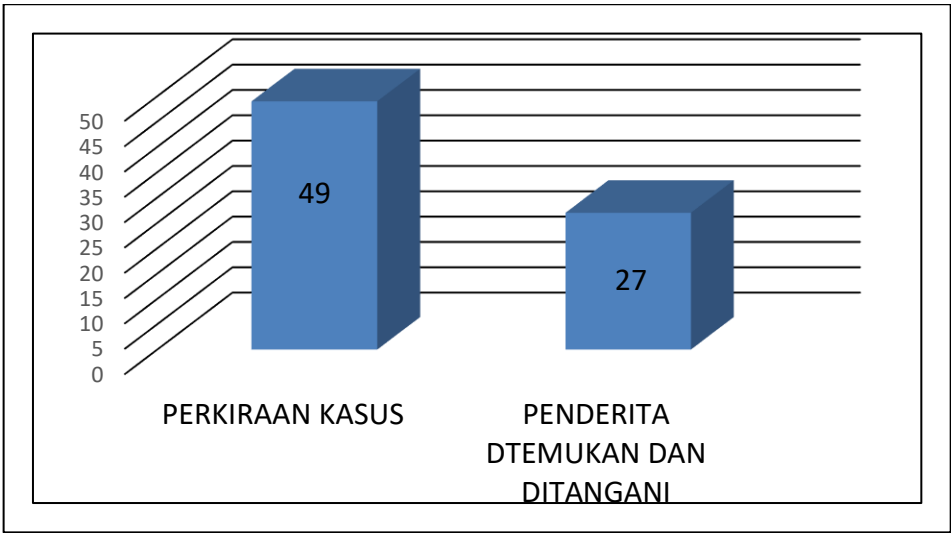
Grafik 3.5 : Jumlah Kasus Diare di Kecamatan Jenawi Tahun 2022



4). Pengendalian Penyakit Infeksi Saluran Pernapasan Akut (P2 ISPA)

Jumlah kasus pneumonia balita yang ditemukan dan ditangani pada tahun 2022 sebanyak 27 kasus (55,99 %) dari target perkiraan penderita 49 kasus. Perhitungan target perkiraan penderita pneumonia balita adalah 3,6 % dari jumlah balita yang ada. Kasus pneumonia balita adalah jumlah kasus yang ditemukan di wilayah kerja puskesmas termasuk rumah sakit.

Grafik 3.6 : Jumlah Perkiraan Kasus Pneumonia dan Jumlah Penderita ditemukan yang ditangani Kecamatan Jenawi Tahun 2022

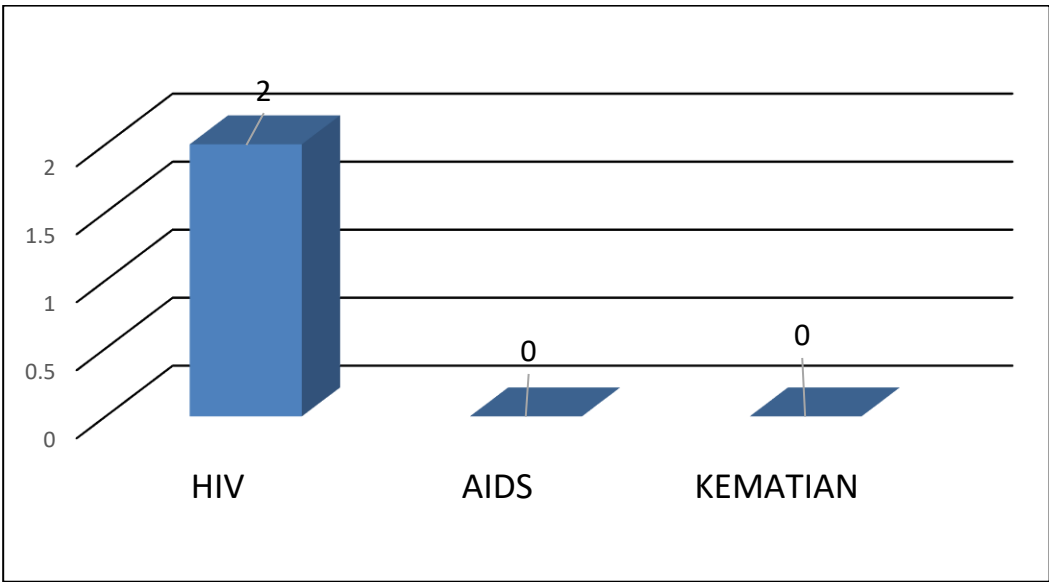


Dari grafik diatas, penemuan penderita kasus pneumonia balita dan ditangani di wilayah Puskesmas Jenawi dengan prosentase 55,9 % dari perkiraan target.

5). Pengendalian Penyakit HIV / AIDS (P2 HIV/ AIDS)

AIDS (*Acquired Immuno Deficiency Syndrome*) Pada tahun 2022 di Kecamatan Jenawi Kabupaten Karanganyar tidak ditemukan. Sedangkan untuk kasus HIV sebanyak 2 orang. Pada tahun 2022 tidak ada kasus kematian akibat HIV/AIDS.

Grafik 3.7 : Perbandingan Jumlah kasus HIV-AIDS di Kecamatan Jenawi Tahun 2022



Penularan HIV-AIDS sangat berkaitan erat dengan pengetahuan dan perilaku, sehingga dalam upaya intervensi pencegahan terhadap kelompok beresiko perlu sekali untuk dikenali identifikasinya. Berdasarkan hasil Riskesdas Tahun 2021 tentang pengetahuan HIV/AIDS pada kelompok usia > 15 th, hanya 56,1 % dari sampel penduduk Jawa tengah yang pernah mendengar tentang HIV /

AIDS, sedangkan hanya 5,4% dari total sample yang diambil yang mengetahui adanya tes HIV secara sukarela yang didahului dengan konseling/VCT.

Sedangkan untuk donor darah yang didonorkan melalui PMI sebanyak 6.609 sampel darah, dari hasil screening HIV/ AIDS ditemukan 2 pendonor yang sampel darah positif HIV/ AIDS (sumber dari PMI cabang Karanganyar).


7). Surveilans Acute Flaccid Paralysis (AFP)

Upaya membebaskan Indonesia dari penyakit Polio, Pemerintah telah melaksanakan Program Eradikasi Polio (ERAPO) yang terdiri dari pemberian imunisasi polio rutin, pemberian imunisasi masal pada anak balita melalui Pekan Imunisasi nasional (PIN) dan surveilans AFP. Surveilans AFP merupakan pengamatan dan penjarangan semua kelumpuhan yang terjadi secara mendadak dan sifatnya *flaccid* (layuh), seperti sifat kelumpuhan pada *poliomyelitis*. Prosedur pembuktian penderita AFP terserang virus polio liar atau tidak adalah sebagai berikut :

- a) Melakukan pelacakan terhadap anak < 15 tahun yang mengalami kelumpuhan layu mendadak (<14 hari) dan menentukan diagnosa awal.
- b) Mengambil specimen tinja penderita tidak lebih dari 14 hari sejak kelumpuhannya, sebanyak dua kali selang waktu pengambilan Idan II>24 jam.
- c) Mengirim kedua specimen tinja ke laboratorium Bio Farma Bandung dengan pengemasan khusus.
- d) Hasil pemeriksaan specimen tinja akan menjadi bukti virologist adanya virus polio didalamnya.
- e) Diagnosa akhir ditentukan pada 60 hari sejak kelumpuhan.
- f) Pemeriksaan klinis dilakukan oleh Dokter untuk menentukan apakah masih ada kelumpuhan atau tidak.

Pada tahun 2022 ditemukan 1 kasus AFP untuk anak <15 tahun

Grafik 3.8 : Penemuan Kasus Baru AFP di Kecamatan Jenawi Tahun 2022



2. PENYAKIT TIDAK MENULAR

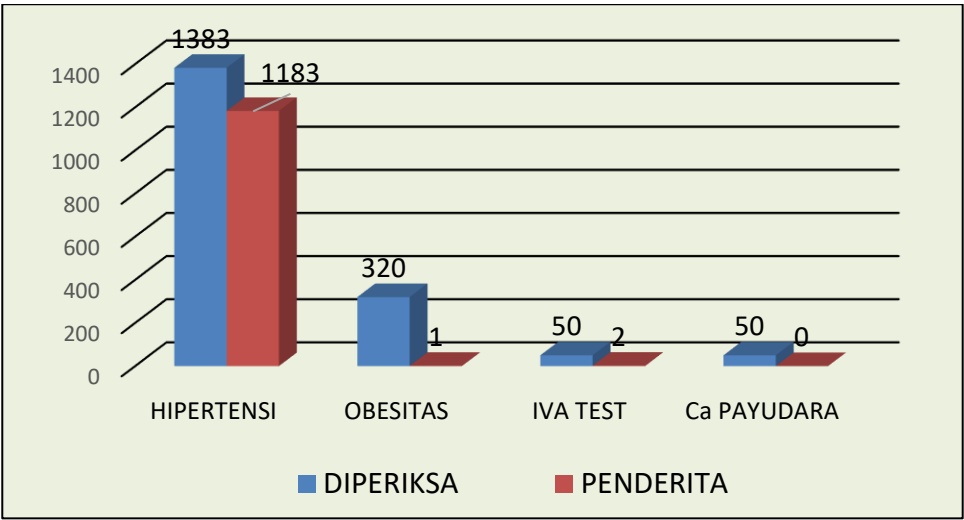
Penyakit tidak menular (PTM) seperti penyakit jantung, stroke, kanker, diabetes militus, cedera dan penyakit paru obstruktif serta penyakit kronik lainnya merupakan 63 persen penyebab kematian di seluruh dunia dengan membunuh 36 juta jiwa per tahun (WHO 2010). Di Indonesia sendiri, penyakit menular masih merupakan masalah kesehatan penting dan dalam waktu bersamaan morbiditas dan mortabilitas PTM semakin meningkat. Hal tersebut menjadi beban ganda dalam pelayanan kesehatan, sekaligus tantangan yang harus dihadapi dalam pembangunan bidang kesehatan di Indonesia.

Peningkatan PTM berdampak negatif pada ekonomi dan produktivitas bangsa. Pengobatan PTM seringkali memakan waktu lama dan memerlukan biaya besar. Beberapa jenis PTM merupakan penyakit kronik dan/atau katastropik yang dapat mengganggu ekonomi penderita dan keluarganya. Selain itu, salah satu dampak PTM adalah terjadinya kecacatan termasuk kecacatan permanen. Secara global, regional, dan nasional pada tahun 2030 diproyeksikan terjadi transisi epidemiologi dari penyakit menular menjadi penyakit tidak menular.

Berbagai faktor risiko PTM antara lain yaitu merokok dan keterpaparan terhadap asap rokok, minum minuman beralkohol, diet/pola makan, gaya hidup yang tidak sehat, kegemukan, obat-obatan, dan riwayat keluarga (keturunan). Prinsip upaya pencegahan tetap lebih baik dari pengobatan. Upaya pencegahan penyakit tidak menular lebih ditujukan kepada faktor risiko yang telah diidentifikasi.

Di Kabupaten Karanganyar telah menerbitkan Surat Edaran Bupati Nomor : 440/8091.13 tanggal 4 Oktober Tahun 2016 tentang Gerakan Larangan Merokok di Hari Senin. Upaya pengendalian PTM tidak akan berhasil tanpa dukungan dari seluruh jajaran lintas sektor, baik pemerintah, swasta, organisasi profesi, organisasi kemasyarakatan, bahkan seluruh lapisan masyarakat. Dibawah ini adalah diagram yang menunjukkan kasus penyakit tidak menular tahun 2022 di Kecamatan Jenawi Kabupaten Karanganyar.

Grafik 3.9 : Jumlah Penderita Hipertensi , Obesitas, Iva Positif dan Ca Payudara di Kecamatan Jenawi Tahun 2022



Dari diagram diatas, penyakit tidak menular pada tahun 2022 terlihat Prosentase yang terbesar adalah penderita Hipertensi sebesar 85,54 % (1183 kasus dari yang diperiksa 1383).

3. KEJADIAN LUAR BIASA (KLB)

Sesuai lampiran pada tabel 27, tidak ada kejadian KLB di Kecamatan Jenawi Kabupaten Karanganyar pada tahun 2022.

B. ANGKA KEMATIAN

Dalam menilai derajat kesehatan masyarakat, terdapat beberapa indikator yang dapat digunakan. Indikator-indikator tersebut pada umumnya tercemin dalam kondisi angka kematian, angka kematian dan status gizi. Derajat kesehatan masyarakat di gambarkan melalui Angka Kematian Ibu (AKI), Angka Kematian Bayi (AKB), Angka Kematian Balita (AKABA), angka morbiditas beberapa penyakit, dan status gizi.

Derajat kesehatan masyarakat juga dipengaruhi oleh banyak faktor yang tidak hanya berasal dari sektor kesehatan seperti pelayanan kesehatan dan ketersediaan sarana dan prasarana kesehatan, melainkan juga dipengaruhi faktor ekonomi, pendidikan, lingkungan sosial, keturunan dan faktor lainnya.

1. Angka Kematian Ibu (AKI)

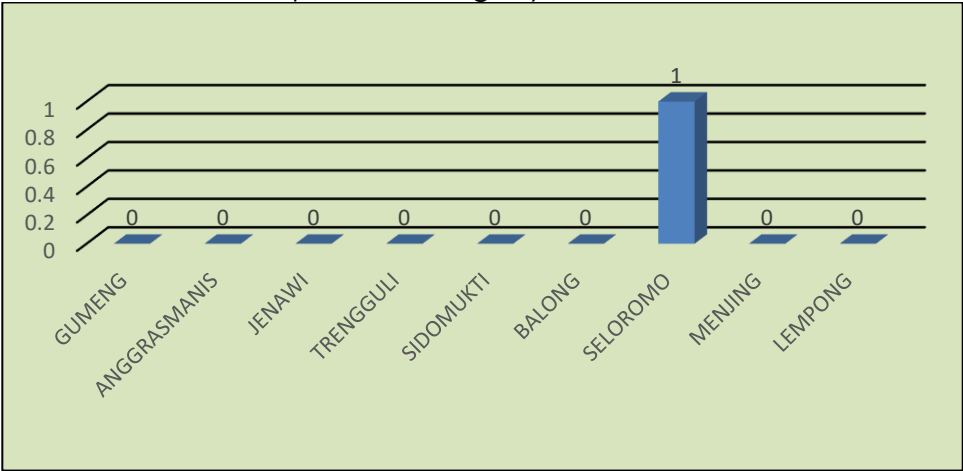
Angka kematian Ibu adalah jumlah ibu yang meninggal karena hamil, bersalin dan nifas di suatu wilayah tertentu per 100.000 kelahiran hidup dalam kurun waktu satu tahun. Angka kematian ibu maternal dapat menggambarkan status gizi dan kesehatan ibu, kondisi kesehatan lingkungan dan tingkat pelayanan kesehatan terutama ibu hamil, ibu melahirkan dan ibu nifas. Dari tabel 6, dapat diketahui angka kematian ibu melahirkan di Kecamatan Jenawi Kabupaten Karanganyar tahun 2022 tidak ada kasus.

2. Angka Kematian Bayi (AKB)

Angka Kematian Bayi (AKB) merupakan jumlah kematian bayi (0-11 bulan)

per 1.000 kelahiran hidup dalam kurun waktu satu tahun. AKB menggambarkan tingkat permasalahan kesehatan masyarakat yang berkaitan dengan faktor penyebab kematian kematian bayi, tingkat pelayanan antenatal, status gizi ibu hamil, tingkat keberhasilan program KIA dan KB, serta kondisi lingkungan dan soal ekonomi. Angka kematian bayi di Kecamatan Jenawi Kabupaten Karanganyar tahun 2022 sebesar 6,7/1000KH. Kasus kematian bayi pada tahun 2022 sebanyak 1 kasus, yang terdapat di wilayah Desa Seloromo.

Grafik 3.10 . Kasus Kematian Bayi diKecamatan Jenawi Kabupaten Karanganyar Tahun 2022



3. Angka Kematian Anak Balita (AKABA)

Angka Kematian Anak Balita (AKABA) merupakan perbandingan jumlahanak berumur 1 – 5 tahun yang meninggal di suatu wilayah tertentu selama 1 tahun dibagi jumlah kelahiran hidup di wilayah yang sama dalam kurun waktu 1 tahun dikalikan 1000. Pada tahun 2022 di Kecamatan Jenawi tidak terdapat kasus kematian anak balita.

C. STATUS GIZI MASYARAKAT

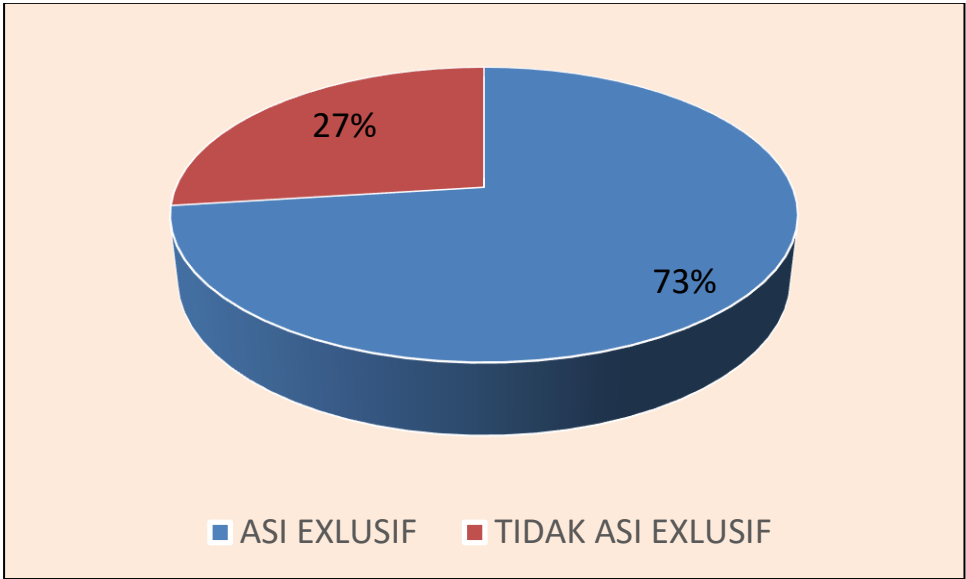
Menurut tabel 47 jumlah balita yang ada tahun 2022 sebanyak 1 778, yang ditimbang sebanyak 1.492. Dari balita yang ditimbang pada tahun 2022 status balita Bawah Garis Merah (BGM) sebanyak 15 (1 %), sedang kasus balita gizi buruk yang ditemukan sebanyak 1 balita, balita gizi buruk yang diketemukan sudah mendapatkan perawatan (100%). Kasus penemuan gizi buruk pada tahun 2022 ditemukan di wilayah Desa Gumeng.

Pendataan gizi buruk di Kabupaten Karanganyar didasarkan pada 2 kategori yaitu dengan indikator membandingkan berat badan dengan umur (BB/U) dan kategori kedua adalah membandingkan berat badan dengan tinggi badan (BB/TB). Skrining pertama dilakukan di posyandu dengan membandingkan berat badan dengan umur melalui kegiatan penimbangan, jika ditemukan balita yang berada di bawah garis merah

(BGM) atau dua kali tidak naik (2T), maka dilakukan konfirmasi status gizi dengan menggunakan indikator berat badan menurut tinggi badan. Jika ternyata balita tersebut merupakan kasus buruk, maka segera dilakukan perawatan gizi buruk sesuai pedoman di posyandu dan puskesmas. Jika ternyata terdapat penyakit penyerta yang berat dan tidak dapat ditangani di Puskesmas maka segera dirujuk ke rumah sakit.

Pedataan Asi Eksklusif yang dilaksanakan pada bulan Februari dan Agustus dengan metode wawancara pada ibu balita dan pada saat di wanancari Bayi masih berstatus ASI Eksklusif. Dari Jumlah sasaran 311 bayi terdapat 227 bayi masih berstatus ASI Eksklusif (73 %). Berikut grafik Asi Eksklusif menurut Jenis kelamin di Puskesmas Jenawi pada tahun 2018.

Grafik 3.11 . Cakupan Asi Eksklusif diKecamatan Jenawi Kabupaten Karanganyar Tahun 2022



Bab IV
Situasi Upaya Kesehatan

Sistem Kesehatan Nasional (SKN) adalah pengelolaan kesehatan yang diselenggarakan oleh semua komponen bangsa Indonesia secara terpadu dan saling mendukung guna terjaminnya derajat kesehatan masyarakat yang setinggi-tingginya. Dalam SKN dinyatakan bahwa upaya kesehatan sangat luas, meliputi upaya kesehatan masyarakat (UKM) dan upaya kesehatan perseorangan (UKP). Upaya kesehatan juga meliputi upaya promotif (peningkatan kesehatan), upaya prevetif (pencegahan), upaya kuratif (pengobatan) dan upaya rehabilitatif (pemulihan).

Dalam pengelolaan upaya kesehatan juga bisa dilihat dari beberapa aspek sebagai berikut :

- a. Pelayanan Kesehatan dasar
- b. Pelayanan Kesehatan rujukan
- c. Akses dan Mutu pelayanan kesehatan
- d. Pembinaan Kesehatan Lingkungan
- e. Pembinaan Perilaku Hidup Masyarakat
- f. Pelayanan Kesehatan terhadap penduduk diluar Kabupaten Karanganyar

A. PELAYANAN KESEHATAN DASAR

1. Pelayanan Kesehatan Ibu

a. PelayananAntenatal (K1 dan K4)

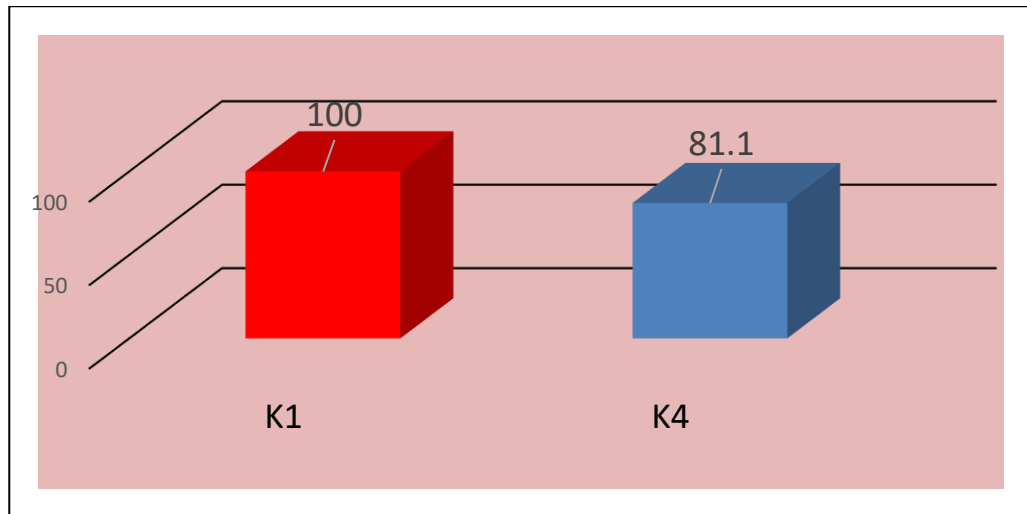
Kehamilan adalah anugrah yang didambakan oleh pasangan suami istri dengan harapan mendapatkan keturunan yang sehat dan cerdas. Setiap ibu hamil dihipkan dapat menjalankan kehamilan dengan sehat, bersalin dengan selamat serta melahirkan bayi yang sehat. Oleh karena itu, setiap ibu hamil harus dapat dengan mudah mengakses fasilitas kesehatan untuk mendapatkan pelayanan sesuai standar, termasuk kemungkinan adanya masalah/penyakit yang dapat berdampak negatif terhadap kesehatan ibu dan janinnya.

Pelayanan antenatal merupakan pelayanan/pemeriksaan kesehatan bagi ibu hamil sesuai standar pada masa kehamilan oleh tenaga terampil (dokter, bidan atau perawat) 4 kali dengan interval 1 kali pada trimester pertama, 2 kali pada trimester kedua, dan 2 kali pada trimester ketiga, akan menggambarkan cakupan pelayanan antenatal ibu hamil yang dapat dipantau melalui pelayanan kunjungan ibu hamil K1 dan K4. Penimbangan berat badan, pemeriksaan kehamilan, pemberian tablet Fe, pemberian imunisasi TT, dan konsultasi merupakan pelayanan yang diberikan oleh petugas kesehatan kepada ibu hamil yang berkunjung ke tempat pelayanan kesehatan (Antenatal Care/ANC).

Dalam pelayanan ibu hamil (antenatal) baik pada K1 maupun K4 ibu hamil dibekali dengan tablet besi (Fe), hal ini merupakan upaya penanggulangan anemi pada ibu hamil. Anemi adalah penyebab utama kematian ibu maternal yang disebabkan perdarahan pada waktu persalinan. Selama hamil, disarankan ibu hamil mengkonsumsi 90 tablet Fe mulai trimester I sampai trimester III. Demikian pula pemberian imunisasi TT (Tetanus Toxoid) yang dapat mencegah infeksi pada janin yang dikandung oleh ibu hamil. Imunisasi TT diberikan 2 kali selama kehamilan.

Cakupan K1 di Kecamatan Jenawi Kabupaten Karanganyar tahun 2022 sebanyak 100 % dari 433 ibu hamil, Sedangkan cakupan kunjungan ibu hamil K4 di Kecamatan Jenawi Kabupaten Karanganyar tahun 2022 sebesar 81,1 % (351 ibu hamil dari 433 ibu hamil).

Grafik4.1 : Cakupan Kunjungan Ibu Hamil K1 dan K4 di Kecamatan Jenawi Tahun 2022



b. Persalinan Yang Ditolong Oleh Tenaga Kesehatan

Pertolongan persalinan oleh tenaga kesehatan adalah pelayanan persalinan yang aman yang dilakukan oleh tenaga kesehatan yang kompeten. Pada kenyataan di lapangan, masih terdapat penolong persalinan yang bukan tenaga kesehatan dan diluar fasilitas pelayanan kesehatan. Oleh karena itu secara bertahap seluruh persalinan akan ditolong oleh tenaga kesehatan kompeten dan diarahkan ke fasilitas pelayanan kesehatan. Tenaga kesehatan yang kompeten memberikan pelayanan persalinan adalah dokter spesialis kebidanan, dokter dan bidan.

Cakupan persalinan oleh tenaga kesehatan professional tahun 2022 sebanyak 100% dari 342 jumlah ibu bersalin.

c. Pelayanan Ibu Nifas

Pelayanan kesehatan ibu nifas adalah pelayanan kesehatan sesuai standar pada ibu mulai 6 jam samapai 42 hari paska persalinan oleh tenaga kesehatan. Untuk deteksi dini komplikasi pada ibu nifas diperlukan pemantauan pemeriksaan terhadap ibu nifas dengan melakukan kunjungan nifas minimal 3 kali dengan ketentuan waktu :

1. Kunjungan nifas pertama pada masa 6 jam sampai dengan 3 hari selah persalinan.
2. Kunjungan nifas ke dua dalam waktu 2 minggu setelah persalinan (8-14 hari).
3. Kunjungan nifas ke tiga dalam waktu 6 minggu setelah persalinan (36-42 hari).

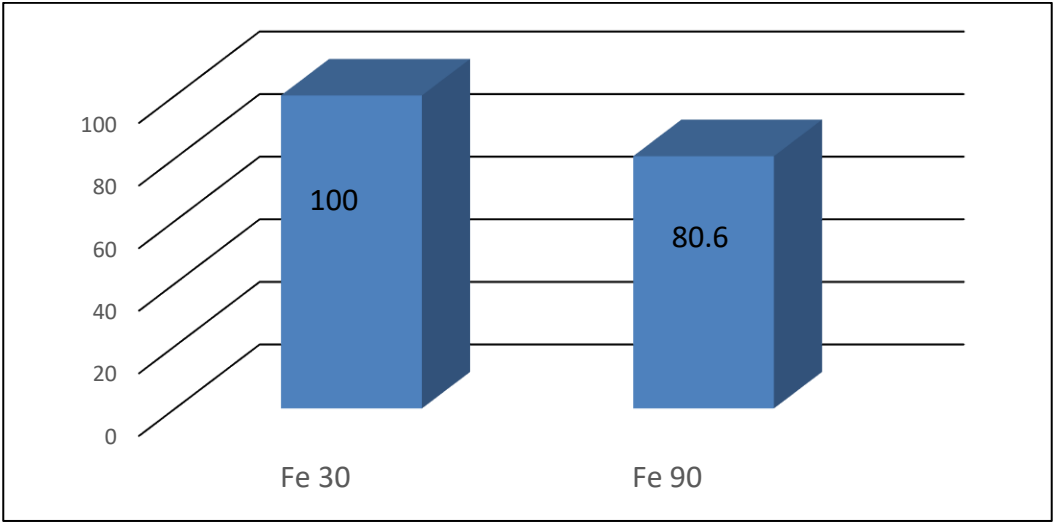
Cakupan pelayanan pada ibu nifas tahun 2022 sebesar 342 atau 100% dari ibu bersalin.

d. Ibu Hamil Mendapat Tablet Fe

Program penanggulangan anemia yang dilakukan adalah dengan memberikan tablet tambah darah yaitu preparat Fe yang bertujuan untuk menurunkan angka anemia pada Balita, bumil, Bufas, remaja putri dan WUS (Wanita Usia Subur). Hasil pendataan dari Bidang Binkesga untuk program penanggulangan anemia yang

ditekankan pada bumil meliputi 2 indikator, yaitu Fe1 dan Fe3. Pencapaian Fe1 dan Fe3 untuk puskesmas dan jaringannya di Kecamatan Jenawi Kabupaten Karanganyar pada tahun 2022 pemberian tablet Fe1 sebanyak 433 ibu hamil (100 %) dari jumlah ibu hamil sebanyak 433. Sedangkan pemberian Fe3 pada tahun 2022 sebanyak 349 ibu hamil (80,6 %). Berikut ini Cakupan Ibu Hamil yang mendapat tablet Fe1 dan Fe3 di Kecamatan Jenawi Kabupaten Karanganyar Tahun 2022.

Grafik4.2 : Cakupan Ibu Hamil yang mendapat tablet Fe 1 dan Fe 3 di Kecamatan Jenawi Kabupaten Karanganyar Tahun 2022



2. Pelayanan Kesehatan Neonatus dan Bayi

a. Kunjungan Neonatus (KN1 dan KN2)

Bayi hingga usia kurang satu bulan merupakan golongan umur yang memiliki risiko gangguan yang paling tinggi. Upaya kesehatan yang dilakukan untuk mengurangi risiko tersebut antara lain dengan melakukan pertolongan persalinan oleh tenaga kesehatan dan pelayanan kesehatan pada neonatus (0-28 hari) minimal 3 (kali) kali, satu kali pada umur 0-7 hari (KN1) dan dua kali lagi pada umur 8-28 hari (KN3 / KN Lengkap).

Pelayanan tersebut meliputi pelayanan kesehatan neonatal dasar (tindakan resusitasi, pencegahan hipotermia, pemberian ASI dini dan eksklusif, pencegahan infeksi berupa perawatan mata, tali pusat, kulit, dan pemberian imunisasi), pemberian vitamin K, Manajemen Terpadu Bayi Muda (MTBM), dan penyuluhan perawatan neonatus di rumah menggunakan Buku KIA.

Kunjungan neonates (KN1) tahun 2018 sebanyak 341 bayi (100 %) dari bayi lahir hidup sejumlah 341 bayi. Sedangkan KN3 tahun 2018 sebanyak 341 (100 %) dari bayi lahir hidup sejumlah 341 bayi. Cakupan kunjungan neonatus di Kecamatan Jenawi Kabupaten Karanganyar cukup baik, hal ini menggambarkan kondisi saat ini berupa meningkatnya kesadaran masyarakat akan kesehatan neonatus, peningkatan pelayanan kesehatan terutama kesehatan anak (neonatus, bayi, balita) di

Puskesmas, dan adanya pemeriksaan kunjungan ke rumah oleh tenaga kesehatan bagi neonatus yang tidak dapat berkunjung ke puskesmas serta sistem pencatatan dan pelaporan (PWS KIA) yang sudah berjalan dengan baik.

b. Pelayanan Kesehatan Bayi

Bayi juga merupakan salah satu kelompok yang rentan terhadap gangguan kesehatan maupun serangan penyakit, Kesehatan bayi dan balita harus dipantau untuk memastikan kesehatan mereka selalu dalam kondisi optimal. Pelayanan kesehatan bayi termasuk salah satu dari beberapa indikator yang bias menjadi ukuran keberhasilan upaya peningkatan kesehatan pada bayi ditujukan pada bayi usia 29 hari sampai dengan 11 bulan dengan memberikan pelayanan kesehatan sesuai dengan standar oleh tenaga kesehatan yang memiliki kompetensi klinis kesehatan (dokter, bidan, dan perawat) minimal 4 kali, yaitu pada 29 hari-2 bulan, 3-5 bulan, 6-8 bulan dan 9-12 bulan sesuai standar di satu wilayah kerja pada kurun waktu tertentu.

Pelayanan ini terdiri dari penimbangan berat badan, pemberian imunisasi dasar (BCG, DPT/ HB1-3, Polio 1-4, dan Campak), Stimulus Deteksi Intervensi Dini Tumbuh Kembang (SDIDTK) bayi, pemberian vitamin A pada bayi, dan penyuluhan perawatan kesehatan bayi serta penyuluhan ASI Eksklusif, pemberian makanan pendamping ASI (MP-ASI) dan lain-lain.

Cakupan pelayanan kesehatan bayi di Kecamatan Jenawi Kabupaten Karanganyar pada tahun 2018 sebesar 99,4 % (339 bayi dari 341 bayi yang ada)

3. Pelayanan Kesehatan Anak Pra Sekolah dan Usia Sekolah

a. Deteksi Dini Tumbuh Kembang Anak Balita dan Prasekolah

Deteksi dini tumbuh kembang anak balita dan pra sekolah yang dimaksudkan adalah anak umur 1 - 6 tahun yang dideteksi dini pertumbuhan dan perkembangannya sesuai dengan standar oleh tenaga kesehatan dan dideteksi sesuai jadwalnya. Upaya pemantauan perkembangan kesehatan anak diarahkan untuk meningkatkan

kesehatan fisik, mental, dan sosial anak dengan perhatian khusus pada kelompok balita yang merupakan masa krisis atau periode emas tumbuh kembang anak.

Cakupan deteksi dini tumbuh kembang anak balita dan pra sekolah di Kecamatan Jenawi Kabupaten Karanganyar pada tahun 2022 sebesar 1335 (89,7 %). Upaya peningkatan ketrampilan petugas kesehatan dalam upaya Stimulasi Deteksi dan Intervensi Dini Tumbuh Kembang anak (SDIDTK) telah dilakukan dengan pelatihan standarisasi SDIDTK di semua kabupaten/kota baik di tingkat Provinsi maupun tingkat Kabupaten. Untuk pengembangan program SDIDTK maka ketrampilan bisa diperoleh tidak hanya melalui pelatihan formal tetapi juga bisa on the job training baik di puskesmas maupun di Rumah Sakit.

Kementerian yang bertanggung jawab langsung terhadap program pengembangan anak usia dini yaitu Kementerian Kesehatan, Kementerian Pendidikan, Departemen Agama, Kementerian Sosial dan BKKBN telah mendukung pengembangan pemantauan pertumbuhan dan perkembangan anak balita dan pra sekolah melalui integrasi kegiatan posyandu, PAUD dan BKB. Diharapkan melalui integrasi tersebut, semua balita dan anak pra sekolah akan mendapatkan stimulasi, Deteksi dan Intervensi Dini Tumbuh Kembang yang akan mamacu pertumbuhan dan perkembangannya secara optimal sesuai tahap perkembangannya.

Untuk implementasi pelaksanaan SDIDTK di lapangan maka Pemerintah bersama semua unsur terkait baik swasta, organisasi profesi, LSM dan masyarakat perlu mendukung baik sarana prasarana, pendanaan dan sumber daya manusianya.

b. Cakupan Penjaringan Kesehatan Siswa SD dan setingkat

Penjaringan kesehatan siswa SD dan setingkat adalah pemeriksaan kesehatan terhadap murid baru kelas 1 SD dan Madrasah Ibtidaiyah (MI) yang meliputi pengukuran tinggi badan, berat badan, pemeriksaan ketajaman mata, ketajaman pendengaran, kesehatan gigi, kelainan mental emosional dan kebugaran jasmani. Pelaksanaan penjaringan kesehatan ini dikoordinir oleh puskesmas bersama dengan guru sekolah dan kader kesehatan/konselor kesehatan. Setiap puskesmas mempunyai tugas melakukan penjaringan kesehatan siswa SD/MI di wilayah kerjanya dan dilakukan satu kali pada setiap awal tahun ajaran baru sekolah.

Untuk siswa SD dan setingkat ditargetkan 100 % mendapatkan pemantauan kesehatan melalui penjaringan kesehatan. Dengan melakukan penjaringan kesehatan siswa SD dan setingkat diharapkan dapat menapis/menjaring anak yang sakit dan melakukan tindakan intervensi secara dini sehingga anak yang sakit menjadi sembuh dan anak yang sehat tidak tertular menjadi sakit.

Jumlah murid kelas 1 SD di Kecamatan Jenawi tahun 2022 sebanyak 375 siswa. Cakupan penjaringan kesehatan siswa SD dan setingkat oleh tenaga kesehatan/guru UKS/kader kesehatan sekolah pada tahun 2022 sebesar 375 (100 %),

c. Pelayanan Kesehatan Remaja

Masa remaja merupakan masa peralihan dari masa kanak-kanak ke masa dewasa dan terjadi perubahan fisik yang cepat menyamai orang dewasa, tetapiemosinya belum dapat mengikuti perkembangan jasmaninya, hal ini sering menimbulkan gejolak sehingga masa ini perlu mendapat perhatian. Salah satunya

adalah pendidikan dan perhatian agar anak berperilaku hidup sehat, baik secara fisik maupun mental.

Pemeriksaan kesehatan remaja adalah pemeriksaan kesehatan siswa kelas 1 SLTP dan setingkat, kelas 1 SMU dan setingkat melalui penjangkaran kesehatan terhadap murid kelas 1 SLTP dan Madrasah Tsanawiyah, kelas 1 SMU/SMK dan Madrasah Aliyah yang dilaksanakan oleh tenaga kesehatan bersama dengan guru UKS terlatih dan kader kesehatan remaja secara berjenjang.

4. Pelayanan Keluarga Berencana

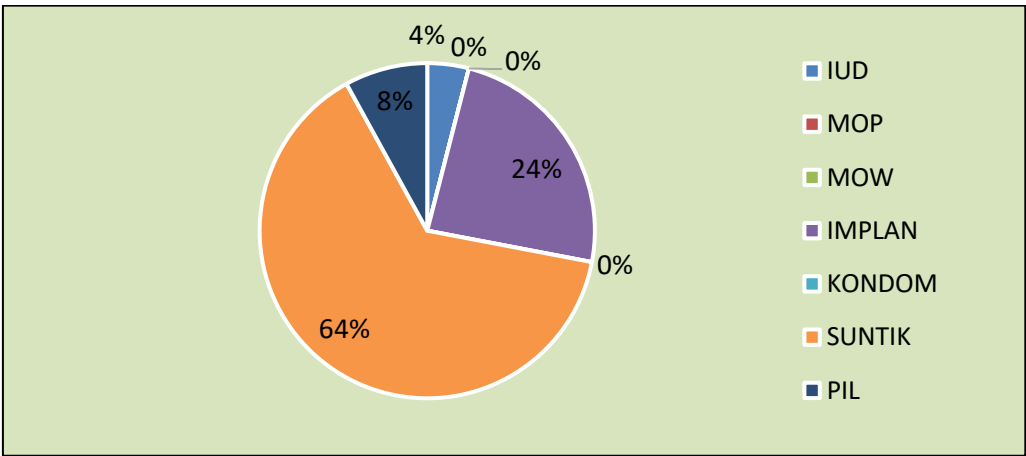
a. Peserta KB Baru

Peserta KB baru adalah akseptor yang pada saat ini memakai kontrasepsi untuk menjarangkan kehamilan atau mengakhiri kesuburan. Jumlah pasangan usia subur (PUS) di Kecamatan Jenawi Kabupaten Karanganyar tahun 2022 sebanyak 25 pasangan dengan peserta KB Aktif tahun 2022 sebanyak 25 (100 %). Peserta KB baru tahun 2022 tersebut mendapatkan kontrasepsi sebagai berikut :

| | |
|-----------------|-----------------|
| ▪ IUD : 4 % | ▪ Suntik : 64 % |
| ▪ MOP : 0 % | ▪ Pil : 8 % |
| ▪ MOW : 0 % | ▪ Kondom : 0 % |
| ▪ Implan : 24 % | |

Dari data tersebut, dapat kita gambarkan dengan diagram sebagai berikut :

Grafik 4.3 : Persentase Pemakaian Kontrasepsi Peserta KB Baru di Kecamatan Jenawi Tahun 2022

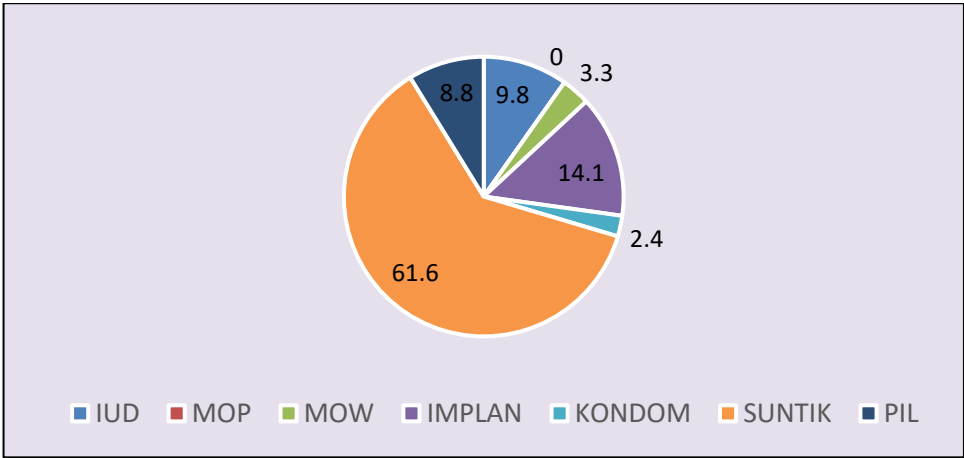


b. Peserta KB Aktif

Cakupan peserta KB aktif adalah perbandingan jumlah peserta KB aktif dengan Pasangan Usia Subur. Cakupan peserta KB aktif menunjukkan tingkat pemanfaatan kontrasepsi di antara Pasangan Usia Subur. Jumlah PUS sebagai peserta KB Aktif tahun 2022 sebanyak 6.289 dari 7.053 pasangan usia subur yang ada . Berikut prosentasi penggunaan alat kontrasepsi untuk peserta KB Aktif :

| | |
|-------------------|-------------------|
| ▪ IUD : 9,8 % | ▪ Suntik : 61,6 % |
| ▪ MOP : 0 % | ▪ Pil : 8,8 % |
| ▪ MOW : 3,3 % | ▪ Kondom : 2,4 % |
| ▪ Implan : 14,1 % | |

Grafik 4.4 : Persentase Pemakaian Kontrasepsi Peserta KB Aktif di Kecamatan Jenawi Tahun 2022



Dari gambar di atas bisa dilihat bahwa jenis kontrasepsi yang paling banyak digunakan oleh PUS di Kabupaten Karanganyar tahun 2022 adalah jenis suntik,selain itu KB suntik juga tidak membutuhkan ketelatenan seperti pil yang harus diminum setiap hari. Hal ini dimungkinkan karena praktis dan dapat digunakan sewaktu-waktu menghentikan program KB nya.jenis kontrasepsi ini kurang fleksibel dan bersifat permanen.

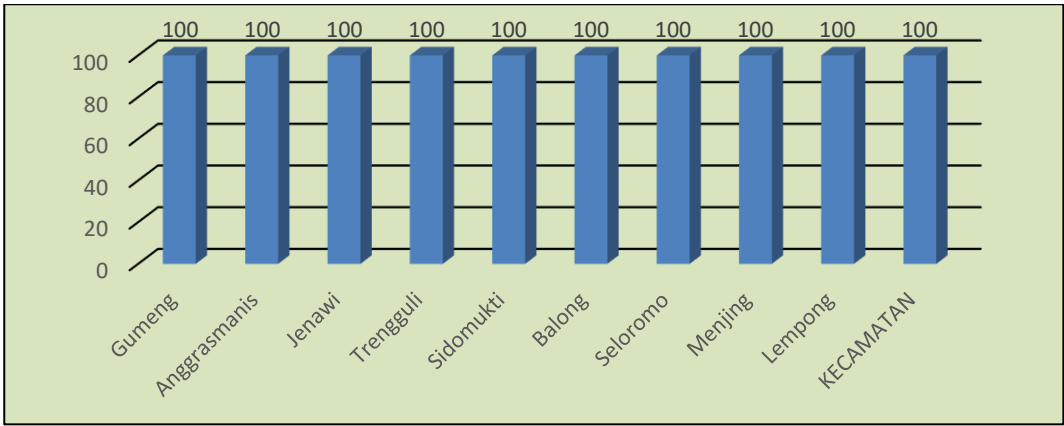
5. Pelayanan Imunisasi

a. Persentase Desa yang Mencapai “Universal Child Immunization” (UCI)

Strategi operasional pencapaian cakupan tinggi dan merata berupa pencapaian *Universal Child Immunization* (UCI) yang berdasarkan indicator cakupan imunisasi dasar lengkap (IDL) yang meliputi HB0 1 kali, BCG 1kali, DPT-HB-Hib 3 kali, Polio 4 kali, dan Campak/MR 1 kali pada bayi usia 1 tahun dengan cakupan minimal 80 persen dari jumlah sasaran bayi di desa.

Prosentase Desa / Kelurahan UCI tahun 2022 Kecamatan Jenawi Kabupaten Karanganyar sebesar 100 % (9 desa dari 9 desa),

Grafik 4.5 : Cakupan Desa UCI di Kecamatan Jenawi Kabupaten Karanganyar Tahun 2022

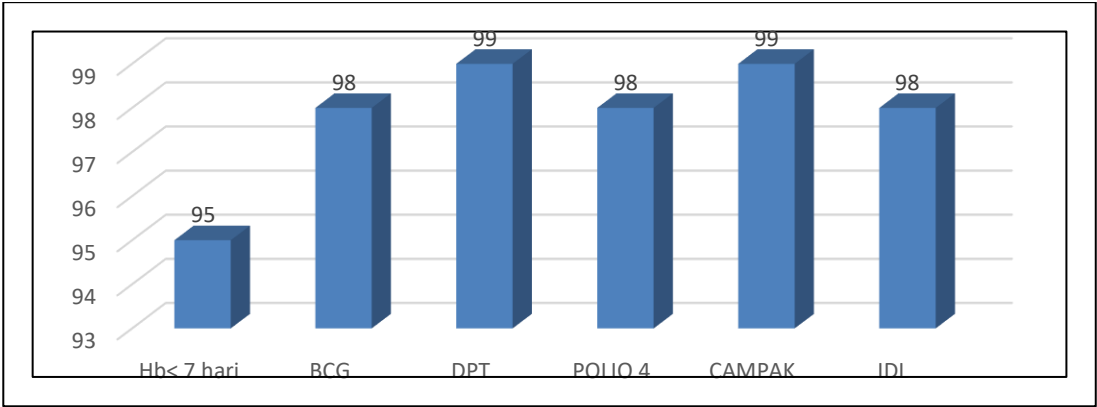


Cakupan desa UCI pada tahun 2022 dapat mencapai 100% karena kerjasama lintas sektor dan lintas program berperan aktif termasuk peran dari tokoh agama (MUI) di Kecamatan Jenawi ikut memberikan penyuluhan dan kunjung rumah pada masyarakat kelompok tertentu karena paham agama/ keyakinan terhadap pemberian vaksin imunisasi.

b. Cakupan Imunisasi bayi

Upaya untuk menurunkan angka kesakitan, kecacatan, dan kematian bayi serta anak balita dilaksanakan program imunisasi baik program rutin maupun program tambahan/suplemen untuk penyakit-penyakit yang dapat dicegah dengan imunisasi (PD3I) seperti TBC, *Difteri*, *Pertusis*, *Tetanus*, *Polio*, *Hepatitis B*, dan MR. Bayi seharusnya mendapat imunisasi dasar lengkap yang terdiri dari BCG 1 kali, DPT-Hib 3 kali, Polio 4 kali, HB Uniject 1 kali dan campak 1 kali. Selain pemberian imunisasi rutin, program imunisasi juga melaksanakan program imunisasi tambahan/suplemen yaitu Bulan Imunisasi Anak Sekolah (BIAS) DT, BIAS Campak/MR yang diberikan pada semua usia kelas I SD/MI/SDLB/SLB, sedangkan BIAS Td diberikan pada semua anak usia kelas II dan V SD/MI/SDLB/SLB, *Backlog Fighting* (melengkapi status imunisasi).

Grafik 4.6 : Cakupan Imunisasi Bayi di Kecamatan Jenawi Kabupaten Karanganyar Tahun 2022



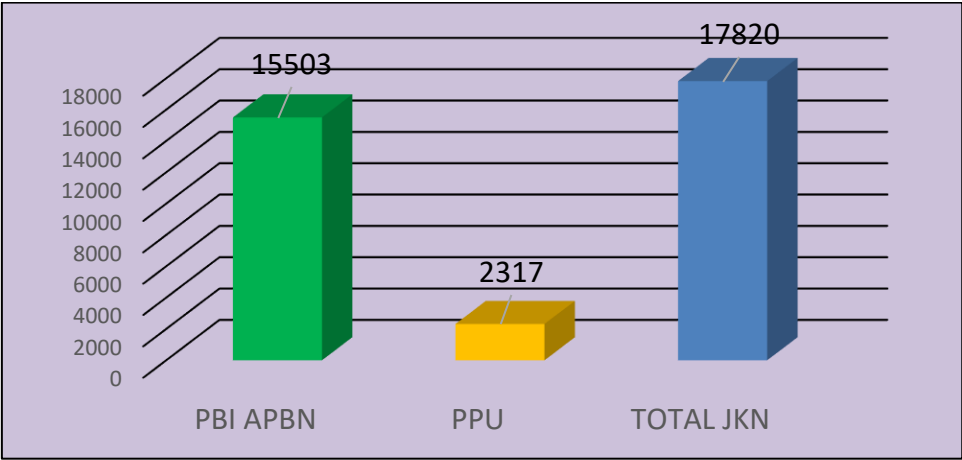
Cakupan Imunisasi bayi di Kecamatan Jenawi tahun 2022 semuanya diatas 95 %, untuk campak dan DPT mencapai 99 %.

B. AKSES DAN MUTU PELAYANAN KESEHATAN

1. Jaminan Pelayanan Kesehatan

Jaminan kesehatan penduduk masyarakat Kecamatan Jenawi sebagian besar adalah kepemilikan kartu KIS baik yang PBI ataupun non PBI. Jumlah penduduk yang memiliki jaminan kesehatan sebesar 17.820 (65, 05 % dari jumlah penduduk yang ada). Untuk kartu KIS melalui Penerimaan Bantuan Iuran (PBI) APBN sejumlah 15.503 (56,59 %) dan Pekerja Penerima Upah (PPU) sejumlah 2.317 (8,45 %) . Berikut grafik cakupan jaminan kesehatan penduduk kecamatan Jenawi tahun 2022.

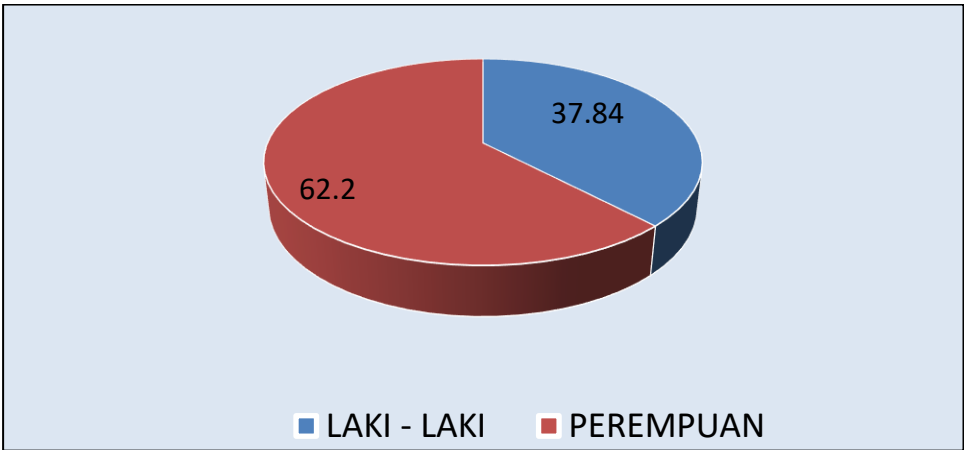
Grafik 4.7 : Cakupan Jaminan Kesehatan di Kecamatan Jenawi Kabupaten Karanganyar Tahun 2022



2. Kunjungan Pasien Rawat Jalan

Kunjungan pasien rawat jalan puskesmas Jenawi merupakan pasien yang berkunjung untuk mendapatkan pelayanan sesuai dengan kebutuhan pasien, diantaranya pelayanan di Poli KIA, Poli BP Umum, Poli Gigi, Pelayanan di PKD , Pelayanan di Pustu, Kiur Kesehatan, Imunisasi, KB, Konseling, dan Pelayanan rujukan. Pelayanan di rawat jalan sudah dipisahkan antara pasien periksa yang infeksius dan no infeksius. Jumlah kunjungan pasien rawat jalan tahun 2019 sejumlah 19,112 pasien yang terdiri laki-laki 7.232 dan perempuan 11.880. Berikut grafik kunjungan rawat jalan Puskesmas Jenawi menurut jenis kelamin tahun 2022

Grafik 4.8 : Kunjungan Rawat Jalan di Puskesmas Jenawi Menurut Jenis Kelamin Tahun 2022



3. Kunjungan Pasien Rawat Inap

Rawat Inap adalah bentuk pelayanan lanjutan di Puskesmas Jenawi. Buka setiap hari Senin Sampai Minggu selama 24 Jam. Jumlah tempat tidur sebanyak 12 TT. Dilayani oleh Dokter umum, perawat, bidan dengan pelayanan penunjang laboratorium, fisiotherapi dan pelayanan gizi. Jumlah kunjungan rawat inap tahun 2022 sebanyak 937 pasien yang terdiri 411 laki-laki dan 526 perempuan.

Tabel 4.1 : Indikator Kinerja Pelayanan Puskesmas Jenawi tahun 2022

| N O | NAMA PUSKESMAS | JUMLAH TEMPAT TIDUR | PASIE N KELUAR (HIDUP + MATI) | | | PASIE N KELUAR MATI | | | PASIE N KELUAR MATI ≥ 48 JAM DIRAWAT | | | GDR | | | NDR | | |
|-----------|----------------|---------------------|-------------------------------|-----|-------|---------------------|---|-------|--------------------------------------|----|-------|------|------|-------|-----|-----|-------|
| | | | L | P | L + P | L | P | L + P | L | P | L + P | L | P | L + P | L | P | L + P |
| 1 | 2 | 3 | 4 | 5 | 6 | 7 | 8 | 9 | 10 | 11 | 12 | 13 | 14 | 15 | 16 | 17 | 18 |
| 1 | Jenawi | 12 | 367 | 514 | 881 | 1 | 2 | 3 | 0 | 1 | 1 | 2,72 | 3,89 | 6,61 | 0.0 | 1,9 | 1,9 |
| KECAMATAN | | 12 | 367 | 514 | 881 | 1 | 2 | 3 | 0 | 1 | 1 | 2,72 | 3,89 | 6,61 | 0.0 | 1,9 | 1,9 |

Dari table diatas bahwa pasien keluar dari rawat inap Puskesmas Jenawi sebanyak 881 pasien, pasien keluar mati sebanyak 3 pasien dan pasien keluar mati >48 jam dirawat 1, GDR (3,89), dan NDR (1,9)

Tabel 4.2 : Indikator Kinerja Pelayanan Puskesmas Jenawi tahun 2022

| NO | NAMA PUSKESMAS | JUMLAH TEMPAT TIDUR | PASIE N KELUAR (HIDUP + MATI) | JUMLAH HARI PERAWATAN | JUMLAH LAMA DIRAWAT | BOR (%) | BTO (KALI) | TOI (HARI) | ALOS (HARI) |
|--------|----------------|---------------------|-------------------------------|-----------------------|---------------------|---------|------------|------------|-------------|
| 1 | 2 | 3 | 4 | 5 | 6 | 7 | 8 | 9 | 10 |
| 1 | JENAWI | 12 | 881 | 1988 | 1988 | 52,35 | 2,4 | 2,3 | 2,3 |
| JUMLAH | | 12 | 881 | 1988 | 1988 | 52,35 | 2,4 | 2,3 | 2,3 |

Dari Tabel di atas bahwa BOR Rawat Inap sebesar 52,35% , LOS 2,3

C. PERILAKU HIDUP BERSIH

1. Rumah Tangga ber-PHBS

Promosi kesehatan merupakan upaya untuk meningkatkan kemampuan masyarakat melalui pembelajaran dari, oleh, untuk dan bersama masyarakat, agar mereka dapat menolong dirinya sendiri, serta mengembangkan kegiatan yang bersumber daya masyarakat, sesuai sosial budaya setempat dan didukung oleh kebijakan publik yang berwawasan kesehatan. Kegiatan promosi kesehatan yang diselenggarakan di Pusat dan Daerah mencakup diantaranya penyebarluasan informasi termasuk penyuluhan kesehatan.

Upaya penyuluhan adalah semua usaha secara sadar dan berencana yang dilakukan untuk memperbaiki perilaku manusia sesuai prinsip-prinsip pendidikan dalam bidang kesehatan. Penyuluhan kelompok adalah penyuluhan yang dilakukan pada kelompok sasaran tertentu, misalnya : kelompok siswa sekolah, kelompok ibu-ibu PKK dan lain sebagainya. Sedangkan penyuluhan massa adalah penyuluhan yang dilakukan dengan sasaran massa seperti : pameran, pemutaran film, melalui media massa, cetak dan elektronik.

Salah satu kegiatan promosi kesehatan adalah pendataan Perilaku Hidup Bersih dan Sehat Tatanan Rumah Tangga. Ada 16 indikator yang dipakai untuk mengumpulkan yaitu dari kelompok KIA dan Gizi ada 5 indikator, kelompok kesehatan lingkungan 4 indikator, kelompok gaya hidup 5 indikator, kelompok UKM 2 indikator.

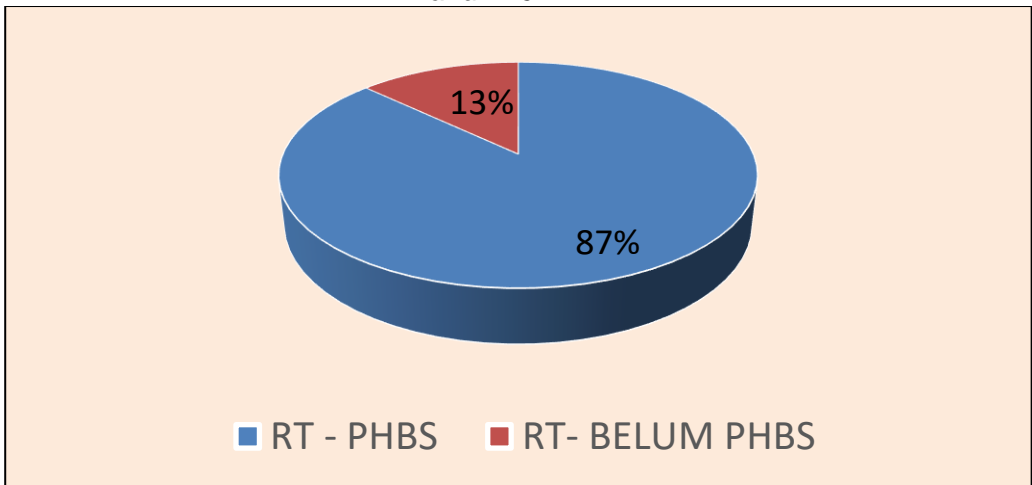
Tabel 4.3 : Jumlah Rumah Tangga Ber-PHBS di Kecamatan Jeawi
Tahun 2022

| NO | KECAMATAN | RUMAH TANGGA | | | | |
|----|-----------|--------------|-----------------|------------|-----------------|------------|
| | | JUMLAH | JUMLAH DIPANTAU | % DIPANTAU | JUMLAH BER-PHBS | % BER-PHBS |
| 1 | 2 | 4 | 5 | 6 | 7 | 8 |
| 1 | JENAWI | 4.841 | 4.841 | 100 | 4.233 | 87 |
| | | | | | | |

Dari data diatas jumlah Rumah tangga ber PHBS di Kecamatan Jenawi tahun 2022 sebanyak 4.233 rumah tangga (87 %) sehingga masih ada Rumah tangga yang belum berPHBS sebesar 13 %.

Berikut grafik rumah tangga ber PHBS di Kecamatan Jenawi tahun 2022.

Grafik 4.9 : Rumah Tangga ber PHBS di Puskesmas Jenawi
Tahun 2022



D. KEADAAN LINGKUNGAN SEHAT

Kondisi lingkungan mempunyai peran yang cukup besar dalam mempengaruhi derajat kesehatan disamping perilaku masyarakat itu sendiri dan sebagai upaya untuk meningkatkan kesehatan lingkungan termasuk pula higyene dan sanitasi sangat dipengaruhi oleh kebiasaan dan cara hidup masyarakat.

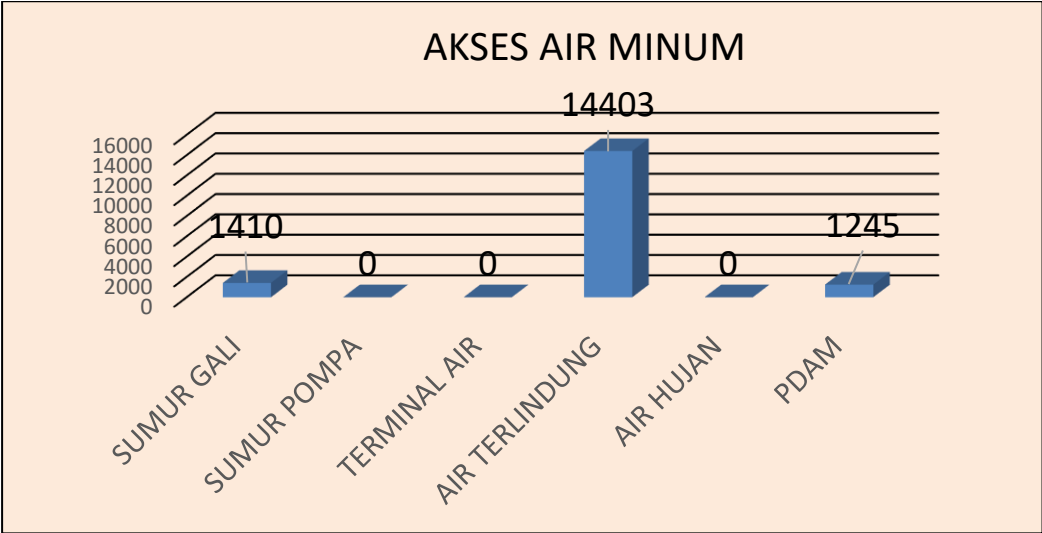
Rumah merupakan salah satu kebutuhan dasar manusia yang berfungsi sebagai tempat tinggal atau hunian dan sarana pembinaan keluarga. Rumah haruslah sehat dan nyaman agar penghuninya dapat berkarya untuk meningkatkan produktivitas. Kondisi rumah dan lingkungan yang tidak memenuhi syarat kesehatan merupakan faktor resiko sumber penularan berbagai jenis penyakit khususnya penyakit yang berbasis lingkungan. Jumlah rumah tahun 2022 di Kecamatan Jenawi adalah 7.764 dari jumlah tersebut sebanyak 7,210 (92,86 %) dinyatakan sehat.

Tabel 4.4 : Rumah Sehat Kecamatan Jenawi Tahun 2022

| .NO | KECAMA TAN | JUMLA H RUMAH | 2021 | | JUMLAH RUMAH YANG BELUM MEMEN UHI SYARAT | 2022 | | | | | |
|--------|---------------|---------------------|---|-------|--|-----------------|-------|---------------------------------------|-------|---|--------|
| | | | RUMAH MEMENUHI SYARAT (RUMAH SEHAT) | | | RUMAH DIBINA | | RUMAH DIBINA MEMENUHI SYARAT | | RUMAH MEMENUHI SYARAT (RUMAH SEHAT) | |
| | | | JML | % | | JML | % | JML | % | JML | % |
| 1 | 2 | 4 | 5 | 6 | 7 | 8 | 9 | 10 | 11 | 12 | 13 |
| 1 | JENAWI | 7.764 | 7,185 | 92,54 | 579 | 164 | 28,32 | 25 | 15,24 | 7,21 | 92.86. |
| | | | | | | | | | | | |
| JUMLAH | | 7.764 | 7,185 | 92,54 | 579 | 164 | 28,32 | 25 | 15,24 | 7,21 | 92.86. |

Dari tabel diatas dapat di simpulkan bahwa tahun 2022 jumlah rumah 7.764 rumah sedang yang memenuhi syarat rumah sehat sebanyak 7.185 (92.5%), sedangkan rumah yang dibina tahun 2022 sebanyak 164 rumah

Grafik 4.10: Akses Air Minum Kecamatan Jenawi Tahun 2022



Dari grafik di atas dapat dilihat bahwa sebagian besar warga menggunakan mata air terlindung sebanyak 14.403 . Dengan sebagian masyarakat membuat kelompok Pemakai Air (Pokmair) di masing – masing wilayah. Sedangkan memakai sumur gali terlindung sebanyak 1.410.

BAB V
SITUASI SUMBER DAYA KESEHATAN

A. Sarana Kesehatan

Tabel 5.1 : Sarana Kesehatan

| FASILITAS KESEHATAN | PEMILIK | | JUMLAH |
|------------------------------|--------------|--------|--------|
| | PEM.KAB/KOTA | SWASTA | |
| PUSKESMAS RAWAT INAP | 1 | 0 | 1 |
| JUMLAH TEMPAT TIDUR | 11 | 0 | 11 |
| PUSKESMAS PEMBANTU | 3 | 0 | 3 |
| KLINIK UTAMA | 0 | 0 | 0 |
| KLINIK PRATAMA | 0 | 1 | 1 |
| PRAKTIK DOKTER PERORANGAN | 0 | 1 | 1 |
| APOTEK | 0 | 1 | 1 |

B. Sumber Daya Manusia Kesehatan

Tabel 5.2 : Sumber Daya Manusia

| NO | JENIS KETENAGAAN | JUMLAH |
|----|--------------------------------|--------|
| 1 | Dokter Umum | 2 |
| 2 | Dokter gigi | 1 |
| 3 | Bidan | 16 |
| 4 | Perawat | 13 |
| 5 | Perawat gigi | 1 |
| 6 | Apoteker | 1 |
| 7 | Asisten apoteker | 1 |
| 8 | Sanitarian | 1 |
| 9 | Nutrisionis | 2 |
| 10 | Pranata laboratorium kesehatan | 1 |
| 11 | Penyuluh kesehatan masyarakat | 1 |
| 12 | Perekam medis | 2 |
| 13 | Psikologi | 0 |
| 14 | Pengadministrasi umum | 2 |
| 15 | Fisioterapi | 1 |
| 16 | Pengadministrasi Keuangan | 0 |
| 17 | Satpam | 2 |
| 18 | Pengemudi | 1 |
| 19 | Pramu kantor | 0 |
| 20 | Petugas kebersihan | 1 |
| 21 | Juru masak | 1 |
| 22 | Penunjang Struktural | 1 |
| 23 | Penunjang lainnya | 1 |
| | JUMLAH | 52 |

C. Pembiayaan Kesehatan

Tabel 5.3 : Pembiayaan Kesehatan

| NO | Sumber Biaya | Jumlah | |
|----|----------------|--------|---------------|
| 1 | APBD KABUPATEN | Rp | 609.800.000 |
| 2 | JAMPERSAL | Rp | 0 |
| 3 | KAPITASI JKN | Rp | 2.088.450.000 |
| | | | |
| | | | |
| | | | |
| | JUMLAH | Rp | 2.698.250.000 |

BAB VI

KESIMPULAN

Berdasarkan hasil evaluasi akhir tahun 2022 diketahui bahwa jumlah penduduk Kecamatan Jenawi sejumlah 27.979 jiwa. Beberapa aspek yang dapat dihubungkan dengan derajat kesehatan selama tahun 2022 antara lain dapat dilihat dari faktor-faktor dibawah ini :

A. Angka Kesakitan

1. Angka kesakitan penyakit yang bersumber binatang :
 - ✓ Jumlah penderita malaria selama tahun 2022 tidak ditemukan.
 - ✓ Kasus DBD tahun 2022 tidak ditemukan
 - ✓ Tahun 2022 tidak di temukan kasus filariasis
2. Kasus penyakit menular langsung diketahui sebagai berikut :
 - ✓ Kasus penemuan TB Paru BTA (+) tahun 2022 sebanyak 15 kasus dengan pengobatan total 100 %
 - ✓ Penderita kusta tahun 2022 tidak ditemukan kasus PB dan kasus MB.
 - ✓ Kasus Diare ditangani tahun 2022 sebanyak 773 kasus.
 - ✓ Balita pneumonia tahun 2022 sebanyak 27 kasus
 - ✓ Penemuan kasus AFP tahun 2022 sebanyak 1 kasus.
 - ✓ Penderita HIV dan AIDS Kecamatan Jenawi tahun 2022 sebanyak 2 kasus HIV.
3. Kejadian Luar Biasa selama tahun 2022 kasus keracunan makanan dan dhipteri tidak ditemukan.

B. Angka kematian

1. Angka kematian ibu tahun 2022 tidak terdapat kasus kematian.
2. Angka kematian bayi tahun 2022 sebesar 1 kasus
3. Angka kematian anak balita tahun 2022 tidak ditemukan

C. Keadaan Gizi

- Pada tahun 2022 dari jumlah balita yang ada dan ditimbang sebesar 1.484 balita yang termasuk balita garis merah (BMG) sebanyak 15 balita dan ada 1 kasus balita gizi buruk.
- Cakupan ASI Eksklusif tahun 2022 sebesar 73% (227 bayi dari sasaran 311).

D. Pelayanan Kesehatan Dasar

1. Pelayanan Kesehatan Ibu
 - Pelayanan Antenatal K1 cakupanya 100 % dan K4 tercapai 81,1 %.

- Persalinan yang ditolong oleh tenaga kesehatan sebanyak 342 ibu bersalin (100%)
- Pelayanan ibu nifas tahun 2022 sebanyak 342 ibu nifas (100 %)
- Ibu hamil mendapatkan tablet Fe 30 sebanyak 433 ibu hamil (100 %), sedangkan ibu hamil mendapatkan Fe 90 sebanyak 349 (80,6 %)

2. Pelayanan Kesehatan Neonatus dan Bayi

- Kunjungan Neonatus (KN1) tahun 2022 sebanyak 341 bayi (100%), dan Kunjungan KN3 sebanyak 341 bayi (100%)
- Pelayanan kesehatan bayi tahun 2022 sebesar 99,4 % (339 bayi dari 341 bayi)

3. Pelayanan Kesehatan Anak Pra Sekolah dan Usia Sekolah

- Deteksi Dini Tumbuh kembang anak balita dan prasekolah tahun 2022 di Kecamatan Jenawi sebanyak 1335 anak (89,7 %)
- Penjaringan Kesehatan Siswa SD dan sederajat sebanyak 375 anak (100 %)

4. Pelayanan Keluarga Berencana

- Pelayanan KB Baru tahun 2022 sebanyak 25 PUS (100 %)
- Pelayanan KB Aktif tahun 2022 sebanyak 6.289 dari 7.053 PUS (89,2 %)

5. Pelayanan Imunisasi

- Desa yang mencapai UCI pada tahun 2022 sebanyak 9 desa dari 9 desa yang ada (100 %)
- Cakupan Imunisasi bayi tahun 2022 terdiri dari HB<7 hari tercapai 95 %, BCG 98 %, DPT 99 %, POLIO 4 98 %, CAMPAK 99 % dan IDI 98 %.

E. Akses dan Mutu Pelayanan Kesehatan

1. Jaminan Pelayanan Kesehatan

- Penduduk masyarakat kecamatan Jenawi yang mempunyai kartu Jaminan pelayanan kesehatan sebanyak 17.820 jiwa (65,05 % dari jumlah penduduk yang ada tahun 2022)

2. Kunjungan Paisek Rawat Jalan

- Kunjungan pasien rawat jalan tahun 2022 sebanyak 19.112 pasien dengan prosentase 62,2 perempuan dan 37,84 laki-laki.

3. Kunjungan Paisek Rawat Inap

- Pemanfaatan sarana pelayanan Rawat Inap di Kecamatan Jenawi tahun 2022, cakupan kunjungan rawat inap sebesar 937 pasien yang terdiri 411 laki-laki dan 526 perempuan.
- Kinerja pelayanan Rawat Inap Puskesmas Jenawi Tahun 2022 dapat

diketahui dari beberapa indikator, yaitu :

- a. BOR sebanyak 52,35%.
- b. LOS sebanyak 2,3 hari.
- c. TOI sebanyak 2,3 hari.
- d. GDR sebesar 6,61.
- e. NDR sebesar 1,9.

F. Perilaku Hidup Bersih

- Jumlah sasaran rumah tangga sampel pendataan PHBS di Kecamatan Jenawi tahun 2022 sebanyak 4.841 unit yang kategori rumah tangga ber PHBS 4.233 unit (87 %). Yang belum memenuhi syarat PHBS sebesar 608 (13 %).

G. Keadaan Lingkungan Sehat

- Jumlah rumah / bangunan yang ada di Kecamatan Jenawi tahun 2022 sebanyak 7.764 unit yang kategori rumah sehat 7.210 unit (92,8 %). Yang belum memenuhi syarat rumah sehat 554 unit (7,2 %)
- Sarana air bersih yang di gunakan oleh warga kecamatan jenawi sebagian besar memakai air terlindung (14.403), sebagian lainnya memakai Sumur Gali dan PDAM.

LAMPIRAN

(Tabel 1- 87)

RESUME PROFIL KESEHATAN
KABUPATEN/KOTA
TAHUN

| NO | INDIKATOR | ANGKA/NILAI | | | | No. Lampiran |
|-------------|--|-------------|---------|---------|----------------------------|-------------------------|
| | | L | P | L + P | Satuan | |
| I | GAMBARAN UMUM | | | | | |
| 1 | Luas Wilayah | | | 56,0827 | Km ² | Tabel 1 |
| 2 | Jumlah Desa/Kelurahan | | | 9 | Desa/Kelurahan | Tabel 1 |
| 3 | Jumlah Penduduk | 0 | 0 | 28,201 | Jiwa | Tabel 2 |
| 4 | Rata-rata jiwa/rumah tangga | | | 34.5 | Jiwa | Tabel 1 |
| 5 | Kepadatan Penduduk /Km ² | | | 502.8 | Jiwa/Km ² | Tabel 1 |
| 6 | Rasio Beban Tanggungan | | | 48.0 | per 100 penduduk produktif | Tabel 2 |
| 7 | Rasio Jenis Kelamin | | | 99.5 | | Tabel 2 |
| 8 | Penduduk 15 tahun ke atas melek huruf | 0.0 | 0.0 | 0.0 | % | Tabel 3 |
| 9 | Penduduk 15 tahun yang memiliki ijazah tertinggi | | | | | |
| a. | SMP/ MTs | 31.3 | 28.1 | 29.7 | % | Tabel 3 |
| b. | SMA/ MA | 10.0 | 8.9 | 9.5 | % | Tabel 3 |
| c. | Sekolah menengah kejuruan | 3.6 | 3.1 | 3.3 | % | Tabel 3 |
| d. | Diploma I/Diploma II | 0.3 | 0.3 | 0.3 | % | Tabel 3 |
| e. | Akademi/Diploma III | 0.6 | 0.7 | 0.6 | % | Tabel 3 |
| f. | S1/Diploma IV | #DIV/0! | #DIV/0! | 1.8 | % | Tabel 3 |
| g. | S2/S3 (Master/Doktor) | 0.1 | 0.0 | 0.0 | % | Tabel 3 |
| II | SARANA KESEHATAN | | | | | |
| II.1 | Sarana Kesehatan | | | | | |
| 10 | Jumlah Rumah Sakit Umum | | | 0 | RS | Tabel 4 |
| 11 | Jumlah Rumah Sakit Khusus | | | 0 | RS | Tabel 4 |
| 12 | Jumlah Puskesmas Rawat Inap | | | 1 | Puskesmas | Tabel 4 |
| 13 | Jumlah Puskesmas non-Rawat Inap | | | 0 | Puskesmas | Tabel 4 |
| 14 | Jumlah Puskesmas Keliling | | | 0 | Puskesmas keliling | Tabel 4 |
| 15 | Jumlah Puskesmas pembantu | | | 3 | Pustu | Tabel 4 |
| 16 | Jumlah Apotek | | | 1 | Apotek | Tabel 4 |
| 17 | Jumlah Klinik Pratama | | | 0 | Klinik Pratama | Tabel 4 |
| 18 | Jumlah Klinik Utama | | | 0 | Klinik Utama | Tabel 4 |
| 17 | RS dengan kemampuan pelayanan gadar level 1 | | | 0.0 | % | Tabel 6 |
| II.2 | Akses dan Mutu Pelayanan Kesehatan | | | | | |
| 18 | Cakupan Kunjungan Rawat Jalan | 57.8 | 101.2 | 79.6 | % | Tabel 5 |
| 19 | Cakupan Kunjungan Rawat Inap | 1.5 | 1.7 | #DIV/0! | % | Tabel 5 |

| NO | INDIKATOR | ANGKA/NILAI | | | | No. Lampiran |
|---|---|-------------|---------|---------|-------------------------|--------------------------|
| | | L | P | L + P | Satuan | |
| 20 | Angka kematian kasar/ <i>Gross Death Rate</i> (GDR) di RS | 4.9 | 0.0 | 2.2 | per 1.000 pasien keluar | Tabel 7 |
| 21 | Angka kematian murni/ <i>Nett Death Rate</i> (NDR) di RS | 0.0 | 0.0 | 0.0 | per 1.000 pasien keluar | Tabel 7 |
| 22 | <i>Bed Occupation Rate</i> (BOR) di RS | | | 28.0 | % | Tabel 8 |
| 23 | <i>Bed Turn Over</i> (BTO) di RS | | | 45.5 | Kali | Tabel 8 |
| 24 | <i>Turn of Interval</i> (TOI) di RS | | | 5.8 | Hari | Tabel 8 |
| 25 | <i>Average Length of Stay</i> (ALOS) di RS | | | #DIV/0! | Hari | Tabel 8 |
| 26 | Puskesmas dengan ketersediaan obat vaksin & essensial | | | 1.0 | % | Tabel 9 |
| 27 | Persentase Ketersediaan Obat Essensial | | | 36.0 | % | Tabel 10 |
| 28 | Persentase puskesmas dengan ketersediaan vaksin IDL | | | 1.0 | % | Tabel 11 |
| II.3 Upaya Kesehatan Bersumberdaya Masyarakat (UKBM) | | | | | | |
| 27 | Jumlah Posyandu | | | 46 | Posyandu | Tabel 12 |
| 28 | Posyandu Aktif | | | 0.0 | % | Tabel 12 |
| 29 | Rasio posyandu per 100 balita | | | 2.5 | per 100 balita | Tabel 12 |
| 30 | Posbindu PTM | | | 9 | Posbindu PTM | Tabel 12 |
| III SUMBER DAYA MANUSIA KESEHATAN | | | | | | |
| 31 | Jumlah Dokter Spesialis | 0 | 0 | 0 | Orang | Tabel 13 |
| 32 | Jumlah Dokter Umum | 1 | 2 | 3 | Orang | Tabel 13 |
| 33 | Rasio Dokter (spesialis+umum) | | | 0,00003 | per 100.000 penduduk | Tabel 13 |
| 34 | Jumlah Dokter Gigi + Dokter Gigi Spesialis | 0 | 1 | 1 | Orang | Tabel 13 |
| 35 | Rasio Dokter Gigi (termasuk Dokter Gigi Spesialis) | | | 0,00001 | per 100.000 penduduk | Tabel 13 |
| 36 | Jumlah Bidan | | 16 | | Orang | Tabel 14 |
| 37 | Rasio Bidan per 100.000 penduduk | | 0,00016 | | per 100.000 penduduk | Tabel 14 |
| 38 | Jumlah Perawat | 4 | 11 | 15 | Orang | Tabel 14 |
| 39 | Rasio Perawat per 100.000 penduduk | | | 0,00015 | per 100.000 penduduk | Tabel 14 |
| 40 | Jumlah Tenaga Kesehatan Masyarakat | 0 | 1 | 1 | Orang | Tabel 15 |
| 41 | Jumlah Tenaga Kesehatan Lingkungan | 0 | 1 | 1 | Orang | Tabel 15 |
| 42 | Jumlah Tenaga Gizi | 1 | 0 | 1 | Orang | Tabel 15 |
| 43 | Jumlah Ahli Teknologi Laboratorium Medik | 1 | 0 | 1 | Orang | Tabel 16 |
| 44 | Jumlah Tenaga Teknik Biomedika Lainnya | 0 | 0 | 0 | Orang | Tabel 16 |
| 45 | Jumlah Tenaga Keterampilan Fisik | 0 | 1 | 1 | Orang | Tabel 16 |
| 46 | Jumlah Tenaga Keteknisian Medis | 3 | 1 | 4 | Orang | Tabel 16 |
| 47 | Jumlah Tenaga Teknis Kefarmasian | 0 | 1 | 1 | Orang | Tabel 17 |
| 48 | Jumlah Tenaga Apoteker | 0 | 1 | 1 | Orang | Tabel 17 |
| 49 | Jumlah Tenaga Kefarmasian | 0 | 2 | 2 | Orang | Tabel 17 |

| NO | INDIKATOR | ANGKA/NILAI | | | | No. Lampiran |
|------------|--|-------------|--------|---------|-----------------------------|--------------------------|
| | | L | P | L + P | Satuan | |
| IV | PEMBIAYAAN KESEHATAN | | | | | |
| 50 | Peserta Jaminan Pemeliharaan Kesehatan | | | 0.7 | % | Tabel 19 |
| 51 | Total anggaran kesehatan | | | ##### | Rp | Tabel 20 |
| 52 | APBD kesehatan terhadap APBD kab/kota | | | #DIV/0! | % | Tabel 20 |
| 53 | Anggaran kesehatan perkapita | | | ##### | Rp | Tabel 20 |
| V | KESEHATAN KELUARGA | | | | | |
| V.1 | Kesehatan Ibu | | | | | |
| 54 | Jumlah Lahir Hidup | 181 | 143 | 327 | Orang | Tabel 21 |
| 55 | Angka Lahir Mati (dilaporkan) | 0.0 | 20.5 | 9.2 | per 1.000 Kelahiran Hidup | Tabel 21 |
| 56 | Jumlah Kematian Ibu | | 0 | | Ibu | Tabel 22 |
| 57 | Angka Kematian Ibu (dilaporkan) | | 0 | | per 100.000 Kelahiran Hidup | Tabel 22 |
| 58 | Kunjungan Ibu Hamil (K1) | | 100.0 | | % | Tabel 24 |
| 59 | Kunjungan Ibu Hamil (K4) | | 97.1 | | % | Tabel 24 |
| 60 | Kunjungan Ibu Hamil (K6) | | 97.1 | | % | Tabel 24 |
| 61 | Persalinan di Fasyankes | | 100.9 | | % | Tabel 24 |
| 62 | Pelayanan Ibu Nifas KF Lengkap | | 100.9 | | % | Tabel 24 |
| 63 | Ibu Nifas Mendapat Vitamin A | | 100.9 | | % | Tabel 24 |
| 64 | Ibu hamil dengan imunisasi Td2+ | | 44.1 | | % | Tabel 25 |
| 65 | Ibu Hamil Mendapat Tablet Tambah Darah 90 | | 97.1 | | % | Tabel 28 |
| 66 | Ibu Hamil Mengonsumsi Tablet Tambah Darah 90 | | 97.1 | | % | Tabel 28 |
| 67 | Bumil dengan Komplikasi Kebidanan yang Ditangani | | 1159.1 | | % | Tabel 32 |
| 68 | Peserta KB Aktif Modern | | | 85.5 | % | Tabel 29 |
| 69 | Peserta KB Pasca Persalinan | | | 1269.8 | % | Tabel 31 |
| V.2 | Kesehatan Anak | | | | | |
| 70 | Jumlah Kematian Neonatal | 0 | 1 | 1 | neonatal | Tabel 34 |
| 71 | Angka Kematian Neonatal (dilaporkan) | 0.0 | 7.0 | 3.1 | per 1.000 Kelahiran Hidup | Tabel 34 |
| 72 | Jumlah Bayi Mati | 2 | 1 | 2 | bayi | Tabel 34 |
| 73 | Angka Kematian Bayi (dilaporkan) | 11.0 | 7.0 | 6.1 | per 1.000 Kelahiran Hidup | Tabel 34 |
| 74 | Jumlah Balita Mati | 2 | 2 | 4 | Balita | Tabel 34 |
| 75 | Angka Kematian Balita (dilaporkan) | 11.0 | 14.0 | 12.2 | per 1.000 Kelahiran Hidup | Tabel 34 |
| 76 | Bayi baru lahir ditimbang | 133.7 | 149.7 | 100.0 | % | Tabel 37 |
| 77 | Berat Badan Bayi Lahir Rendah (BBLR) | 5.8 | 3.3 | 6.5 | % | Tabel 37 |
| 78 | Kunjungan Neonatus 1 (KN 1) | 100.0 | 100.0 | 100.0 | % | Tabel 38 |
| 79 | Kunjungan Neonatus 3 kali (KN Lengkap) | 100.0 | 100.0 | 100.0 | % | Tabel 38 |
| 80 | Bayi yang diberi ASI Eksklusif | | | 74.2 | % | Tabel 39 |
| 81 | Pelayanan kesehatan bayi | 95.6 | 104.2 | 99.4 | % | Tabel 40 |

| NO | INDIKATOR | ANGKA/NILAI | | | | No. Lampiran |
|---|---|-------------|---------|---------|----------------------|--------------------------|
| | | L | P | L + P | Satuan | |
| 82 | Desa/Kelurahan UCI | | | 0.0 | % | Tabel 41 |
| 83 | Cakupan Imunisasi Campak/Rubela pada Bayi | 102.8 | 105.6 | 103.1 | % | Tabel 43 |
| 84 | Imunisasi dasar lengkap pada bayi | 102.8 | 105.6 | 103.1 | % | Tabel 43 |
| 85 | Bayi Mendapat Vitamin A | | | 100.0 | % | Tabel 45 |
| 86 | Anak Balita Mendapat Vitamin A | | | 100.0 | % | Tabel 45 |
| 87 | Balita Mendapatkan Vitamin A | | | 100.0 | % | Tabel 45 |
| 88 | Balita Memiliki Buku KIA | | | 133.8 | % | Tabel 46 |
| 89 | Balita Dipantau Pertumbuhan dan Perkembangan | | | 79.2 | % | Tabel 46 |
| 90 | Balita ditimbang (D/S) | 83.3 | 83.3 | 83.1 | % | Tabel 47 |
| 91 | Balita Berat Badan Kurang (BB/U) | | | 8.5 | % | Tabel 48 |
| 92 | Balita pendek (TB/U) | | | 7.3 | % | Tabel 48 |
| 93 | Balita Gizi Kurang (BB/TB) | | | 3.8 | % | Tabel 48 |
| 94 | Balita Gizi Buruk (BB/TB) | | | 0.0 | % | Tabel 48 |
| 95 | Cakupan Penjangkaran Kesehatan Siswa Kelas 1 SD/MI | | | 100.0 | % | Tabel 49 |
| 96 | Cakupan Penjangkaran Kesehatan Siswa Kelas 7 SMP/MTs | | | 100.0 | % | Tabel 49 |
| 97 | Cakupan Penjangkaran Kesehatan Siswa Kelas 10 SMA/MA | | | 100.0 | % | Tabel 49 |
| 98 | Pelayanan kesehatan pada usia pendidikan dasar | | | 25.0 | % | Tabel 49 |
| V.3 Kesehatan Usia Produktif dan Usia Lanjut | | | | | | |
| 99 | Pelayanan Kesehatan Usia Produktif | #DIV/0! | #DIV/0! | 100.0 | % | Tabel 52 |
| 100 | Catin Mendapatkan Layanan Kesehatan | 200.0 | 100.0 | 150.0 | % | Tabel 53 |
| 101 | Pelayanan Kesehatan Usila (60+ tahun) | 99.1 | 98.5 | 98.8 | % | Tabel 54 |
| VI PENGENDALIAN PENYAKIT | | | | | | |
| VI.1 Pengendalian Penyakit Menular Langsung | | | | | | |
| 102 | Persentase orang terduga TBC mendapatkan pelayanan kesehatan sesuai standar | | | #DIV/0! | % | Tabel 56 |
| 103 | CNR seluruh kasus TBC | | | #REF! | per 100.000 penduduk | Tabel 56 |
| 104 | <i>Treatment Coverage</i> TBC | | | #DIV/0! | % | Tabel 56 |
| 105 | Cakupan penemuan kasus TBC anak | | | #DIV/0! | % | Tabel 56 |
| 106 | Angka kesembuhan BTA+ | 66.7 | 80.0 | 75.0 | % | Tabel 57 |
| 107 | Angka pengobatan lengkap semua kasus TBC | 33.3 | 20.0 | 100.0 | % | Tabel 57 |
| 108 | Angka keberhasilan pengobatan (<i>Success Rate</i>) semua kasus TBC | 100.0 | 100.0 | #DIV/0! | % | Tabel 57 |
| 109 | Jumlah kematian selama pengobatan tuberkulosis | | | 0.0 | % | Tabel 57 |
| 110 | Penemuan penderita pneumonia pada balita | | | 76.5 | % | Tabel 58 |

| NO | INDIKATOR | ANGKA/NILAI | | | | No. Lampiran |
|---|--|-------------|-----|-------|--------------------------------|--------------------------|
| | | L | P | L + P | Satuan | |
| 111 | Puskesmas yang melakukan tatalaksana standar pneumonia min 60% | | | 1.0 | % | Tabel 58 |
| 112 | Jumlah Kasus HIV | 0 | 0 | 0 | Kasus | Tabel 59 |
| 113 | Persentase ODHIV Baru Mendapat Pengobatan ARV | | | 100 | % | Tabel 60 |
| 114 | Persentase Penderita Diare pada Semua Umur Dilayani | | | 63.2 | % | Tabel 61 |
| 115 | Persentase Penderita Diare pada Balita Dilayani | | | 63.2 | % | Tabel 61 |
| 116 | Persentase Ibu hamil diperiksa Hepatitis | | | 82.5 | % | Tabel 62 |
| 117 | Persentase Ibu hamil diperiksa Reaktif Hepatitis | | | 0.9 | % | Tabel 62 |
| 118 | Persentase Bayi dari Bumil Reaktif Hepatitis Diperiksa | | | 100.0 | % | Tabel 63 |
| 119 | Jumlah Kasus Baru Kusta (PB+MB) | 0 | 0 | 0 | Kasus | Tabel 64 |
| 120 | Angka penemuan kasus baru kusta (NCDR) | 0 | 0 | 0 | per 100.000 penduduk | Tabel 64 |
| 121 | Persentase Kasus Baru Kusta anak < 15 Tahun | | | 0.0 | % | Tabel 65 |
| 122 | Persentase Cacat Tingkat 0 Penderita Kusta | | | 0.0 | % | Tabel 65 |
| 123 | Persentase Cacat Tingkat 2 Penderita Kusta | | | 0.0 | % | Tabel 65 |
| 124 | Angka Cacat Tingkat 2 Penderita Kusta | | | 0.0 | per 100.000 penduduk | Tabel 65 |
| 125 | Angka Prevalensi Kusta | | | 0.0 | per 10.000 Penduduk | Tabel 66 |
| 126 | Penderita Kusta PB Selesai Berobat (RFT PB) | | | 0.0 | % | Tabel 67 |
| 127 | Penderita Kusta MB Selesai Berobat (RFT MB) | | | 0.0 | % | Tabel 67 |
| VI.2 Pengendalian Penyakit yang Dapat Dicegah dengan Imunisasi | | | | | | |
| 128 | AFP Rate (non polio) < 15 tahun | | | 0.0 | per 100.000 penduduk <15 tahun | Tabel 68 |
| 129 | Jumlah kasus difteri | 0 | 0 | 0 | Kasus | Tabel 69 |
| 130 | Case fatality rate difteri | | | 0 | % | Tabel 69 |
| 131 | Jumlah kasus pertusis | 0 | 0 | 0 | Kasus | Tabel 69 |
| 132 | Jumlah kasus tetanus neonatorum | 0 | 0 | 0 | Kasus | Tabel 69 |
| 133 | Case fatality rate tetanus neonatorum | | | 0 | % | Tabel 69 |
| 134 | Jumlah kasus hepatitis B | 0 | 0 | 0 | Kasus | Tabel 69 |
| 135 | Jumlah kasus suspek campak | 3 | 1 | 4 | Kasus | Tabel 69 |
| 136 | Insiden rate suspek campak | 10.6 | 3.5 | 14.2 | per 100.000 penduduk | Tabel 69 |
| 137 | KLB ditangani < 24 jam | | | 100.0 | % | Tabel 70 |
| VI.3 Pengendalian Penyakit Tular Vektor dan Zoonotik | | | | | | |
| 138 | Angka kesakitan (incidence rate) DBD | | | 0.0 | per 100.000 penduduk | Tabel 72 |
| 139 | Angka kematian (case fatality rate) DBD | 0.0 | 0.0 | 0.0 | % | Tabel 72 |
| 140 | Angka kesakitan malaria (annual parasit incidence) | | | 0.0 | per 1.000 penduduk | Tabel 73 |
| 141 | Konfirmasi laboratorium pada suspek malaria | | | 0.0 | % | Tabel 73 |
| 142 | Pengobatan standar kasus malaria positif | | | 0.0 | % | Tabel 73 |

| NO | INDIKATOR | ANGKA/NILAI | | | | No. Lampiran |
|---|---|-------------|------|-------|------------------------------|--------------------------|
| | | L | P | L + P | Satuan | |
| 143 | Case fatality rate malaria | 0.0 | 0.0 | 0.0 | % | Tabel 73 |
| 144 | Penderita kronis filariasis | 0 | 0 | 0 | Kasus | Tabel 74 |
| 145 | Jumlah Kasus Covid-19 | | | 78 | Kasus | Tabel 84 |
| 146 | CFR (Case Fatality Rate) Covid-19 | | | 6 | % | Tabel 84 |
| 147 | Cakupan Total Vaksinasi Covid-19 Dosis 1 | | | 2 | | Tabel 86 |
| 148 | Cakupan Total Vaksinasi Covid-19 Dosis 2 | | | 2 | | Tabel 87 |
| VI.4 Pengendalian Penyakit Tidak Menular | | | | | | |
| 149 | Penderita Hipertensi Mendapat Pelayanan Kesehatan | 49.1 | 50.9 | 100.0 | % | Tabel 75 |
| 150 | Penyandang DM mendapatkan pelayanan kesehatan sesuai standar | | | 100.0 | % | Tabel 76 |
| 151 | Pemeriksaan IVA pada perempuan usia 30-50 tahun | | 5.2 | | % perempuan usia 30-50 tahun | Tabel 77 |
| 152 | Persentase IVA positif pada perempuan usia 30-50 tahun | | 25.4 | | % | Tabel 77 |
| 153 | Pemeriksaan payudara (SADANIS) pada perempuan 30-50 tahun | | 0.1 | | % | Tabel 77 |
| 154 | Persentase tumor/benjolan payudara pada perempuan 30-50 tahun | | 1.7 | | % | Tabel 77 |
| 155 | Pelayanan Kesehatan Orang dengan Gangguan Jiwa Berat | | | 100.0 | % | Tabel 78 |
| VII KESEHATAN LINGKUNGAN | | | | | | |
| 156 | Sarana Air Minum yang Diawasil/ Diperiksa Kualitas Air Minumnya Sesuai Standar (Aman) | | | 100.0 | % | Tabel 79 |
| 157 | KK Stop BABS (SBS) | | | 100.0 | % | Tabel 80 |
| 158 | KK dengan Akses terhadap Fasilitas Sanitasi yang Layak | | | 100.0 | % | Tabel 80 |
| 159 | KK dengan Akses terhadap Fasilitas Sanitasi yang Aman | | | 99.5 | % | Tabel 80 |
| 160 | Desa/ Kelurahan Stop BABS (SBS) | | | 100.0 | % | Tabel 81 |
| 161 | KK Cuci Tangan Pakai Sabun (CTPS) | | | 100.0 | % | Tabel 81 |
| 162 | KK Pengelolaan Air Minum dan Makanan Rumah Tangga (PAMMRT) | | | 100.0 | % | Tabel 81 |
| 163 | KK Pengelolaan Sampah Rumah Tangga (PSRT) | | | 50.0 | % | Tabel 81 |
| 164 | KK Pengelolaan Limbah Cair Rumah Tangga (PLCRT) | | | 49.9 | % | Tabel 81 |
| 165 | Desa/ Kelurahan 5 Pilar STBM | | | 100.0 | % | Tabel 81 |
| 166 | KK Pengelolaan Kualitas Udara dalam Rumah Tangga (PKURT) | | | 74.1 | % | Tabel 81 |
| 167 | KK Akses Rumah Sehat | | | 74.1 | % | Tabel 81 |
| 168 | Tempat Fasilitas Umum (TFU) yang Dilakukan Pengawasan Sesuai Standar | | | 100.0 | % | Tabel 82 |
| 169 | Tempat Pengelolaan Pangan (TPP) Jasa Boga yang Memenuhi Syarat Kesehatan | | | 0.0 | % | Tabel 83 |

TABEL 1

**LUAS WILAYAH, JUMLAH DESA/KELURAHAN, JUMLAH PENDUDUK, JUMLAH RUMAH TANGGA,
DAN KEPADATAN PENDUDUK MENURUT KECAMATAN JENAWI
KABUPATEN/KOTA KARANGANYAR
TAHUN 2022**

| NO | KECAMATAN | LUAS WILAYAH (<i>km</i> ²) | JUMLAH | | | JUMLAH PENDUDUK | JUMLAH RUMAH TANGGA | RATA-RATA JIWA/RUMAH TANGGA | KEPADATAN PENDUDUK <i>per km</i> ² |
|-----------------------|--------------|---|----------|-----------|---------------------|--------------------|---------------------------|-----------------------------------|---|
| | | | DESA | KELURAHAN | DESA + KELURAHAN | | | | |
| 1 | 2 | 3 | 4 | 5 | 6 | 7 | 8 | 9 | 10 |
| 1 | JENAWI | 56,0827 | 9 | 0 | 9 | | | | |
| | DESA : | | | | | | | | |
| 1 | GUMENG | 15,02 | 1 | 0 | 1 | 2,099 | 532 | 3.9 | 139.7 |
| 2 | ANGGRASMANIS | 8,39 | 1 | 0 | 1 | 3,086 | 992 | 3.1 | 367.8 |
| 3 | JENAWI | 3,75 | 1 | 0 | 1 | 2,264 | 689 | 3.3 | 603.7 |
| 4 | TRENGGULI | 4,77 | 1 | 0 | 1 | 3,030 | 849 | 3.6 | 635.2 |
| 5 | SIDOMUKTI | 3,97 | 1 | 0 | 1 | 3,286 | 1,005 | 3.3 | 827.7 |
| 6 | BALONG | 4,31 | 1 | 0 | 1 | 3,430 | 1,005 | 3.4 | 795.8 |
| 7 | SELOROMO | 5,83 | 1 | 0 | 1 | 4,092 | 1,075 | 3.8 | 701.9 |
| 8 | MENJING | 3,78 | 1 | 0 | 1 | 2,462 | 1,346 | 1.8 | 651.3 |
| 9 | LEMPONG | 6,26 | 1 | 0 | 1 | 4,452 | 818 | 5.4 | 711.2 |
| KABUPATEN/KOTA | | 56,0827 | 9 | 0 | 9 | 28,201 | 818 | 34.5 | 502.8 |

Sumber: - Kantor Statistik Kabupaten/Kota
- sumber lain..... (sebutkan)

TABEL 2

**JUMLAH PENDUDUK MENURUT JENIS KELAMIN DAN KELOMPOK UMUR KEC. JENAWI
KABUPATEN/KOTA KARANGANYAR
TAHUN 2022**

| NO | KELOMPOK UMUR (TAHUN) | JUMLAH PENDUDUK | | | |
|--|-----------------------|-----------------|---------------|---------------------|---------------------|
| | | LAKI-LAKI | PEREMPUAN | LAKI-LAKI+PEREMPUAN | RASIO JENIS KELAMIN |
| 1 | 2 | 3 | 4 | 5 | 6 |
| 1 | 0 - 4 | 959 | 908 | 1,867 | 105.6 |
| 2 | 5 - 9 | 1,049 | 951 | 2,000 | 110.3 |
| 3 | 10 - 14 | 1,090 | 1,036 | 2,126 | 105.2 |
| 4 | 15 - 19 | 982 | 990 | 1,972 | 99.2 |
| 5 | 20 - 24 | 1,098 | 1,047 | 2,145 | 104.9 |
| 6 | 25 - 29 | 965 | 980 | 1,945 | 98.5 |
| 7 | 30 - 34 | 931 | 879 | 1,810 | 105.9 |
| 8 | 35 - 39 | 978 | 1,009 | 1,987 | 96.9 |
| 9 | 40 - 44 | 1,023 | 977 | 2,000 | 104.7 |
| 10 | 45 - 49 | 981 | 940 | 1,921 | 104.4 |
| 11 | 50 - 54 | 930 | 929 | 1,859 | 100.1 |
| 12 | 55 - 59 | 822 | 926 | 1,748 | 88.8 |
| 13 | 60 - 64 | 802 | 865 | 1,667 | 92.7 |
| 14 | 65 - 69 | 604 | 602 | 1,206 | 100.3 |
| 15 | 70 - 74 | 353 | 406 | 759 | 86.9 |
| 16 | 75+ | 497 | 692 | 1,189 | 71.8 |
| KABUPATEN/KOTA | | 14,064 | 14,137 | 28,201 | 99.5 |
| ANGKA BEBAN TANGGUNGAN (DEPENDENCY RATIO) | | | | 48 | |

Sumber: - Kantor Statistik Kabupaten/kota
- Sumber lain..... (sebutkan)

TABEL 3

**PENDUDUK BERUMUR 15 TAHUN KE ATAS YANG MELEK HURUF KEC. JENAWI
DAN IJAZAH TERTINGGI YANG DIPEROLEH MENURUT JENIS KELAMIN
KABUPATEN/KOTA KARANGANYAR
TAHUN 2022**

| NO | VARIABEL | JUMLAH | | | PERSENTASE | | |
|----|--|-----------|-----------|-------------------------|------------|-----------|-------------------------|
| | | LAKI-LAKI | PEREMPUAN | LAKI-LAKI+ PEREMPUAN | LAKI-LAKI | PEREMPUAN | LAKI-LAKI+ PEREMPUAN |
| 1 | 2 | 3 | 4 | 5 | 6 | 7 | 8 |
| 1 | PENDUDUK BERUMUR 15 TAHUN KE ATAS | 10,966 | 11,242 | 22,208 | | | |
| 2 | PENDUDUK BERUMUR 15 TAHUN KE ATAS YANG MELEK HURUF | | | 0 | 0.0 | 0.0 | 0.0 |
| 3 | PERSENTASE PENDIDIKAN TERTINGGI YANG DITAMATKAN: | | | | | | |
| | a. TIDAK MEMILIKI IJAZAH SD | 3,191 | 3,240 | 6,431 | 29.1 | 28.8 | 29.0 |
| | b. SD/MI | 4,908 | 5,306 | 10,214 | 44.8 | 47.2 | 46.0 |
| | c. SMP/ MTs | 3,434 | 3,162 | 6,596 | 31.3 | 28.1 | 29.7 |
| | d. SMA/ MA | 1,100 | 1,000 | 2,100 | 10.0 | 8.9 | 9.5 |
| | e. SEKOLAH MENENGAH KEJURUAN | 395 | 344 | 739 | 3.6 | 3.1 | 3.3 |
| | f. DIPLOMA I/DIPLOMA II | 29 | 34 | 63 | 0.3 | 0.3 | 0.3 |
| | g. AKADEMI/DIPLOMA III | 62 | 75 | 137 | 0.6 | 0.7 | 0.6 |
| | h. S1/DIPLOMA IV | 194 | 205 | 399 | 1.8 | 1.8 | 1.8 |
| | i. S2/S3 (MASTER/DOKTOR) | 6 | 2 | 8 | 0.1 | 0.0 | 0.0 |

Sumber: Disdukcapil

TABEL 4

**JUMLAH FASILITAS PELAYANAN KESEHATAN MENURUT KEPEMILIKAN KEC. JENAWI
KABUPATEN/KOTA KARANGANYAR
TAHUN 2022**

| NO | FASILITAS KESEHATAN | PEMILIKAN/PENGELOLA | | | | | | | JUMLAH |
|---|---|---------------------|----------|--------------|----------|------|--------|------------------------------|--------|
| | | KEMENKES | PEM.PROV | PEM.KAB/KOTA | TN/POLRI | BUMN | SWASTA | ORGANISASI KEMASYARAKATAN | |
| 1 | 2 | 3 | 4 | 5 | 6 | 7 | 8 | 9 | 10 |
| RUMAH SAKIT | | | | | | | | | |
| 1 | RUMAH SAKIT UMUM | - | - | - | - | - | - | - | - |
| 2 | RUMAH SAKIT KHUSUS | - | - | - | - | - | - | - | - |
| PUSKESMAS DAN JARINGANNYA | | | | | | | | | |
| 1 | PUSKESMAS RAWAT INAP | - | - | 1 | - | - | - | - | 1 |
| | - JUMLAH TEMPAT TIDUR | - | - | 10 | - | - | - | - | 10 |
| 2 | PUSKESMAS NON RAWAT INAP | - | - | - | - | - | - | - | - |
| 3 | PUSKESMAS KELILING | - | - | - | - | - | - | - | - |
| 4 | PUSKESMAS PEMBANTU | - | - | 3 | - | - | - | - | 3 |
| SARANA PELAYANAN LAIN | | | | | | | | | |
| 1 | KLINIK PRATAMA | - | - | - | - | - | - | - | - |
| 2 | KLINIK UTAMA | - | - | - | - | - | - | - | - |
| 3 | TEMPAT PRAKTIK MANDIRI DOKTER | - | - | 2 | - | - | - | - | 2 |
| 4 | TEMPAT PRAKTIK MANDIRI DOKTER GIGI | - | - | - | - | - | - | - | - |
| 5 | TEMPAT PRAKTIK MANDIRI DOKTER SPESIALIS | - | - | - | - | - | - | - | - |
| 6 | TEMPAT PRAKTIK MANDIRI BIDAN | - | - | 1 | - | - | - | - | 1 |
| 7 | TEMPAT PRAKTIK MANDIRI PERAWAT | - | - | - | - | - | - | - | - |
| 8 | GRIYA SEHAT | - | - | - | - | - | - | - | - |
| 9 | PANTI SEHAT | - | - | - | - | - | - | - | - |
| 10 | UNIT TRANSFUSI DARAH | - | - | - | - | - | - | - | - |
| 11 | LABORATORIUM KESEHATAN | - | - | - | - | - | - | - | - |
| SARANA PRODUKSI DAN DISTRIBUSI KEFARMASIAN | | | | | | | | | |
| 1 | INDUSTRI FARMASI | - | - | - | - | - | - | - | - |
| 2 | INDUSTRI OBAT TRADISIONAL/EKSTRAK BAHAN ALAM (IOT/IEBA) | - | - | - | - | - | - | - | - |
| 3 | USAHA KECIL/MIKRO OBAT TRADISIONAL (UKOT/UMOT) | - | - | - | - | - | - | - | - |
| 4 | PRODUKSI ALAT KESEHATAN | - | - | - | - | - | - | - | - |
| 5 | PRODUKSI PERBEKALAN KESEHATAN RUMAH TANGGA (PKRT) | - | - | - | - | - | - | - | - |
| 6 | INDUSTRI KOSMETIKA | - | - | - | - | - | - | - | - |
| 7 | PEDAGANG BESAR FARMASI (PBF) | - | - | - | - | - | - | - | - |
| 8 | PENYALUR ALAT KESEHATAN (PAK) | - | - | - | - | - | - | - | - |
| 9 | APOTEK | - | - | 1 | - | - | - | - | 1 |
| 10 | TOKO OBAT | - | - | - | - | - | - | - | - |
| 11 | TOKO ALKES | - | - | - | - | - | - | - | - |

Sumber: PUSKESMAS JENAWI

TABEL 5

**JUMLAH KUNJUNGAN PASIEN BARU RAWAT JALAN, RAWAT INAP, DAN KUNJUNGAN GANGGUAN JIWA DI SARANA PELAYANAN KESEHATAN KEC. JENAWI
KABUPATEN/KOTA KARANGANYAR
TAHUN 2022**

| NO | SARANA PELAYANAN KESEHATAN | JUMLAH KUNJUNGAN | | | | | | KUNJUNGAN GANGGUAN JIWA | | |
|----------------------|--|------------------|--------|--------|------------|--------|---------|-------------------------|----|-----|
| | | RAWAT JALAN | | | RAWAT INAP | | | JUMLAH | | |
| | | L | P | L+P | L | P | L+P | L | P | L+P |
| 1 | 2 | 3 | 4 | 5 | 6 | 7 | 8 | 9 | 10 | 11 |
| | JUMLAH KUNJUNGAN | 8,123 | 14,311 | 22,434 | 205 | 240 | 445 | 14 | 13 | 27 |
| | JUMLAH PENDUDUK KAB/KOTA | 14,064 | 14,137 | 28,201 | 14,064 | 14,137 | 0 | | | |
| | CAKUPAN KUNJUNGAN (%) | 57.8 | 101.2 | 79.6 | 1.5 | 1.7 | #DIV/0! | | | |
| A | Fasilitas Pelayanan Kesehatan Tingkat Pertama | | | | | | | | | |
| 1 | Puskesmas | 6.891 | 11.859 | 18.750 | 205 | 240 | 445 | 14 | 13 | 27 |
| 2 | | | | 0 | | | 0 | | | 0 |
| 3 | | | | 0 | | | 0 | | | 0 |
| dst | | | | 0 | | | 0 | | | 0 |
| 2 | Klinik Pratama | | | 0 | | | 0 | | | 0 |
| 1 | | | | 0 | | | 0 | | | 0 |
| 2 | | | | 0 | | | 0 | | | 0 |
| 3 | | | | 0 | | | 0 | | | 0 |
| dst | | | | 0 | | | 0 | | | 0 |
| 3 | Praktik Mandiri Dokter | | | | | | | | | |
| 1. | dr.Budi Adhiaksa EP. | 315 | 645 | 960 | 0 | 0 | 0 | 0 | 0 | 0 |
| 2 | | | | 0 | | | 0 | | | 0 |
| 3 | | | | 0 | | | 0 | | | 0 |
| dst | | | | 0 | | | 0 | | | 0 |
| 4 | Praktik Mandiri Dokter Gigi | | | | | | | | | |
| 1. | | | | 0 | | | 0 | | | 0 |
| 2 | | | | 0 | | | 0 | | | 0 |
| 3 | | | | 0 | | | 0 | | | 0 |
| dst | | | | 0 | | | 0 | | | 0 |
| 5 | Praktik Mandiri Bidan | | | | | | | | | |
| 1. | Sri Ambarwati,S.Tr.Keb. | 917 | 1.807 | 2.724 | 0 | 0 | 0 | 0 | 0 | 0 |
| 2 | | | | 0 | | | 0 | | | 0 |
| 3 | | | | 0 | | | 0 | | | 0 |
| dst | | | | 0 | | | 0 | | | 0 |
| SUB JUMLAH I | | 8,123 | 14,311 | 22,434 | 205 | 240 | 445 | 14 | 13 | 27 |
| B | Fasilitas Pelayanan Kesehatan Tingkat Lanjut | | | | | | | | | |
| 1 | Klinik Utama | | | 0 | | | 0 | | | 0 |
| 1 | | | | 0 | | | 0 | | | 0 |
| 2 | | | | 0 | | | 0 | | | 0 |
| 3 | | | | 0 | | | 0 | | | 0 |
| dst | | | | 0 | | | 0 | | | 0 |
| 2 | RS Umum | | | 0 | | | 0 | | | 0 |
| 1 | | | | 0 | | | 0 | | | 0 |
| 2 | | | | 0 | | | 0 | | | 0 |
| 3 | | | | 0 | | | 0 | | | 0 |
| dst | | | | 0 | | | 0 | | | 0 |
| 3 | RS Khusus | | | 0 | | | 0 | | | 0 |
| 1 | | | | 0 | | | 0 | | | 0 |
| 2 | | | | 0 | | | 0 | | | 0 |
| 3 | | | | 0 | | | 0 | | | 0 |
| dst | | | | 0 | | | 0 | | | 0 |
| 4 | Praktik Mandiri Dokter Spesialis | | | 0 | | | 0 | | | 0 |
| 1 | | | | 0 | | | 0 | | | 0 |
| 2 | | | | 0 | | | 0 | | | 0 |
| 3 | | | | 0 | | | 0 | | | 0 |
| dst | | | | 0 | | | 0 | | | 0 |
| SUB JUMLAH II | | 0 | 0 | 0 | 0 | 0 | 0 | 0 | 0 | 0 |

Sumber: Seksi Pelayanan Pengobatan

Catatan: Puskesmas non rawat inap hanya melayani kunjungan rawat jalan

TABEL 6

**PERSENTASE RUMAH SAKIT DENGAN KEMAMPUAN PELAYANAN GAWAT DARURAT (GADAR) LEVEL I KEC. JENAWI
KABUPATEN/KOTA KARANGANYAR
TAHUN 2022**

| NO | RUMAH SAKIT | JUMLAH | MEMPUNYAI KEMAMPUAN PELAYANAN GAWAT DARURAT LEVEL I | |
|-----------------------|--------------------|----------|--|------------|
| | | | JUMLAH | % |
| 1 | 2 | 3 | 4 | 5 |
| 1 | RUMAH SAKIT UMUM | 0 | 0 | 0.0 |
| 2 | RUMAH SAKIT KHUSUS | 0 | 0 | 0.0 |
| KABUPATEN/KOTA | | 0 | 0 | 0.0 |

Sumber: Puskesmas Jenawi

TABEL 7

**ANGKA KEMATIAN PASIEN DI RUMAH SAKIT/ PUSKESMAS
KABUPATEN/KOTA KARANGANYAR
TAHUN 2022**

| NO | NAMA RUMAH SAKIT ^a | JUMLAH TEMPAT TIDUR | PASIEN KELUAR (HIDUP + MATI) | | | PASIEN KELUAR MATI | | | PASIEN KELUAR MATI ≥ 48 JAM DIRAWAT | | | Gross Death Rate | | | Net Death Rate | | |
|-----------------------|-------------------------------|---------------------|------------------------------|------------|------------|--------------------|----------|----------|-------------------------------------|----------|----------|------------------|------------|------------|----------------|------------|------------|
| | | | L | P | L + P | L | P | L + P | L | P | L + P | L | P | L + P | L | P | L + P |
| 1 | 2 | 3 | 4 | 5 | 6 | 7 | 8 | 9 | 10 | 11 | 12 | 13 | 14 | 15 | 16 | 17 | 18 |
| 1 | JENAWI | 10 | 205 | 250 | 455 | 1 | 0 | 1 | 0 | 0 | 0 | 4.9 | 0.0 | 2.2 | 0.0 | 0.0 | 0.0 |
| KABUPATEN/KOTA | | 10 | 205 | 250 | 455 | 1 | 0 | 1 | 0 | 0 | 0 | 4.9 | 0.0 | 2.2 | 0.0 | 0.0 | 0.0 |

Sumber: Pelayanan Pasien

Keterangan: ^a termasuk rumah sakit swasta

TABEL 8

**INDIKATOR KINERJA PELAYANAN DI RUMAH SAKIT/PUSKESMAS JENAWI
KABUPATEN/KOTA KARANGANYAR
TAHUN 2022**

| NO | NAMA RUMAH SAKIT ^a | JUMLAH TEMPAT TIDUR | PASIEN KELUAR (HIDUP + MATI) | JUMLAH HARI PERAWATAN | JUMLAH LAMA DIRAWAT | BOR (%) | BTO (KALI) | TOI (HARI) | ALOS (HARI) |
|-----------------------|-------------------------------|---------------------|------------------------------|-----------------------|---------------------|-------------|------------|------------|-------------|
| 1 | 2 | 3 | 4 | 5 | 6 | 7 | 8 | 9 | 10 |
| 1 | JENAWI | 10 | 455 | 1,023 | 2,25 | 28.0 | 46 | 6 | 2,25 |
| KABUPATEN/KOTA | | 10 | 455 | 1,023 | 0 | 28.0 | 46 | 6 | 2,25 |

Sumber: Pelayanan Pasien

Keterangan: ^a termasuk rumah sakit swasta

TABEL 9

**PERSENTASE PUSKESMAS DENGAN KETERSEDIAAN OBAT ESENSIAL MENURUT PUSKESMAS DAN KECAMATAN JENAWI
KABUPATEN/KOTA KARANGANYAR
TAHUN 2022**

| NO | KECAMATAN | PUSKESMAS | KETERSEDIAAN OBAT ESENSIAL* |
|---|-----------|-----------|-----------------------------|
| 1 | 2 | 3 | 4 |
| 1 | JENAWI | JENAWI | V |
| 2 | | | |
| 3 | | | |
| 4 | | | |
| 5 | | | |
| 6 | | | |
| 7 | | | |
| 8 | | | |
| 9 | | | |
| 10 | | | |
| 11 | | | |
| 12 | | | |
| 13 | | | |
| 14 | | | |
| 15 | | | |
| 16 | | | |
| 17 | | | |
| 18 | | | |
| 19 | | | |
| 20 | | | |
| JUMLAH PUSKESMAS YANG MEMILIKI 80% OBAT DAN VAKSIN ESENSIAL | | | 1 |
| JUMLAH PUSKESMAS YANG MELAPOR | | | 1 |
| % PUSKESMAS DENGAN KETERSEDIAAN OBAT & VAKSIN ESENSIAL | | | 100.00% |

Sumber: Farmasi

Keterangan: *) beri tanda "V" jika puskesmas memiliki obat dan vaksin esensial $\geq 80\%$

*) beri tanda "X" jika puskesmas memiliki obat dan vaksin esensial $< 80\%$

*) jika puskesmas tersebut tidak melapor, **mohon dikosongkan atau tidak memberi tanda "V" maupun "X"**

TABEL 10

**PERSENTASE KETERSEDIAAN OBAT ESENSIAL PUSKESMAS JENAWI
KABUPATEN/KOTA KARANGANYAR
TAHUN 2022**

| NO | NAMA OBAT | SATUAN | KETERSEDIAAN OBAT ESENSIAL * |
|--|--|-------------------|------------------------------|
| 1 | 2 | 3 | 4 |
| 1 | Albendazol /Pirantel Pamoat | Tablet | V |
| 2 | Alopurinol | Tablet | V |
| 3 | Amlodipin/Kaptopril | Tablet | V |
| 4 | Amoksisilin 500 mg | Tablet | V |
| 5 | Amoksisilin sirup | Botol | V |
| 6 | Antasida tablet kunyah/ antasida suspensi | Tablet/Botol | V |
| 7 | Asam Askorbat (Vitamin C) | Tablet | V |
| 8 | Asiklovir | Tablet | V |
| 9 | Betametason salep | Tube | V |
| 10 | Deksametason tablet/deksametason injeksi | Tablet/Vial/Ampul | V |
| 11 | Diazepam injeksi 5 mg/ml | Ampul | X |
| 12 | Diazepam | Tablet | V |
| 13 | Dihidroartemisin+piperakuin (DHP) dan primaquin | Tablet | X |
| 14 | Difenhidramin Inj. 10 mg/ml | Ampul | V |
| 15 | Epinefrin (Adrenalin) injeksi 0,1 % (sebagai HCl) | Ampul | V |
| 16 | Fitomenadion (Vitamin K) injeksi | Ampul | V |
| 17 | Furosemid 40 mg/Hidroklorotiazid (HCT) | Tablet | V |
| 18 | Garam Oralit serbuk | Kantong | V |
| 19 | Glibenklamid/Metformin | Tablet | V |
| 20 | Hidrokortison krim/salep | Tube | V |
| 21 | Kotrimoksazol (dewasa) kombinasi tablet/Kotrimoksazol suspen | Tablet/Botol | V |
| 22 | Lidokain inj | Vial | V |
| 23 | Magnesium Sulfat injeksi | Vial | V |
| 24 | Metilergometrin Maleat injeksi 0,200 mg-1 ml | Ampul | V |
| 25 | Natrium Diklofenak | Tablet | V |
| 26 | OAT FDC Kat 1 | Paket | V |
| 27 | Oksitosin injeksi | Ampul | V |
| 28 | Parasetamol sirup 120 mg / 5 ml | Botol | V |
| 29 | Parasetamol 500 mg | Tablet | V |
| 30 | Prednison 5 mg | Tablet | V |
| 31 | Ranitidin 150 mg | Tablet | X |
| 32 | Retinol 100.000/200.000 IU | Kapsul | V |
| 33 | Salbutamol | Tablet | V |
| 34 | Salep Mata/Tetes Mata Antibiotik | Tube | V |
| 35 | Simvastatin | Tablet | V |
| 36 | Siprofloksasin | Tablet | V |
| 37 | Tablet Tambah Darah | Tablet | V |
| 38 | Triheksifenidil | Tablet | X |
| 39 | Vitamin B6 (Piridoksin) | Tablet | V |
| 40 | Zinc 20 mg | Tablet | V |
| JUMLAH ITEM OBAT INDIKATOR YANG TERSEDIA DI KABUPATEN/KOTA | | | 36 |
| % KETERSEDIAAN OBAT ESENSIAL | | | 90.00% |

Sumber: Farmasi

Keterangan: *) beri tanda "V" jika kabupaten/kota memiliki obat esensial

*) beri tanda "X" jika kabupaten/kota tidak memiliki obat esensial

TABEL 11

**PERSENTASE PUSKESMAS DENGAN KETERSEDIAAN VAKSIN IMUNISASI DASAR LENGKAP (IDL) MENURUT KECAMATAN DAN PUSKESMAS JENAWI
KABUPATEN/KOTA KARANGANYAR
TAHUN 2022**

| NO | KECAMATAN | PUSKESMAS | KETERSEDIAAN VAKSIN IDL* |
|---|------------------|------------------|---------------------------------|
| <i>1</i> | <i>2</i> | <i>3</i> | <i>4</i> |
| 1 | JENAWI | JENAWI | |
| 1 | JENAWI | JENAWI | V |
| JUMLAH PUSKESMAS YANG MEMILIKI 100% VAKSIN IDL | | | 1 |
| JUMLAH PUSKESMAS YANG MELAPOR | | | 1 |
| % PUSKESMAS DENGAN KETERSEDIAAN VAKSIN IDL | | | 100.00% |

Sumber: SEKSI IMUNISASI

Keterangan: *) beri tanda "V" jika Puskesmas memiliki 100% vaksin IDL

*) beri tanda "X" jika Puskesmas memiliki <100% vaksin IDL

*) jika Puskesmas tersebut tidak melapor, **mohon dikosongkan atau tidak memberi tanda "V" maupun "X"**

TABEL 12

**JUMLAH POSYANDU DAN POSBINDU PTM MENURUT KECAMATAN DAN PUSKESMAS JENAWI
KABUPATEN/KOTA KARANGANYAR
TAHUN 2022**

| NO | KECAMATAN | PUSKESMAS | STRATA POSYANDU | | | | | | | | | POSYANDU AKTIF* | | JUMLAH POSBINDU PTM** |
|-------------------------------|-------------------|-----------|-----------------|-----|--------|------|---------|------|---------|-----|--------|-----------------|------|-----------------------|
| | | | PRATAMA | | MADYA | | PURNAMA | | MANDIRI | | JUMLAH | | | |
| | | | JUMLAH | % | JUMLAH | % | JUMLAH | % | JUMLAH | % | | JUMLAH | % | |
| 1 | 2 | 3 | 4 | 5 | 6 | 7 | 8 | 9 | 10 | 11 | 12 | 13 | 14 | 15 |
| 1 | DESA GUMENG | JENAWI | 0 | 0.0 | 3 | 75.0 | 1 | 25.0 | 0 | 0.0 | 4 | 1 | 25.0 | 1 |
| 2 | DESA ANGGRASMANIS | | 0 | 0.0 | 3 | 75.0 | 1 | 25.0 | 0 | 0.0 | 4 | 1 | 25.0 | 1 |
| 3 | DESA JENAWI | | 0 | 0.0 | 3 | 75.0 | 1 | 25.0 | 0 | 0.0 | 4 | 1 | 25.0 | 1 |
| 4 | DESA TRENGGULI | | 0 | 0.0 | 4 | 20.0 | 1 | 80.0 | 0 | 0.0 | 5 | 4 | 80.0 | 1 |
| 5 | DESA SIDOMUKTI | | 0 | 0.0 | 4 | 60.0 | 1 | 40.0 | 0 | 0.0 | 5 | 2 | 40.0 | 1 |
| 6 | DESA BALONG | | 0 | 0.0 | 0 | 80.0 | 5 | 20.0 | 0 | 0.0 | 5 | 1 | 20.0 | 1 |
| 7 | DESA SELOROMO | | 0 | 0.0 | 2 | 85.7 | 5 | 14.3 | 0 | 0.0 | 7 | 1 | 14.3 | 1 |
| 8 | DESA MENJING | | 0 | 0.0 | 6 | 83.3 | 0 | 16.7 | 0 | 0.0 | 7 | 1 | 16.7 | 1 |
| 9 | DESA LEMPONG | | 0 | 0.0 | 0 | 83.3 | 6 | 16.7 | 0 | 0.0 | 6 | 1 | 16.7 | 1 |
| 10 | Posbindu Khusus | | | | | | | | | | | | | |
| JUMLAH (KAB/KOTA) | | | 0 | 0.0 | 19 | 71.7 | 27 | 28.3 | 0 | 0.0 | 46 | | 0.0 | 9 |
| RASIO POSYANDU PER 100 BALITA | | | | | | | | | | | 2.5 | | | |

Sumber: SEKSI PROMKES

TABEL 13

**JUMLAH TENAGA MEDIS DI FASILITAS KESEHATAN UPT PUSKESMAS JENAWI
KABUPATEN/KOTA KARANGANYAR
TAHUN 2022**

| NO | UNIT KERJA | DR SPESIALIS | | | DOKTER | | | TOTAL | | | DOKTER GIGI | | | DOKTER GIGI SPESIALIS | | | TOTAL | | |
|----|------------------------------------|--------------|---|-----|--------|---|---------|-------|----|---------|-------------|----|---------|-----------------------|----|-----|-------|----|---------|
| | | L | P | L+P | L | P | L+P | L | P | L+P | L | P | L+P | L | P | L+P | L | P | L+P |
| 1 | 2 | 3 | 4 | 5 | 6 | 7 | 8 | 9 | 10 | 11 | 12 | 13 | 14 | 15 | 16 | 17 | 18 | 19 | 20 |
| 1 | UPT PUSKESMAS JENAWI | 0 | 0 | 0 | 1 | 2 | 3 | 1 | 2 | 3 | 0 | 1 | 1 | 0 | 0 | 0 | 0 | 1 | 1 |
| 1 | RS | | | 0 | | | 0 | 0 | 0 | 0 | | | 0 | | | 0 | 0 | 0 | 0 |
| | dst. (mencakup RS Pemerintah | | | 0 | | | 0 | 0 | 0 | 0 | | | 0 | | | 0 | 0 | 0 | 0 |
| | dan swasta, RS umum dan RS khusus) | | | 0 | | | 0 | 0 | 0 | 0 | | | 0 | | | 0 | 0 | 0 | 0 |
| | SARANA PELAYANAN KESEHATAN LAIN | | | 0 | | | 0 | 0 | 0 | 0 | | | 0 | | | 0 | 0 | 0 | 0 |
| | JUMLAH (KAB/KOTA) ^a | | | 0 | 1 | 2 | 3 | 1 | 2 | 3 | 0 | 1 | 1 | | | 0 | 0 | 1 | 1 |
| | RASIO TERHADAP 100.000 PENDUDUK | | | 0.0 | | | 0,00003 | | | 0,00003 | | | 0,00001 | | | 0.0 | | | 0,00001 |

Sumber: Tata Usaha / Kepegawaian Puskesmas

Keterangan : - Tenaga kesehatan termasuk yang memiliki ijazah pasca sarjana dan doktor

a. Pada penghitungan jumlah dan rasio di tingkat kabupaten/kota, nakes yang bertugas di lebih dari satu tempat hanya dihitung satu kali

TABEL 14

**MLAH TENAGA TENAGA KEPERAWATAN DAN TENAGA KEBIDANAN DI FASILITAS KESEHATAN UPT PUSKESMAS JENA
KABUPATEN/KOTA KARANGANYAR
TAHUN 2022**

| NO | UNIT KERJA | TENAGA KEPERAWATAN | | | TENAGA KEBIDANAN |
|----|--|--------------------|----|----------------|------------------|
| | | L | P | L+P | |
| 1 | 2 | 3 | 4 | 5 | 6 |
| 1 | UPT PUSKESMAS JENAWI | 4 | 11 | 15 | 16 |
| 1 | RS dst. (mencakup RS Pemerintah dan swasta, RS umum dan RS khusus) | | | 0 0 0 | |
| | SARANA PELAYANAN KESEHATAN LAIN | | | 0 | |
| | JUMLAH (KAB/KOTA) | 4 | 11 | 15 | 16 |
| | RASIO TERHADAP 100.000 PENDUDUK | | | 0,00015 | 0,00016 |

Sumber: Kepegawaian

TABEL 15

**JUMLAH TENAGA KESEHATAN MASYARAKAT, KESEHATAN LINGKUNGAN, DAN GIZI DI FASILITAS KESEHATAN
KABUPATEN/KOTA KARANGANYAR
TAHUN 2022**

| NO | UNIT KERJA | TENAGA KESEHATAN MASYARAKAT | | | TENAGA KESEHATAN LINGKUNGAN | | |
|----|--|-----------------------------|---|----------------|-----------------------------|---|----------------|
| | | L | P | L+P | L | P | L+P |
| 1 | 2 | 3 | 4 | 5 | 6 | 7 | 8 |
| 1 | UPT PUSKESMAS JENAWI | 0 | 1 | 1 | 0 | 1 | 1 |
| 1 | RS dst. (mencakup RS Pemerintah dan swasta, RS umum dan RS khusus) | | | 0 0 0 | | | 0 0 0 |
| | SARANA PELAYANAN KESEHATAN LAIN | | | 0 | | | 0 |
| | JUMLAH (KAB/KOTA) | 0 | 1 | 1 | 0 | 1 | 1 |
| | RASIO TERHADAP 100.000 PENDUDUK | | | 0,00001 | | | 0,00001 |

Sumber: Kepegawaian

TABEL 16

**JUMLAH TENAGA TEKNIK BIOMEDIKA, KETERAPIAN FISIK, DAN KETEKNISIAN MEDIK DI FASILITAS KESEHATAN
KABUPATEN/KOTA KARANGANYAR
TAHUN 2022**

| NO | UNIT KERJA | AHLI TEKNOLOGI LABORATORIUM MEDIK | | | TENAGA TEKNIK BIOMEDIKA LAINNYA | | | KETERAPIAN FISIK | | | KETEKNISIAN MEDIS | | |
|----|--|--------------------------------------|---|----------------|------------------------------------|---|----------------|------------------|----|----------------|-------------------|----|----------------|
| | | L | P | L + P | L | P | L + P | L | P | L + P | L | P | L + P |
| 1 | 2 | 3 | 4 | 5 | 6 | 7 | 8 | 9 | 10 | 11 | 12 | 13 | 14 |
| 1 | UPT PUSKESMAS JENAWI | 1 | 0 | 1 | 0 | 0 | 0 | 0 | 1 | 1 | 3 | 1 | 4 |
| 1 | RS | | | 0 | | | 0 | | | 0 | | | 0 |
| | dst. (mencakup RS Pemerintah | | | 0 | | | 0 | | | 0 | | | 0 |
| | dan swasta, RS umum dan RS khusus) | | | 0 | | | 0 | | | 0 | | | 0 |
| | SARANA PELAYANAN KESEHATAN LAIN | | | 0 | | | 0 | | | 0 | | | 0 |
| | JUMLAH (KAB/KOTA) | 1 | 0 | 1 | 0 | 0 | 0 | 0 | 1 | 1 | 3 | 1 | 4 |
| | RASIO TERHADAP 100.000 PENDUDUK | | | 0,00001 | | | 0,00001 | | | 0,00001 | | | 0,00001 |

Sumber: Kepegawaian

Keterangan : - Tenaga kesehatan termasuk yang memiliki ijazah pasca sarjana dan doktor

TABEL 17

**JUMLAH TENAGA KEFARMASIAN DI FASILITAS KESEHATAN
KABUPATEN/KOTA KARANGANYAR
TAHUN 2022**

| NO | UNIT KERJA | TENAGA KEFARMASIAN | | | | | | | | |
|----|--|------------------------------|---|----------------|----------|---|----------------|-------|----|----------------|
| | | TENAGA TEKNIS KEFARMASIAN | | | APOTEKER | | | TOTAL | | |
| | | L | P | L + P | L | P | L + P | L | P | L + P |
| 1 | 2 | 3 | 4 | 5 | 6 | 7 | 8 | 9 | 10 | 11 |
| 1 | UPT PUSKESMAS JENAWI | 0 | 1 | 1 | 0 | 1 | 1 | 0 | 2 | 2 |
| 1 | RS | | | 0 | | | 0 | 0 | 0 | 0 |
| | dst. (mencakup RS Pemerintah | | | 0 | | | 0 | 0 | 0 | 0 |
| | dan swasta dan termasuk | | | 0 | | | 0 | 0 | 0 | 0 |
| | pula Rumah Bersalin) | | | 0 | | | 0 | 0 | 0 | 0 |
| | SARANA PELAYANAN KESEHATAN LAIN | | | 0 | | | 0 | 0 | 0 | 0 |
| | JUMLAH (KAB/KOTA) | 0 | 1 | 1 | 0 | 1 | 1 | 0 | 2 | 2 |
| | RASIO TERHADAP 100.000 PENDUDUK | | | 0,00001 | | | 0,00001 | | | 0,00002 |

Sumber: UPT Puskesmas Jenawi

Keterangan : - Tenaga kesehatan termasuk yang memiliki ijazah pasca sarjana dan doktor

a. Pada penghitungan jumlah dan rasio di tingkat kabupaten/kota, nakes yang bertugas di lebih dari satu tempat hanya dihitung satu kali

TABEL 18

**JUMLAH TENAGA PENUNJANG/PENDUKUNG KESEHATAN DI FASILITAS KESEHATAN
KABUPATEN/KOTA KARANGANYAR
TAHUN 2022**

| NO | UNIT KERJA | TENAGA PENUNJANG/PENDUKUNG KESEHATAN | | | | | | | | | TOTAL | | |
|---------------------------------|---|--------------------------------------|---|------------------|-----------------|---|------------------|---------------------------|----|------------------|------------------|------------------|------------------|
| | | PEJABAT STRUKTURAL | | | TENAGA PENDIDIK | | | TENAGA DUKUNGAN MANAJEMEN | | | | | |
| | | L | P | L+P | L | P | L+P | L | P | L+P | L | P | L+P |
| 1 | 2 | 3 | 4 | 5 | 6 | 7 | 8 | 9 | 10 | 11 | 12 | 13 | 14 |
| 1 | UPT PUSKESMAS JENAWI | 0 | 1 | 1 | 0 | 0 | 0 | 5 | 4 | 9 | 5 | 5 | 10 |
| 1 | RS dst. (mencakup RS Pemerintah dan swasta dan termasuk pula Rumah Bersalin) | | | 0 0 0 0 | | | 0 0 0 0 | | | 0 0 0 0 | 0 0 0 0 | 0 0 0 0 | 0 0 0 0 |
| SARANA PELAYANAN KESEHATAN LAIN | | | | 0 | | | 0 | | | 0 | 0 | 0 | 0 |
| INSTITUSI DIKNAKES/DIKLAT | | | | 0 | | | 0 | | | 0 | 0 | 0 | 0 |
| DINAS KESEHATAN KAB/KOTA | | | | 0 | | | 0 | | | 0 | 0 | 0 | 0 |
| JUMLAH (KAB/KOTA) | | 0 | 1 | 1 | 0 | 0 | 0 | 5 | 4 | 9 | 5 | 5 | 10 |

Sumber: Kepegawaian

TABEL 19

**CAKUPAN JAMINAN KESEHATAN PENDUDUK MENURUT JENIS KEPESERTAAN
KABUPATEN/KOTA KARANGANYAR
TAHUN 2022**

| NO | JENIS KEPESERTAAN | PESERTA JAMINAN KESEHATAN | |
|-------------------------------------|--|---------------------------|-----|
| | | JUMLAH | % |
| 1 | 2 | 3 | 4 |
| PENERIMA BANTUAN IURAN (PBI) | | | |
| 1 | PBI APBN | | 0.0 |
| 2 | PBI APBD | | 0.0 |
| SUB JUMLAH PBI | | 18,147 | 0.6 |
| NON PBI | | | |
| 1 | Pekerja Penerima Upah (PPU) | | 0.0 |
| 2 | Pekerja Bukan Penerima Upah (PBPU)/mandiri | | 0.0 |
| 3 | Bukan Pekerja (BP) | | 0.0 |
| SUB JUMLAH NON PBI | | 2,621 | 0.1 |
| JUMLAH (KAB/KOTA) | | 20,768 | 0.7 |

Sumber: Dinas Sosial

TABEL 20

**ALOKASI ANGGARAN KESEHATAN UPT PUSKESMAS JENAWI
KABUPATEN/KOTA KARANGANYAR
TAHUN 2022**

| NO | SUMBER BIAYA | ALOKASI ANGGARAN KESEHATAN | |
|------------------------------------|---|----------------------------|---------|
| | | Rupiah | % |
| 1 | 2 | 3 | 4 |
| | ANGGARAN KESEHATAN BERSUMBER: | | |
| 1 | APBD KAB/KOTA | Rp734,733,000.00 | 25.10 |
| | a. Belanja Langsung | Rp0.00 | |
| | b. Belanja Tidak Langsung | Rp0.00 | |
| | c. Dana Alokasi Khusus (DAK) | Rp734,733,000.00 | |
| | - DAK fisik | Rp0.00 | |
| | 1. Reguler | | |
| | 2. Penugasan | | |
| | 3. Afirmasi | | |
| | - DAK non fisik | Rp734,733,000.00 | |
| | 1. BOK | Rp734,733,000.00 | |
| | 2. Akreditasi | Rp0.00 | |
| | 3. Jampersal | | |
| 2 | APBD PROVINSI | Rp0.00 | 0.00 |
| | a. Belanja Langsung | | |
| | b. Belanja Tidak Langsung | | |
| | c. Dana Alokasi Khusus (DAK) : BOK | Rp0.00 | |
| 3 | APBN : | Rp0.00 | 0.00 |
| | a. Dana Dekonsentrasi | | |
| | b. Lain-lain (sebutkan), misal bansos kapitasi | | |
| 4 | PINJAMAN/HIBAH LUAR NEGERI (PHLN) (sebutkan <i>project</i> dan sumber dananya) | Rp0.00 | 0.00 |
| 5 | SUMBER PEMERINTAH LAIN* : BLUD | Rp2,192,164,000.00 | 74.90 |
| TOTAL ANGGARAN KESEHATAN | | Rp2,926,897,000.00 | #NAME? |
| TOTAL APBD KAB/KOTA | | | |
| % APBD KESEHATAN THD APBD KAB/KOTA | | | #DIV/0! |
| ANGGARAN KESEHATAN PERKAPITA | | 2926897000 | |

Sumber: Keuangan Puskesmas Jenawi

TABEL 21

**JUMLAH KELAHIRAN MENURUT JENIS KELAMIN, KECAMATAN, DAN PUSKESMAS JENAWI
KABUPATEN/KOTA KARANGANYAR
TAHUN 2022**

| NO | KECAMATAN | NAMA PUSKESMAS | JUMLAH KELAHIRAN | | | | | | | | |
|--|-------------------|-------------------|------------------|------------|--------------|------------|-------------|--------------|-----------------------|------------|--------------|
| | | | LAKI-LAKI | | | PEREMPUAN | | | LAKI-LAKI + PEREMPUAN | | |
| | | | HIDUP | MATI | HIDUP + MATI | HIDUP | MATI | HIDUP + MATI | HIDUP | MATI | HIDUP + MATI |
| 1 | 2 | 3 | 4 | 5 | 6 | 7 | 8 | 9 | 10 | 11 | 12 |
| 1 | DESA GUMENG | JENAWI | 16 | 0 | 16 | 15 | 1 | 16 | 31 | 1 | 32 |
| 2 | DESA ANGGRASMANIS | | 21 | 0 | 21 | 15 | 1 | 16 | 36 | 1 | 37 |
| 3 | DESA JENAWI | | 20 | 0 | 20 | 10 | 0 | 10 | 30 | 0 | 30 |
| 4 | DESA TRENGGULI | | 28 | 0 | 28 | 17 | 0 | 17 | 45 | 0 | 45 |
| 5 | DESA SIDOMUKTI | | 18 | 0 | 18 | 23 | 1 | 24 | 41 | 1 | 42 |
| 6 | DESA BALONG | | 23 | 0 | 23 | 16 | 0 | 16 | 39 | 0 | 39 |
| 7 | DESA SELOROMO | | 14 | 0 | 14 | 20 | 0 | 20 | 34 | 0 | 34 |
| 8 | DESA MENJING | | 12 | 0 | 12 | 9 | 0 | 9 | 21 | 0 | 21 |
| 9 | DESA LEMPONG | | 29 | 0 | 29 | 18 | 0 | 18 | 47 | 0 | 47 |
| JUMLAH (KAB/KOTA) | | | 181 | 0 | 181 | 143 | 3 | 146 | 327 | 3 | 327 |
| ANGKA LAHIR MATI PER 1.000 KELAHIRAN (DILAPORKAN) | | | | 0.0 | | | 20.5 | | | 9.2 | |

Sumber: Seksi KIA

Keterangan : Angka Lahir Mati (dilaporkan) tersebut di atas belum tentu menggambarkan Angka Lahir Mati yang sebenarnya di populasi

TABEL 22

**JUMLAH KEMATIAN IBU MENURUT KECAMATAN DAN PUSKESMAS JENAWI
KABUPATEN/KOTA KARANGANYAR
TAHUN 2022**

| NO | KECAMATAN | PUSKESMAS | JUMLAH LAHIR HIDUP | KEMATIAN IBU | | | |
|---------------------------------|-------------------|-----------|-----------------------|---------------------------|------------------------------|---------------------------|---------------------|
| | | | | JUMLAH KEMATIAN IBU HAMIL | JUMLAH KEMATIAN IBU BERSALIN | JUMLAH KEMATIAN IBU NIFAS | JUMLAH KEMATIAN IBU |
| 1 | 2 | 3 | 4 | 5 | 6 | 7 | 8 |
| 1 | DESA GUMENG | JENAWI | 31 | 0 | 0 | 0 | 0 |
| 2 | DESA ANGGRASMANIS | | 36 | 0 | 0 | 0 | 0 |
| 3 | DESA JENAWI | | 30 | 0 | 0 | 0 | 0 |
| 4 | DESA TRENGGULI | | 45 | 0 | 0 | 0 | 0 |
| 5 | DESA SIDOMUKTI | | 41 | 0 | 0 | 0 | 0 |
| 6 | DESA BALONG | | 39 | 0 | 0 | 0 | 0 |
| 7 | DESA SELOROMO | | 34 | 0 | 0 | 0 | 0 |
| 8 | DESA MENJING | | 21 | 0 | 0 | 0 | 0 |
| 9 | DESA LEMPONG | | 47 | 0 | 0 | 0 | 0 |
| JUMLAH (KAB/KOTA) | | | 324 | 0 | 0 | 0 | 0 |
| ANGKA KEMATIAN IBU (DILAPORKAN) | | | | | | | |

Sumber: KIA

Keterangan:

- Jumlah kematian ibu = jumlah kematian ibu hamil + jumlah kematian ibu bersalin + jumlah kematian ibu nifas

- Angka Kematian Ibu (dilaporkan) tersebut di atas belum bisa menggambarkan AKI yang sebenarnya di populasi

TABEL 23

**JUMLAH KEMATIAN IBU MENURUT PENYEBAB, KECAMATAN, DAN PUSKESMAS
KABUPATEN/KOTA KARANGANYAR
TAHUN 2022**

| NO | KECAMATAN | PUSKESMAS | PENYEBAB KEMATIAN IBU | | | | | | | | | |
|-------------------|-------------------|-----------|-----------------------|---------------------|---------|--------------------------------------|---------------------|-----------------------------|----------|--------------------------------------|-----------|---------------------|
| | | | PERDARAHAN | GANGGUAN HIPERTENSI | INFEKSI | KELAINAN JANTUNG DAN PEMBULUH DARAH* | GANGGUAN AUTOIMUN** | GANGGUAN CEREBROVASKULAR*** | COVID-19 | KOMPLIKASI PASCA KEGUGURAN (ABORTUS) | LAIN-LAIN | JUMLAH KEMATIAN IBU |
| 1 | 2 | 3 | 4 | 5 | 6 | 7 | 8 | 9 | 10 | 11 | 12 | 13 |
| 1 | DESA GUMENG | JENAWI | 0 | 0 | 0 | 0 | 0 | 0 | 0 | 0 | 0 | 0 |
| 2 | DESA ANGGRASMANIS | | 0 | 0 | 0 | 0 | 0 | 0 | 0 | 0 | 0 | 0 |
| 3 | DESA JENAWI | | 0 | 0 | 0 | 0 | 0 | 0 | 0 | 0 | 0 | 0 |
| 4 | DESA TRENGGULI | | 0 | 0 | 0 | 0 | 0 | 0 | 0 | 0 | 0 | 0 |
| 5 | DESA SIDOMUKTI | | 0 | 0 | 0 | 0 | 0 | 0 | 0 | 0 | 0 | 0 |
| 6 | DESA BALONG | | 0 | 0 | 0 | 0 | 0 | 0 | 0 | 0 | 0 | 0 |
| 7 | DESA SELOROMO | | 0 | 0 | 0 | 0 | 0 | 0 | 0 | 0 | 0 | 0 |
| 8 | DESA MENJING | | 0 | 0 | 0 | 0 | 0 | 0 | 0 | 0 | 0 | 0 |
| 9 | DESA LEMPONG | | 0 | 0 | 0 | 0 | 0 | 0 | 0 | 0 | 0 | 0 |
| JUMLAH (KAB/KOTA) | | | 0 | 0 | 0 | 0 | 0 | 0 | 0 | 0 | 0 | 0 |

Sumber: KIA

* penyakit jantung kongenital, PPCM (Peripartum cardiomyopathy), aneurisma aorta, dll

** SLE (Systemic lupus erthematosus), dll

*** stroke, aneurisma otak, dll

TABEL 24

**CAKUPAN PELAYANAN KESEHATAN PADA IBU HAMIL, IBU BERSALIN, DAN IBU NIFAS MENURUT KECAMATAN DAN PUSKESMAS
KABUPATEN/KOTA KARANGANYAR
TAHUN 2022**

| NO | KECAMATAN | PUSKESMAS | IBU HAMIL | | | | | | | IBU BERSALIN/NIFAS | | | | | | | | |
|-------------------|-------------------|-----------|-----------|--------|-------|--------|-------|--------|-------|--------------------|-------------------------|-------|--------|-------|------------|-------|--------------------------|-------|
| | | | JUMLAH | K1 | | K4 | | K6 | | JUMLAH | PERSALINAN DI FASYANKES | | KF1 | | KF LENGKAP | | IBU NIFAS MENDAPAT VIT A | |
| | | | | JUMLAH | % | JUMLAH | % | JUMLAH | % | | JUMLAH | % | JUMLAH | % | JUMLAH | % | JUMLAH | % |
| 1 | 2 | 3 | 4 | 5 | 6 | 7 | 8 | 9 | 10 | 11 | 12 | 13 | 14 | 15 | 16 | 17 | 18 | 19 |
| 1 | DESA GUMENG | JENAWI | 33 | 33 | 100.0 | 32 | 97.0 | 32.0 | 97.0 | 33 | 33 | 100.0 | 33 | 100.0 | 33 | 100.0 | 33 | 100.0 |
| 2 | DESA ANGGRASMANIS | | 42 | 37 | 88.1 | 40 | 95.2 | 40.0 | 95.2 | 29 | 37 | 127.6 | 37 | 127.6 | 37 | 127.6 | 37 | 127.6 |
| 3 | DESA JENAWI | | 28 | 29 | 103.6 | 29 | 103.6 | 29.0 | 103.6 | 27 | 30 | 111.1 | 30 | 111.1 | 30 | 111.1 | 30 | 111.1 |
| 4 | DESA TRENGGULI | | 44 | 42 | 95.5 | 44 | 100.0 | 44.0 | 100.0 | 31 | 45 | 145.2 | 45 | 145.2 | 45 | 145.2 | 45 | 145.2 |
| 5 | DESA SIDOMUKTI | | 49 | 51 | 104.1 | 48 | 98.0 | 48.0 | 98.0 | 42 | 42 | 100.0 | 42 | 100.0 | 42 | 100.0 | 42 | 100.0 |
| 6 | DESA BALONG | | 45 | 42 | 93.3 | 42 | 93.3 | 42.0 | 93.3 | 33 | 39 | 118.2 | 39 | 118.2 | 39 | 118.2 | 39 | 118.2 |
| 7 | DESA SELOROMO | | 57 | 57 | 100.0 | 55 | 96.5 | 55.0 | 96.5 | 53 | 34 | 64.2 | 34 | 64.2 | 34 | 64.2 | 34 | 64.2 |
| 8 | DESA MENJING | | 32 | 32 | 100.0 | 31 | 96.9 | 31.0 | 96.9 | 31 | 21 | 67.7 | 21 | 67.7 | 21 | 67.7 | 21 | 67.7 |
| 9 | DESA LEMPONG | | 53 | 60 | 113.2 | 51 | 96.2 | 51.0 | 96.2 | 46 | 47 | 102.2 | 47 | 102.2 | 47 | 102.2 | 47 | 102.2 |
| JUMLAH (KAB/KOTA) | | | 383 | 383 | 100.0 | 372 | 97.1 | 372 | 97.1 | 325 | 328 | 100.9 | 328 | 100.9 | 328 | 100.9 | 328 | 100.9 |

Sumber: SEKSI KIA

TABEL 25

**CAKUPAN IMUNISASI Td PADA IBU HAMIL MENURUT KECAMATAN DAN PUSKESMAS
KABUPATEN/KOTA KARANGANYAR
TAHUN 2022**

| NO | KECAMATAN | PUSKESMAS | JUMLAH IBU HAMIL | IMUNISASI Td PADA IBU HAMIL | | | | | | | | | | | |
|-------------------|------------------|-----------|------------------|-----------------------------|-----|--------|------|--------|------|--------|------|--------|-----|--------|------|
| | | | | Td1 | | Td2 | | Td3 | | Td4 | | Td5 | | Td2+ | |
| | | | | JUMLAH | % | JUMLAH | % | JUMLAH | % | JUMLAH | % | JUMLAH | % | JUMLAH | % |
| 1 | 2 | 3 | 4 | 5 | 6 | 7 | 8 | 9 | 10 | 11 | 12 | 13 | 14 | 15 | 16 |
| 1 | DESA GUMENG | JENAWI | 33 | 2 | 6.1 | 6 | 18.2 | 3 | 9.1 | 3 | 9.1 | 0 | 0.0 | 12 | 36.4 |
| 2 | DESA ANGGRAMANIS | | 42 | 2 | 4.8 | 5 | 11.9 | 2 | 4.8 | 4 | 9.5 | 1 | 2.4 | 12 | 28.6 |
| 3 | DESA JENAWI | | 28 | 1 | 3.6 | 5 | 17.9 | 6 | 21.4 | 2 | 7.1 | 1 | 3.6 | 14 | 50.0 |
| 4 | DESA TRENGGULI | | 44 | 1 | 2.3 | 4 | 9.1 | 8 | 18.2 | 6 | 13.6 | 1 | 2.3 | 19 | 43.2 |
| 5 | DESA SIDOMUKTI | | 49 | 1 | 2.0 | 4 | 8.2 | 6 | 12.2 | 3 | 6.1 | 1 | 2.0 | 14 | 28.6 |
| 6 | DESA BALONG | | 45 | 1 | 2.2 | 4 | 8.9 | 2 | 4.4 | 6 | 13.3 | 2 | 4.4 | 14 | 31.1 |
| 7 | DESA SELOROMO | | 57 | 1 | 1.8 | 13 | 22.8 | 16 | 28.1 | 8 | 14.0 | 2 | 3.5 | 39 | 68.4 |
| 8 | DESA MENJING | | 32 | 0 | 0.0 | 1 | 3.1 | 6 | 18.8 | 2 | 6.3 | 1 | 3.1 | 10 | 31.3 |
| 9 | DESA LEMPONG | | 53 | 5 | 9.4 | 10 | 18.9 | 16 | 30.2 | 7 | 13.2 | 2 | 3.8 | 35 | 66.0 |
| JUMLAH (KAB/KOTA) | | | 383 | 17 | 4.4 | 74 | 19.3 | 85 | 22.2 | 42 | 11.0 | 11 | 2.9 | 169 | 44.1 |

Sumber: SEKSI KIA

TABEL 26

**PERSENTASE CAKUPAN IMUNISASI Td PADA WANITA USIA SUBUR YANG TIDAK HAMIL MENURUT KECAMATAN DAN PUSKESMAS
KABUPATEN/KOTA KARANGANYAR
TAHUN 2022**

| NO | KECAMATAN | PUSKESMAS | JUMLAH WUS TIDAK HAMIL (15-39 TAHUN) | IMUNISASI Td PADA WUS TIDAK HAMIL | | | | | | | | | |
|--------------------------|-------------------|-----------|--|-----------------------------------|------------|-----------|------------|-----------|------------|----------|------------|----------|------------|
| | | | | Td1 | | Td2 | | Td3 | | Td4 | | Td5 | |
| | | | | JUMLAH | % | JUMLAH | % | JUMLAH | % | JUMLAH | % | JUMLAH | % |
| 1 | 2 | 3 | 4 | 5 | 6 | 7 | 8 | 9 | 10 | 11 | 12 | 13 | 14 |
| 1 | DESA GUMENG | JENAWI | 418 | 7 | 1.7 | 0 | 0.0 | 0 | 0.0 | 0 | 0.0 | 0 | 0.0 |
| 2 | DESA ANGGRASMANIS | | 625 | 10 | 1.6 | 1 | 0.2 | 0 | 0.0 | 0 | 0.0 | 0 | 0.0 |
| 3 | DESA JENAWI | | 460 | 13 | 2.8 | 0 | 0.0 | 0 | 0.0 | 0 | 0.0 | 0 | 0.0 |
| 4 | DESA TRENGGULI | | 592 | 13 | 2.2 | 0 | 0.0 | 0 | 0.0 | 0 | 0.0 | 0 | 0.0 |
| 5 | DESA SIDOMUKTI | | 666 | 12 | 1.8 | 0 | 0.0 | 0 | 0.0 | 0 | 0.0 | 1 | 0.2 |
| 6 | DESA BALONG | | 720 | 14 | 1.9 | 1 | 0.1 | 0 | 0.0 | 0 | 0.0 | 0 | 0.0 |
| 7 | DESA SELOROMO | | 880 | 21 | 2.4 | 1 | 0.1 | 0 | 0.0 | 0 | 0.0 | 0 | 0.0 |
| 8 | DESA MENJING | | 520 | 12 | 2.3 | 2 | 0.4 | 1 | 0.2 | 0 | 0.0 | 0 | 0.0 |
| 9 | DESA LEMPONG | | 903 | 25 | 2.8 | 0 | 0.0 | 0 | 0.0 | 0 | 0.0 | 0 | 0.0 |
| JUMLAH (KAB/KOTA) | | | 5,757 | 111 | 1.9 | 17 | 0.3 | 13 | 0.2 | 4 | 0.1 | 2 | 0.0 |

Sumber: SEKSI KIA

TABEL 27

**PERSENTASE CAKUPAN IMUNISASI Td PADA WANITA USIA SUBUR (HAMIL DAN TIDAK HAMIL) MENURUT KECAMATAN DAN PUSKESMAS
KABUPATEN/KOTA KARANGANYAR
TAHUN 2022**

| NO | KECAMATAN | PUSKESMAS | JUMLAH WUS (15-39 TAHUN) | IMUNISASI Td PADA WUS | | | | | | | | | |
|--------------------------|-------------------|-----------|-----------------------------|-----------------------|------------|-----------|------------|-----------|------------|-----------|------------|-----------|------------|
| | | | | Td1 | | Td2 | | Td3 | | Td4 | | Td5 | |
| | | | | JUMLAH | % | JUMLAH | % | JUMLAH | % | JUMLAH | % | JUMLAH | % |
| 1 | 2 | 3 | 4 | 5 | 6 | 7 | 8 | 9 | 10 | 11 | 12 | 13 | 14 |
| 1 | DESA GUMENG | JENAWI | 451 | 9 | 2.0 | 7 | 1.6 | 3 | 0.7 | 3 | 0.7 | 0 | 0.0 |
| 2 | DESA ANGGRASMANIS | | 662 | 12 | 1.8 | 7 | 1.1 | 3 | 0.5 | 5 | 0.8 | 1 | 0.2 |
| 3 | DESA JENAWI | | 489 | 14 | 2.9 | 5 | 1.0 | 11 | 2.2 | 2 | 0.4 | 1 | 0.2 |
| 4 | DESA TRENGGULI | | 634 | 14 | 2.2 | 7 | 1.1 | 10 | 1.6 | 10 | 1.6 | 1 | 0.2 |
| 5 | DESA SIDOMUKTI | | 717 | 13 | 1.8 | 11 | 1.5 | 11 | 1.5 | 3 | 0.4 | 2 | 0.3 |
| 6 | DESA BALONG | | 762 | 15 | 2.0 | 7 | 0.9 | 6 | 0.8 | 8 | 1.0 | 2 | 0.3 |
| 7 | DESA SELOROMO | | 937 | 22 | 2.3 | 16 | 1.7 | 20 | 2.1 | 8 | 0.9 | 2 | 0.2 |
| 8 | DESA MENJING | | 552 | 15 | 2.7 | 3 | 0.5 | 9 | 1.6 | 2 | 0.4 | 1 | 0.2 |
| 9 | DESA LEMPONG | | 963 | 30 | 3.1 | 13 | 1.3 | 20 | 2.1 | 9 | 0.9 | 2 | 0.2 |
| JUMLAH (KAB/KOTA) | | | 6,140 | 128 | 2.1 | 91 | 1.5 | 98 | 1.6 | 46 | 0.7 | 13 | 0.2 |

Sumber: SEKSI IMUNISASI

TABEL 28

**JUMLAH IBU HAMIL YANG MENDAPATKAN DAN MENGONSUMSI TABLET TAMBAH DARAH (TTD) MENURUT KECAMATAN DAN PUSKESMAS
KABUPATEN/KOTA KARANGANYAR
TAHUN 2022**

| NO | KECAMATAN | PUSKESMAS | JUMLAH IBU HAMIL | TTD (90 TABLET) | | | |
|-------------------|-------------------|-----------|------------------|----------------------------|-------|----------------------------|-------|
| | | | | IBU HAMIL YANG MENDAPATKAN | % | IBU HAMIL YANG MENGONSUMSI | % |
| 1 | 2 | 3 | 4 | 5 | 6 | 7 | 8 |
| 1 | DESA GUMENG | JENAWI | 33 | 32 | 97.0 | 32 | 97.0 |
| 2 | DESA ANGGRASMANIS | | 37 | 40 | 108.1 | 40 | 108.1 |
| 3 | DESA JENAWI | | 29 | 29 | 100.0 | 29 | 100.0 |
| 4 | DESA TRENGGULI | | 42 | 44 | 104.8 | 44 | 104.8 |
| 5 | DESA SIDOMUKTI | | 51 | 48 | 94.1 | 48 | 94.1 |
| 6 | DESA BALONG | | 42 | 42 | 100.0 | 42 | 100.0 |
| 7 | DESA SELOROMO | | 57 | 55 | 96.5 | 55 | 96.5 |
| 8 | DESA MENJING | | 32 | 31 | 96.9 | 31 | 96.9 |
| 9 | DESA LEMPONG | | 60 | 51 | 85.0 | 51 | 85.0 |
| JUMLAH (KAB/KOTA) | | | 383 | 372 | 97.1 | 372 | 97.1 |

Sumber: SEKSI GIZI

TABEL 29

PESERTA KB AKTIF METODE MODERN MENURUT JENIS KONTRASEPSI,DAN PESERTA KB AKTIF MENGALAMI EFEK SAMPING, KOMPLIKASI KEGAGALAN DAN DROP OUT MENURUT KECAMATAN DAN PUSKESMAS
KABUPATEN/KOTA KARANGANYAR
TAHUN 2022

| NO | KECAMATAN | PUSKESMAS | JUMLAH PUS | PESERTA KB AKTIF METODE MODERN | | | | | | | | | | | | | | | | | | EFEK SAMPING BER-KB | % | KOMPLIKASI BER-KB | % | KEGAGALAN BER-KB | % | DROP OUT BER-KB | % |
|-------------------|------------------|-----------|------------|--------------------------------|-----|--------|------|-----|-----|------|------|-----|------|-----|------|--------|------|-----|-----|--------|-------|---------------------|-----|-------------------|-----|------------------|-----|-----------------|-----|
| | | | | KONDOM | % | SUNTIK | % | PIL | % | AKDR | % | MOP | % | MOW | % | IMPLAN | % | MAL | % | JUMLAH | % | | | | | | | | |
| 1 | 2 | 3 | 4 | 5 | 6 | 7 | 8 | 9 | 10 | 11 | 12 | 13 | 14 | 15 | 16 | 17 | 18 | 19 | 20 | 21 | 22 | 23 | 24 | 25 | 26 | 27 | 28 | 29 | 30 |
| 1 | DESA GUMENG | JENAWI | 352 | 1 | 0.3 | 171 | 50.1 | 8 | 2.3 | 68 | 19.9 | 35 | 10.3 | 10 | 2.9 | 13 | 3.8 | 0 | 0.0 | 341 | 96.9 | 0 | 0.0 | 0 | 0.0 | 0 | 0.0 | 0 | 0.0 |
| 2 | DESA ANGRASMANIS | | 525 | 2 | 0.4 | 238 | 52.3 | 14 | 3.1 | 81 | 17.8 | 18 | 4.0 | 24 | 5.3 | 60 | 13.2 | 0 | 0.0 | 455 | 86.7 | 0 | 0.0 | 0 | 0.0 | 0 | 0.0 | 0 | 0.0 |
| 3 | DESA JENAWI | | 425 | 2 | 0.5 | 188 | 47.2 | 15 | 3.8 | 63 | 15.8 | 16 | 4.0 | 22 | 5.5 | 76 | 19.1 | 0 | 0.0 | 398 | 93.6 | 0 | 0.0 | 0 | 0.0 | 0 | 0.0 | 0 | 0.0 |
| 4 | DESA TRENGGULI | | 505 | 3 | 0.6 | 200 | 39.5 | 14 | 2.8 | 64 | 12.6 | 62 | 12.3 | 23 | 4.5 | 78 | 15.4 | 0 | 0.0 | 506 | 100.2 | 0 | 0.0 | 0 | 0.0 | 0 | 0.0 | 0 | 0.0 |
| 5 | DESA SIDOMUKTI | | 530 | 5 | 1.1 | 252 | 54.9 | 20 | 4.4 | 67 | 14.6 | 6 | 1.3 | 43 | 9.4 | 60 | 13.1 | 0 | 0.0 | 459 | 86.6 | 0 | 0.0 | 0 | 0.0 | 0 | 0.0 | 0 | 0.0 |
| 6 | DESA BALONG | | 622 | 7 | 1.3 | 239 | 43.5 | 33 | 6.0 | 95 | 17.3 | 29 | 5.3 | 60 | 10.9 | 58 | 10.5 | 0 | 0.0 | 550 | 88.4 | 0 | 0.0 | 0 | 0.0 | 0 | 0.0 | 0 | 0.0 |
| 7 | DESA SELOROMO | | 740 | 13 | 2.1 | 327 | 53.4 | 41 | 6.7 | 107 | 17.5 | 13 | 2.1 | 31 | 5.1 | 67 | 10.9 | 0 | 0.0 | 612 | 82.7 | 0 | 0.0 | 0 | 0.0 | 0 | 0.0 | 0 | 0.0 |
| 8 | DESA MENJUNG | | 431 | 2 | 0.5 | 184 | 48.2 | 22 | 5.8 | 42 | 11.0 | 10 | 2.6 | 48 | 12.6 | 64 | 16.8 | 0 | 0.0 | 382 | 88.6 | 0 | 0.0 | 0 | 0.0 | 0 | 0.0 | 0 | 0.0 |
| 9 | DESA LEMPONG | | 743 | 7 | 0.9 | 284 | 35.3 | 24 | 3.0 | 66 | 8.2 | 153 | 19.0 | 18 | 2.2 | 99 | 12.3 | 0 | 0.0 | 804 | 108.2 | 0 | 0.0 | 0 | 0.0 | 0 | 0.0 | 0 | 0.0 |
| JUMLAH (KAB/KOTA) | | | 4,873 | 42 | 1.0 | 2,083 | 50.0 | 191 | 4.6 | 653 | 15.7 | 342 | 8.2 | 279 | 6.7 | 575 | 13.8 | 0 | 0.0 | 4,165 | 85.5 | 0 | 0.0 | 0 | 0.0 | 0 | 0.0 | 0 | 0.0 |

Sumber: SEKSI KB

Keterangan:

AKDR: Alat Kontrasepsi Dalam Rahim

MOP : Metode Operasi Pria

MOW : Metode Operasi Wanita

TABEL 30

**PASANGAN USIA SUBUR (PUS) DENGAN STATUS 4 TERLALU (4T) DAN ALKI YANG MENJADI PESERTA KB AKTIF
MENURUT KECAMATAN, DAN PUSKESMAS
KABUPATEN/KOTA KARANGANYAR
TAHUN 2022**

| NO | KECAMATAN | PUSKESMAS | JUMLAH PUS | PUS 4T | % | PUS 4T PADA KB AKTIF | % | PUS ALKI | % | PUS ALKI PADA KB AKTIF | % |
|--------------------------|-------------------|-----------|--------------|------------|------|----------------------|-------|----------|-----|------------------------|-----|
| 1 | 2 | 3 | 4 | 5 | 6 | 7 | 8 | 9 | 10 | 11 | 12 |
| 1 | DESA GUMENG | JENAWI | 352 | 3 | 0.9 | 3 | 100.0 | 0 | 0.0 | 0 | 0.0 |
| 2 | DESA ANGGRASMANIS | | 525 | 5 | 1.0 | 5 | 100.0 | 0 | 0.0 | 0 | 0.0 |
| 3 | DESA JENAWI | | 425 | 6 | 1.4 | 6 | 100.0 | 0 | 0.0 | 0 | 0.0 |
| 4 | DESA TRENGGULI | | 505 | 6 | 1.2 | 6 | 100.0 | 0 | 0.0 | 0 | 0.0 |
| 5 | DESA SIDOMUKTI | | 530 | 8 | 1.5 | 8 | 100.0 | 0 | 0.0 | 0 | 0.0 |
| 6 | DESA BALONG | | 622 | 5 | 0.8 | 5 | 100.0 | 0 | 0.0 | 0 | 0.0 |
| 7 | DESA SELOROMO | | 740 | 7 | 0.9 | 7 | 100.0 | 0 | 0.0 | 0 | 0.0 |
| 8 | DESA MENJING | | 431 | 4 | 0.9 | 4 | 100.0 | 0 | 0.0 | 0 | 0.0 |
| 9 | DESA LEMPONG | | 743 | 5 | 0.7 | 5 | 100.0 | 0 | 0.0 | 0 | 0.0 |
| JUMLAH (KAB/KOTA) | | | 4,873 | 757 | 15.5 | 49 | 6.5 | 0 | 0.0 | 0 | 0.0 |

Sumber: SEKSI KB

Keterangan :

ALKI : Anemia, LiLA<23,5, Penyakit Kronis, dan IMS

4 Terlalu (4T), yaitu : 1) berusia kurang dari 20 tahun; 2) berusia lebih dari 35 tahun; 3) telah memiliki anak hidup lebih dari 3 orang; anak dengan lainnya kurang dari 2 tahun, atau

4) jarak kelahiran antara satu

TABEL 31

**CAKUPAN DAN PROPORSI PESERTA KB PASCA PERSALINAN MENURUT JENIS KONTRASEPSI, KECAMATAN, DAN PUSKESMAS
KABUPATEN/KOTA KARANGANYAR
TAHUN 2022**

| NO | KECAMATAN | PUSKESMAS | JUMLAH IBU BERSALIN | PESERTA KB PASCA PERSALINAN | | | | | | | | | | | | | | | | | |
|--------------------------|-------------------|-----------|---------------------|-----------------------------|------------|--------------|-------------|------------|------------|------------|-------------|------------|------------|------------|------------|------------|-------------|----------|------------|--------------|---------------|
| | | | | KONDOM | % | SUNTIK | % | PIL | % | AKDR | % | MOP | % | MOW | % | IMPLAN | % | MAL | % | JUMLAH | % |
| 1 | 2 | 3 | 4 | 5 | 6 | 7 | 8 | 9 | 10 | 11 | 12 | 13 | 14 | 15 | 16 | 17 | 18 | 19 | 20 | 21 | 22 |
| 1 | DESA GUMENG | JENAWI | 33 | 1 | 0.3 | 171 | 54.1 | 8 | 2.5 | 68 | 21.5 | 10 | 3.2 | 35 | 11.1 | 13 | 4.1 | 0 | 0.0 | 316 | 957.6 |
| 2 | DESA ANGGRASMANIS | | 37 | 2 | 0.4 | 238 | 51.6 | 14 | 3.0 | 81 | 17.6 | 24 | 5.2 | 18 | 3.9 | 60 | 13.0 | 0 | 0.0 | 461 | 1245.9 |
| 3 | DESA JENAWI | | 30 | 2 | 0.5 | 188 | 46.5 | 15 | 3.7 | 63 | 15.6 | 22 | 5.4 | 16 | 4.0 | 76 | 18.8 | 0 | 0.0 | 404 | 1346.7 |
| 4 | DESA TRENGGULI | | 45 | 3 | 0.6 | 200 | 42.8 | 14 | 3.0 | 64 | 13.7 | 23 | 4.9 | 62 | 13.3 | 78 | 16.7 | 0 | 0.0 | 467 | 1037.8 |
| 5 | DESA SIDOMUKTI | | 42 | 5 | 1.0 | 252 | 50.8 | 20 | 4.0 | 67 | 13.5 | 43 | 8.7 | 6 | 1.2 | 60 | 12.1 | 0 | 0.0 | 496 | 1181.0 |
| 6 | DESA BALONG | | 39 | 7 | 1.2 | 239 | 41.1 | 33 | 5.7 | 95 | 16.4 | 60 | 10.3 | 29 | 5.0 | 58 | 10.0 | 0 | 0.0 | 581 | 1489.7 |
| 7 | DESA SELOROMO | | 34 | 13 | 2.1 | 327 | 51.9 | 41 | 6.5 | 107 | 17.0 | 31 | 4.9 | 13 | 2.1 | 67 | 10.6 | 0 | 0.0 | 630 | 1852.9 |
| 8 | DESA MENJING | | 21 | 2 | 0.5 | 184 | 43.8 | 22 | 5.2 | 42 | 10.0 | 48 | 11.4 | 10 | 2.4 | 64 | 15.2 | 0 | 0.0 | 420 | 2000.0 |
| 9 | DESA LEMPONG | | 47 | 7 | 1.0 | 284 | 42.5 | 24 | 3.6 | 66 | 9.9 | 18 | 2.7 | 153 | 22.9 | 99 | 14.8 | 0 | 0.0 | 669 | 1423.4 |
| JUMLAH (KAB/KOTA) | | | 328 | 42 | 1.0 | 2,083 | 50.0 | 191 | 4.6 | 653 | 15.7 | 279 | 6.7 | 342 | 8.2 | 575 | 13.8 | 0 | 0.0 | 4,165 | 1269.8 |

Sumber: SEKSI KB

TABEL 32

JUMLAH DAN PERSENTASE KOMPLIKASI KEBIDANAN
MENURUT JENIS KELAMIN, KECAMATAN, DAN PUSKESMAS
KABUPATEN/KOTA KARANGANYAR
TAHUN 0:00

| NO | KECAMATAN | PUSKESMAS | JUMLAH IBU HAMIL | PERKIRAAN BUMIL DENGAN KOMPLIKASI KEBIDANAN | BUMIL DENGAN KOMPLIKASI KEBIDANAN YANG DITANGANI | | JUMLAH KOMPLIKASI KEBIDANAN | | | | | | | | | | | JUMLAH KOMPLIKASI DALAM KEHAMILAN | JUMLAH KOMPLIKASI DALAM PERSALINAN | JUMLAH KOMPLIKASI PASCA PERSALINAN (NIFAS) |
|-------------------|-------------------|-----------|------------------------|---|--|-------|-------------------------------------|--------|------------|--------------|---------|--------------------|----------------------------|---------------------|---------|----------|---------------------|--|---|--|
| | | | | | JUMLAH | % | KURANG ENERGI KRONIS (KEK) | ANEMIA | PERDARAHAN | TUBERKULOSIS | MALARIA | INFEKSI LAINNYA | PREKLAMPSIA / EKLAMPSIA | DIABETES MELITUS | JANTUNG | COVID-19 | PENYEBAB LAINNYA | | | |
| 1 | 2 | 3 | 4 | 5 | 6 | 7 | 8 | 10 | 11 | 12 | 13 | 14 | 15 | 16 | 17 | 18 | 19 | 20 | 21 | 22 |
| 1 | DESA GUMENG | JENAWI | 33 | 7 | 7 | 106 | 6 | 1 | 0 | 0 | 0 | 0 | 1 | 0 | 0 | 0 | 6 | 3 | 4 | 0 |
| 2 | DESA ANGGRASMANIS | | 37 | 7 | 6 | 81 | 7 | 1 | 0 | 0 | 0 | 0 | 2 | 0 | 0 | 0 | 7 | 2 | 6 | 0 |
| 3 | DESA JENAWI | | 29 | 6 | 12 | 207 | 10 | 2 | 0 | 0 | 0 | 0 | 0 | 0 | 0 | 0 | 10 | 4 | 8 | 0 |
| 4 | DESA TRENGGULI | | 42 | 8 | 11 | 131 | 9 | 2 | 0 | 0 | 0 | 0 | 0 | 0 | 0 | 0 | 9 | 3 | 8 | 0 |
| 5 | DESA SIDOMUKTI | | 51 | 10 | 15 | 147 | 13 | 3 | 1 | 0 | 0 | 1 | 0 | 0 | 0 | 1 | 13 | 7 | 7 | 1 |
| 6 | DESA BALONG | | 42 | 8 | 8 | 95 | 5 | 4 | 0 | 0 | 0 | 0 | 1 | 0 | 0 | 0 | 5 | 2 | 6 | 0 |
| 7 | DESA SELOROMO | | 57 | 11 | 5 | 44 | 6 | 2 | 0 | 0 | 0 | 1 | 1 | 0 | 0 | 0 | 6 | 2 | 3 | 0 |
| 8 | DESA MENJING | | 32 | 6 | 10 | 156 | 10 | 5 | 1 | 0 | 0 | 0 | 0 | 0 | 0 | 0 | 10 | 5 | 4 | 1 |
| 9 | DESA LEMPONG | | 60 | 12 | 23 | 192 | 0 | 7 | 1 | 0 | 0 | 1 | 3 | 0 | 0 | 1 | 0 | 15 | 6 | 0 |
| JUMLAH (KAB/KOTA) | | | 383 | 77 | 97 | 1,159 | 66 | 27 | 3 | 0 | 0 | 3 | 8 | 0 | 0 | 2 | 66 | 43 | 52 | 2 |

Sumber: SEKSI KB

TABEL 33

JUMLAH DAN PERSENTASE KOMPLIKASI NEONATAL
MENURUT JENIS KELAMIN, KECAMATAN, DAN PUSKESMAS
KABUPATEN/KOTA KARANGANYAR
TAHUN 2022

| NO | KECAMATAN | PUSKESMAS | JUMLAH LAHIR HIDUP | | | PERKIRAAN NEONATAL KOMPLIKASI | | | JUMLAH KOMPLIKASI PADA NEONATUS | | | | | | | | | | | | | | | |
|-------------------|-------------------|-----------|--------------------|-----|-------|-------------------------------|----|-------|---------------------------------|------|----------|-----|---------|------|--------------------|-----|---------------------|------|----------|-----|-----------|------|--------|-------|
| | | | | | | | | | BBLR | | ASFIKSIA | | INFEKSI | | TETANUS NEONATORUM | | KELAINAN KONGENITAL | | COVID-19 | | LAIN-LAIN | | TOTAL | |
| | | | L | P | L + P | L | P | L + P | JUMLAH | % | JUMLAH | % | JUMLAH | % | JUMLAH | % | JUMLAH | % | JUMLAH | % | JUMLAH | % | JUMLAH | % |
| 1 | 2 | 3 | 4 | 5 | 6 | 7 | 8 | 9 | 10 | 11 | 12 | 13 | 14 | 15 | 16 | 17 | 18 | 19 | 20 | 21 | 22 | 23 | 24 | 25 |
| 1 | DESA GUMENG | JENAWI | 16 | 15 | 31 | 2 | 2 | 5 | 2 | 43.0 | 0.0 | 0.0 | 2.0 | 43.0 | 0 | 0.0 | 0.0 | 0.0 | 0 | 0.0 | 0.0 | 0.0 | 4 | 86.0 |
| 2 | DESA ANGGRASMANIS | | 21 | 15 | 36 | 3 | 2 | 5 | 2 | 37.0 | 0.0 | 0.0 | 0.0 | 0.0 | 0 | 0.0 | 0.0 | 0.0 | 0 | 0.0 | 5.0 | 92.6 | 7 | 129.6 |
| 3 | DESA JENAWI | | 20 | 10 | 30 | 3 | 2 | 5 | 3 | 66.7 | 0.0 | 0.0 | 0.0 | 0.0 | 0 | 0.0 | 0.0 | 0.0 | 0 | 0.0 | 2.0 | 44.4 | 5 | 111.1 |
| 4 | DESA TRENGGULI | | 28 | 17 | 45 | 4 | 3 | 7 | 3 | 44.4 | 0.0 | 0.0 | 1.0 | 14.8 | 0 | 0.0 | 2.0 | 29.6 | 0 | 0.0 | 1.0 | 14.8 | 7 | 103.7 |
| 5 | DESA SIDOMUKTI | | 18 | 23 | 41 | 3 | 3 | 6 | 4 | 65.0 | 0.0 | 0.0 | 0.0 | 0.0 | 0 | 0.0 | 0.0 | 0.0 | 0 | 0.0 | 0.0 | 0.0 | 4 | 65.0 |
| 6 | DESA BALONG | | 23 | 16 | 39 | 3 | 2 | 6 | 1 | 17.1 | 0.0 | 0.0 | 0.0 | 0.0 | 0 | 0.0 | 0.0 | 0.0 | 0 | 0.0 | 4.0 | 68.4 | 5 | 85.5 |
| 7 | DESA SELOROMO | | 14 | 20 | 34 | 2 | 3 | 5 | 0 | 0.0 | 0.0 | 0.0 | 0.0 | 0.0 | 0 | 0.0 | 0.0 | 0.0 | 0 | 0.0 | 4.0 | 78.4 | 4 | 78.4 |
| 8 | DESA MENJING | | 12 | 9 | 21 | 2 | 1 | 3 | 1 | 31.7 | 0.0 | 0.0 | 0.0 | 0.0 | 0 | 0.0 | 0.0 | 0.0 | 0 | 0.0 | 0.0 | 0.0 | 1 | 31.7 |
| 9 | DESA LEMPONG | | 29 | 18 | 47 | 4 | 3 | 7 | 5 | 70.9 | 0.0 | 0.0 | 1.0 | 14.2 | 0 | 0.0 | 0.0 | 0.0 | 0 | 0.0 | 6.0 | 85.1 | 12 | 170.2 |
| JUMLAH (KAB/KOTA) | | | 181 | 143 | 324 | 26 | 23 | 49 | 21 | 43.2 | 0 | 0.0 | 4 | 8.2 | 0 | 0.0 | 2 | 4.1 | 0 | 0.0 | 22 | 45.3 | 49 | 100.8 |

Sumber: SEKSI KIA

TABEL 34

**JUMLAH KEMATIAN NEONATAL, POST NEONATAL, BAYI, DAN BALITA MENURUT JENIS KELAMIN, KECAMATAN, DAN PUSKESMAS
KABUPATEN/KOTA KARANGANYAR
TAHUN 2022**

| NO | KECAMATAN | PUSKESMAS | JUMLAH KEMATIAN | | | | | | | | | | | | | | |
|-----------------------------|-------------------|-----------|-----------------|------------------|--------|----------------|-----------------|-----------|------------------|--------|----------------|-----------------|-------------------------|------------------|--------|----------------|-----------------|
| | | | LAKI - LAKI | | | | | PEREMPUAN | | | | | LAKI - LAKI + PEREMPUAN | | | | |
| | | | NEONATAL | POST NEONATAL | BALITA | | | NEONATAL | POST NEONATAL | BALITA | | | NEONATAL | POST NEONATAL | BALITA | | |
| | | | | | BAYI | ANAK BALITA | JUMLAH TOTAL | | | BAYI | ANAK BALITA | JUMLAH TOTAL | | | BAYI | ANAK BALITA | JUMLAH TOTAL |
| 1 | 2 | 3 | 4 | 5 | 6 | 7 | 8 | 9 | 10 | 11 | 12 | 13 | 14 | 15 | 16 | 17 | 18 |
| 1 | DESA GUMENG | JENAWI | 0 | 0 | 0 | 0 | 0 | 1 | 0 | 0 | 0 | 1 | 1 | 0 | 0 | 0 | 1 |
| 2 | DESA ANGGRASMANIS | | 0 | 0 | 1 | 0 | 1 | 0 | 0 | 0 | 0 | 0 | 0 | 0 | 1 | 0 | 1 |
| 3 | DESA JENAWI | | 0 | 0 | 0 | 0 | 0 | 0 | 0 | 0 | 0 | 0 | 0 | 0 | 0 | 0 | 0 |
| 4 | DESA TRENGGULI | | 0 | 0 | 1 | 0 | 1 | 0 | 0 | 0 | 0 | 0 | 0 | 0 | 1 | 0 | 1 |
| 5 | DESA SIDOMUKTI | | 0 | 0 | 0 | 0 | 0 | 0 | 0 | 0 | 0 | 0 | 0 | 0 | 0 | 0 | 0 |
| 6 | DESA BALONG | | 0 | 0 | 0 | 0 | 0 | 0 | 0 | 0 | 0 | 0 | 0 | 0 | 0 | 0 | 0 |
| 7 | DESA SELOROMO | | 0 | 0 | 0 | 0 | 0 | 0 | 0 | 0 | 1 | 1 | 0 | 0 | 0 | 1 | 1 |
| 8 | DESA MENJING | | 0 | 0 | 0 | 0 | 0 | 0 | 0 | 0 | 0 | 0 | 0 | 0 | 0 | 0 | 0 |
| 9 | DESA LEMPONG | | 0 | 0 | 0 | 0 | 0 | 0 | 0 | 0 | 0 | 0 | 0 | 0 | 0 | 0 | 0 |
| JUMLAH (KAB/KOTA) | | | 0 | 2 | 2 | 0 | 2 | 1 | 0 | 1 | 1 | 2 | 1 | 0 | 2 | 1 | 4 |
| ANGKA KEMATIAN (DILAPORKAN) | | | 0.0 | | 11.0 | 0.0 | 11.0 | 7.0 | | 7.0 | 7.0 | 14.0 | 3.1 | | 6.1 | 3.1 | 12.2 |

Sumber: KIA

Keterangan : - Angka Kematian (dilaporkan) tersebut di atas belum tentu menggambarkan AKN/AKB/AKABA yang sebenarnya di populasi

TABEL 35

**JUMLAH KEMATIAN NEONATAL DAN POST NEONATAL MENURUT PENYEBAB UTAMA, KECAMATAN, DAN PUSKESMAS
KABUPATEN/KOTA KARANGANYAR
TAHUN 2022**

| NO | KECAMATAN | PUSKESMAS | PENYEBAB KEMATIAN NEONATAL (0-28 HARI) | | | | | | | | PENYEBAB KEMATIAN POST NEONATAL (29 HARI-11 BULAN) | | | | | | | | |
|-------------------|-------------------|-----------|--|---|-----------------------|---------|------------------------|----------|---|-----------|--|-----------|-------|-----------------------------------|----------------------------------|------------|-------------------|-------------------|-----------|
| | | | BBLR DAN PREMATURITAS | - | TETANUS NEONATORUM | INFEKSI | KELAINAN KONGENITAL | COVID-19 | KELAINAN CARDIOVASKULAR DAN RESPIRATORI | LAIN-LAIN | KONDISI PERINATAL | PNEUMONIA | DIARE | KELAINAN KONGENITAL JANTUNG | KELAINAN KONGENITAL LANNYA | MENINGITIS | PENYAKIT SARAF | DEMAM BERDARAH | LAIN-LAIN |
| 1 | 2 | 3 | 4 | 5 | 6 | 7 | 8 | 9 | 10 | 11 | 12 | 13 | 14 | 15 | 16 | 17 | 18 | 19 | 20 |
| 1 | DESA GUMENG | JENAWI | 0 | 0 | 0 | 0 | 0 | 0 | 1 | 0 | 0 | 0 | 0 | 0 | 0 | 0 | 0 | 0 | 0 |
| 2 | DESA ANGGRASMANIS | | 0 | 0 | 0 | 0 | 0 | 0 | 0 | 0 | 0 | 0 | 0 | 0 | 0 | 0 | 0 | 0 | 1 |
| 3 | DESA JENAWI | | 0 | 0 | 0 | 0 | 0 | 0 | 0 | 0 | 0 | 0 | 0 | 0 | 0 | 0 | 0 | 0 | 0 |
| 4 | DESA TRENGGULI | | 0 | 0 | 0 | 0 | 0 | 0 | 0 | 0 | 0 | 0 | 0 | 1 | 0 | 0 | 0 | 0 | 0 |
| 5 | DESA SIDOMUKTI | | 0 | 0 | 0 | 0 | 0 | 0 | 0 | 0 | 0 | 0 | 0 | 0 | 0 | 0 | 0 | 0 | 0 |
| 6 | DESA BALONG | | 0 | 0 | 0 | 0 | 0 | 0 | 0 | 0 | 0 | 0 | 0 | 0 | 0 | 0 | 0 | 0 | 0 |
| 7 | DESA SELOROMO | | 0 | 0 | 0 | 0 | 0 | 0 | 0 | 0 | 0 | 0 | 0 | 0 | 0 | 0 | 0 | 0 | 0 |
| 8 | DESA MENJING | | 0 | 0 | 0 | 0 | 0 | 0 | 0 | 0 | 0 | 0 | 0 | 0 | 0 | 0 | 0 | 0 | 0 |
| 9 | DESA LEMPONG | | 0 | 0 | 0 | 0 | 0 | 0 | 0 | 0 | 0 | 0 | 0 | 0 | 0 | 0 | 0 | 0 | 0 |
| | | | | | | | | | | | | | | | | | | | |
| | | | | | | | | | | | | | | | | | | | |
| JUMLAH (KAB/KOTA) | | | 0 | 0 | 0 | 0 | 0 | 0 | 1 | 0 | 0 | 0 | 0 | 1 | 0 | 0 | 0 | 0 | 1 |

Sumber: SEKSI KIA

TABEL 36

**JUMLAH KEMATIAN ANAK BALITA MENURUT PENYEBAB UTAMA, KECAMATAN, DAN PUSKESMAS
KABUPATEN/KOTA KARANGANYAR
TAHUN 2022**

| NO | KECAMATAN | PUSKESMAS | PENYEBAB KEMATIAN ANAK BALITA (12-59 BULAN) | | | | | | | | | |
|-------------------|-------------------|-----------|---|---------------------|----------------|----------------|-----------------------------|------------------------|-----------------------------|-----------|-----------------|-----------|
| | | | PNEUMONIA | KELAINAN KONGENITAL | PENYAKIT SARAF | DEMAM BERDARAH | KELAINAN KONGENITAL JANTUNG | KECELAKAAN LALU LINTAS | KELAINAN KONGENITAL LAINNYA | TENGGELOM | INFEKSI PARASIT | LAIN-LAIN |
| 1 | 2 | 3 | 4 | 5 | 6 | 7 | 8 | 9 | 10 | 11 | 12 | 13 |
| 1 | DESA GUMENG | JENAWI | 0 | 0 | 0 | 0 | 0 | 0 | 0 | 0 | 0 | 0 |
| 2 | DESA ANGGRASMANIS | | 0 | 0 | 0 | 0 | 0 | 0 | 0 | 0 | 0 | 0 |
| 3 | DESA JENAWI | | 0 | 0 | 0 | 0 | 0 | 0 | 0 | 0 | 0 | 0 |
| 4 | DESA TRENGGULI | | 0 | 0 | 0 | 0 | 0 | 0 | 0 | 0 | 0 | 0 |
| 5 | DESA SIDOMUKTI | | 0 | 0 | 0 | 0 | 0 | 0 | 0 | 0 | 0 | 0 |
| 6 | DESA BALONG | | 0 | 0 | 0 | 0 | 0 | 0 | 0 | 0 | 0 | 0 |
| 7 | DESA SELOROMO | | 0 | 0 | 0 | 0 | 0 | 0 | 0 | 0 | 0 | 1 |
| 8 | DESA MENJING | | 0 | 0 | 0 | 0 | 0 | 0 | 0 | 0 | 0 | 0 |
| 9 | DESA LEMPONG | | 0 | 0 | 0 | 0 | 0 | 0 | 0 | 0 | 0 | 0 |
| JUMLAH (KAB/KOTA) | | | 0 | 0 | 0 | 0 | 0 | 0 | 0 | 0 | 0 | 1 |

Sumber: KIA

TABEL 37

BAYI BERAT BADAN LAHIR RENDAH (BBLR) DAN PREMATUR MENURUT JENIS KELAMIN, KECAMATAN, DAN PUSKESMAS
KABUPATEN/KOTA KARANGANYAR
TAHUN 2022

| NO | KECAMATAN | PUSKESMAS | JUMLAH LAHIR HIDUP | | | BAYI BARU LAHIR DITIMBANG | | | | | | BAYI BBLR | | | | | | PREMATUR | | | | | |
|-------------------|-------------------|-----------|--------------------|-----|-------|---------------------------|-------|--------|-------|--------|-------|-----------|------|--------|------|--------|------|----------|------|--------|-----|--------|------|
| | | | | | | L | | P | | L + P | | L | | P | | L + P | | L | | P | | L + P | |
| | | | L | P | L + P | JUMLAH | % | JUMLAH | % | JUMLAH | % | JUMLAH | % | JUMLAH | % | JUMLAH | % | JUMLAH | % | JUMLAH | % | JUMLAH | % |
| 1 | 2 | 3 | 4 | 5 | 6 | 7 | 8 | 9 | 10 | 11 | 12 | 13 | 14 | 15 | 16 | 17 | 18 | 19 | 20 | 21 | 22 | 23 | 24 |
| 1 | DESA GUMENG | JENAWI | 16 | 15 | 31 | 16 | 100.0 | 15 | 100.0 | 31 | 100.0 | 1 | 6.3 | 1 | 6.7 | 2 | 6.5 | 3 | 18.8 | 0 | 0.0 | 3 | 9.7 |
| 2 | DESA ANGGRASMANIS | | 21 | 15 | 36 | 21 | 100.0 | 15 | 100.0 | 36 | 100.0 | 2 | 9.5 | 0 | 0.0 | 2 | 5.6 | 1 | 4.8 | 0 | 0.0 | 1 | 2.8 |
| 3 | DESA JENAWI | | 20 | 10 | 30 | 20 | 100.0 | 10 | 100.0 | 30 | 100.0 | 2 | 10.0 | 1 | 10.0 | 3 | 10.0 | 2 | 10.0 | 0 | 0.0 | 2 | 6.7 |
| 4 | DESA TRENGGULI | | 28 | 17 | 45 | 28 | 100.0 | 17 | 100.0 | 45 | 100.0 | 2 | 7.1 | 1 | 5.9 | 3 | 6.7 | 0 | 0.0 | 0 | 0.0 | 0 | 0.0 |
| 5 | DESA SIDOMUKTI | | 18 | 23 | 41 | 18 | 100.0 | 23 | 100.0 | 41 | 100.0 | 2 | 11.1 | 2 | 8.7 | 4 | 9.8 | 0 | 0.0 | 1 | 4.3 | 1 | 2.4 |
| 6 | DESA BALONG | | 23 | 16 | 39 | 23 | 100.0 | 16 | 100.0 | 39 | 100.0 | 1 | 4.3 | 0 | 0.0 | 1 | 2.6 | 1 | 4.3 | 0 | 0.0 | 1 | 2.6 |
| 7 | DESA SELOROMO | | 14 | 20 | 34 | 14 | 100.0 | 20 | 100.0 | 34 | 100.0 | 0 | 0.0 | 0 | 0.0 | 0 | 0.0 | 0 | 0.0 | 0 | 0.0 | 0 | 0.0 |
| 8 | DESA MENJING | | 12 | 9 | 21 | 12 | 100.0 | 9 | 100.0 | 21 | 100.0 | 0 | 0.0 | 1 | 11.1 | 1 | 4.8 | 2 | 16.7 | 0 | 0.0 | 2 | 9.5 |
| 9 | DESA LEMPONG | | 29 | 18 | 47 | 29 | 100.0 | 18 | 100.0 | 47 | 100.0 | 4 | 13.8 | 1 | 5.6 | 5 | 10.6 | 5 | 17.2 | 1 | 5.6 | 6 | 12.8 |
| JUMLAH (KAB/KOTA) | | | 181 | 143 | 324 | 242 | 133.7 | 214 | 149.7 | 324 | 100.0 | 14 | 5.8 | 7 | 3.3 | 21 | 6.5 | 14 | 7.7 | 7 | 4.9 | 21 | 6.5 |

Sumber: SEKSI KIA

TABEL 38

**CAKUPAN KUNJUNGAN NEONATAL MENURUT JENIS KELAMIN, KECAMATAN, DAN PUSKESMAS
KABUPATEN/KOTA KARANGANYAR
TAHUN 2022**

| NO | KECAMATAN | PUSKESMAS | JUMLAH LAHIR HIDUP | | | KUNJUNGAN NEONATAL 1 KALI (KN1) | | | | | | KUNJUNGAN NEONATAL 3 KALI (KN LENGKAP) | | | | | | BAYI BARU LAHIR YANG DILAKUKAN SCREENING HIPOTIROID KONGENITAL | | | | | |
|-------------------|-------------------|-----------|--------------------|-----|-------|---------------------------------|-------|--------|-------|--------|-------|--|-------|--------|-------|--------|-------|---|------|--------|------|--------|------|
| | | | | | | L | | P | | L + P | | L | | P | | L + P | | L | | P | | L + P | |
| | | | L | P | L + P | JUMLAH | % | JUMLAH | % | JUMLAH | % | JUMLAH | % | JUMLAH | % | JUMLAH | % | JUMLAH | % | JUMLAH | % | JUMLAH | % |
| 1 | 2 | 3 | 4 | 5 | 6 | 7 | 8 | 9 | 10 | 11 | 12 | 13 | 14 | 15 | 16 | 17 | 18 | 19 | 20 | 21 | 22 | 23 | 24 |
| 1 | DESA GUMENG | JENAWI | 16 | 15 | 31 | 16 | 100.0 | 15 | 100.0 | 31 | 100.0 | 16 | 100.0 | 15 | 100.0 | 31 | 100.0 | 0 | 0.0 | 0 | 0.0 | 0 | 0.0 |
| 2 | DESA ANGGRASMANIS | | 21 | 15 | 36 | 21 | 100.0 | 15 | 100.0 | 36 | 100.0 | 21 | 100.0 | 15 | 100.0 | 36 | 100.0 | 1 | 4.8 | 0 | 0.0 | 1 | 2.8 |
| 3 | DESA JENAWI | | 20 | 10 | 30 | 20 | 100.0 | 10 | 100.0 | 30 | 100.0 | 20 | 100.0 | 10 | 100.0 | 30 | 100.0 | 1 | 5.0 | 2 | 20.0 | 3 | 10.0 |
| 4 | DESA TRENGGULI | | 28 | 17 | 45 | 28 | 100.0 | 17 | 100.0 | 45 | 100.0 | 28 | 100.0 | 17 | 100.0 | 45 | 100.0 | 1 | 3.6 | 2 | 11.8 | 3 | 6.7 |
| 5 | DESA SIDOMUKTI | | 18 | 23 | 41 | 18 | 100.0 | 23 | 100.0 | 41 | 100.0 | 18 | 100.0 | 23 | 100.0 | 41 | 100.0 | 4 | 22.2 | 1 | 4.3 | 5 | 12.2 |
| 6 | DESA BALONG | | 23 | 16 | 39 | 23 | 100.0 | 16 | 100.0 | 39 | 100.0 | 23 | 100.0 | 16 | 100.0 | 39 | 100.0 | 4 | 17.4 | 3 | 18.8 | 7 | 17.9 |
| 7 | DESA SELOROMO | | 14 | 20 | 34 | 14 | 100.0 | 20 | 100.0 | 34 | 100.0 | 14 | 100.0 | 20 | 100.0 | 34 | 100.0 | 0 | 0.0 | 3 | 15.0 | 3 | 8.8 |
| 8 | DESA MENJING | | 12 | 9 | 21 | 12 | 100.0 | 9 | 100.0 | 21 | 100.0 | 12 | 100.0 | 9 | 100.0 | 21 | 100.0 | 1 | 8.3 | 1 | 11.1 | 2 | 9.5 |
| 9 | DESA LEMPONG | | 29 | 18 | 47 | 29 | 100.0 | 18 | 100.0 | 47 | 100.0 | 29 | 100.0 | 18 | 100.0 | 47 | 100.0 | 1 | 3.4 | 1 | 5.6 | 2 | 4.3 |
| JUMLAH (KAB/KOTA) | | | 181 | 143 | 324 | 181 | 100.0 | 143 | 100.0 | 324 | 100.0 | 181 | 100.0 | 143 | 100.0 | 324 | 100.0 | 13 | 7.2 | 13 | 9.1 | 26 | 8.0 |

Sumber: SEKSI KIA

TABEL 39

**BAYI BARU LAHIR MENDAPAT IMD* DAN PEMBERIAN ASI EKSKLUSIF PADA BAYI < 6 BULAN MENURUT KECAMATAN DAN PUSKESMAS
KABUPATEN/KOTA KARANGANYAR
TAHUN 2022**

| NO | KECAMATAN | PUSKESMAS | BAYI BARU LAHIR | | | BAYI USIA < 6 BULAN | | |
|--------------------------|-------------------|-----------|-----------------|--------------|-------------|---------------------|----------------------|-------------|
| | | | JUMLAH | MENDAPAT IMD | | JUMLAH | DIBERI ASI EKSKLUSIF | |
| | | | | JUMLAH | % | | JUMLAH | % |
| 1 | 2 | 3 | 4 | 5 | 6 | 7 | 8 | 9 |
| 1 | DESA GUMENG | JENAWI | 31 | 21 | 67.7 | 26 | 17 | 65.4 |
| 2 | DESA ANGGRASMANIS | | 36 | 25 | 69.4 | 26 | 20 | 76.9 |
| 3 | DESA JENAWI | | 30 | 21 | 70.0 | 19 | 16 | 84.2 |
| 4 | DESA TRENGGULI | | 45 | 33 | 73.3 | 37 | 31 | 83.8 |
| 5 | DESA SIDOMUKTI | | 41 | 28 | 68.3 | 26 | 18 | 69.2 |
| 6 | DESA BALONG | | 39 | 21 | 53.8 | 30 | 21 | 70.0 |
| 7 | DESA SELOROMO | | 34 | 14 | 41.2 | 33 | 20 | 60.6 |
| 8 | DESA MENJING | | 21 | 13 | 61.9 | 14 | 11 | 78.6 |
| 9 | DESA LEMPONG | | 47 | 20 | 42.6 | 37 | 30 | 81.1 |
| JUMLAH (KAB/KOTA) | | | 324 | 196 | 60.5 | 248 | 184 | 74.2 |

Sumber: SEKSI GIZI

Keterangan: IMD = Inisiasi Menyusui Dini

TABEL 40

**CAKUPAN PELAYANAN KESEHATAN BAYI MENURUT JENIS KELAMIN, KECAMATAN, DAN PUSKESMAS
KABUPATEN/KOTA KARANGANYAR
TAHUN 2022**

| NO | KECAMATAN | PUSKESMAS | JUMLAH BAYI | | | PELAYANAN KESEHATAN BAYI | | | | | |
|--------------------------|-------------------|-----------|-------------|------------|------------|--------------------------|-------------|------------|------------|------------|-------------|
| | | | L | P | L + P | L | | P | | L + P | |
| | | | | | | JUMLAH | % | JUMLAH | % | JUMLAH | % |
| 1 | 2 | 3 | 4 | 5 | 6 | 7 | 8 | 9 | 10 | 11 | 12 |
| 1 | DESA GUMENG | JENAWI | 16 | 15 | 31 | 18 | 112.5 | 14 | 93.3 | 32 | 103.2 |
| 2 | DESA ANGGRASMANIS | | 21 | 15 | 36 | 21 | 100.0 | 18 | 120.0 | 39 | 108.3 |
| 3 | DESA JENAWI | | 20 | 10 | 30 | 15 | 75.0 | 12 | 120.0 | 27 | 90.0 |
| 4 | DESA TRENGGULI | | 28 | 17 | 45 | 29 | 103.6 | 24 | 141.2 | 53 | 117.8 |
| 5 | DESA SIDOMUKTI | | 18 | 23 | 41 | 21 | 116.7 | 16 | 69.6 | 37 | 90.2 |
| 6 | DESA BALONG | | 23 | 16 | 39 | 21 | 91.3 | 20 | 125.0 | 41 | 105.1 |
| 7 | DESA SELOROMO | | 14 | 20 | 34 | 16 | 114.3 | 16 | 80.0 | 32 | 94.1 |
| 8 | DESA MENJING | | 12 | 9 | 21 | 9 | 75.0 | 11 | 122.2 | 20 | 95.2 |
| 9 | DESA LEMPONG | | 29 | 18 | 47 | 23 | 79.3 | 18 | 100.0 | 41 | 87.2 |
| JUMLAH (KAB/KOTA) | | | 181 | 143 | 324 | 173 | 95.6 | 149 | 104 | 322 | 99.4 |

Sumber: SEKSI KIA

TABEL 41

**CAKUPAN DESA/KELURAHAN *UNIVERSAL CHILD IMMUNIZATION (UCI)* MENURUT KECAMATAN DAN PUSKESMAS
KABUPATEN/KOTA KARANGANYAR
TAHUN 2022**

| NO | PUSKESMAS | DESA | JUMLAH DESA/KELURAHAN UCI | DESA/KELURAHAN NON <i>UCI</i> | % DESA/KELURAHAN <i>UCI</i> |
|-------------------|-----------|-------------------|---------------------------------|----------------------------------|--------------------------------|
| 1 | 2 | 3 | 4 | 5 | 6 |
| 1 | JENAWI | DESA GUMENG | 1 | 0 | 0.0 |
| 2 | | DESA ANGGRASMANIS | 1 | 0 | 0.0 |
| 3 | | DESA JENAWI | 1 | 0 | 0.0 |
| 4 | | DESA TRENGGULI | 1 | 0 | 0.0 |
| 5 | | DESA SIDOMUKTI | 1 | 0 | 0.0 |
| 6 | | DESA BALONG | 1 | 0 | 0.0 |
| 7 | | DESA SELOROMO | 1 | 0 | 0.0 |
| 8 | | DESA MENJING | 1 | 0 | 0.0 |
| 9 | | DESA LEMPONG | 1 | 0 | 0.0 |
| JUMLAH (KAB/KOTA) | | | 9 | 0 | 0.0 |

Sumber: SEKSI IMUNISASI

TABEL 42

CAKUPAN IMUNISASI HEPATITIS B0 (0 -7 HARI) DAN BCG PADA BAYI MENURUT JENIS KELAMIN, KECAMATAN, DAN PUSKESMAS
KABUPATEN/KOTA KARANGANYAR
TAHUN 2022

| NO | KECAMATAN | PUSKESMAS | JUMLAH LAHIR HIDUP | | | BAYI DIIMUNISASI | | | | | | | | | | | | | | | | | | | | | | | |
|-------------------|-------------------|-----------|--------------------|-----|-----|------------------|-------|--------|-------|--------|-------|------------|-----|--------|-----|--------|-----|-----------|-------|--------|-------|--------|-------|--------|-------|--------|-------|--------|-------|
| | | | | | | HB0 | | | | | | | | | | | | BCG | | | | | | | | | | | |
| | | | | | | < 24 Jam | | | | | | 1 - 7 Hari | | | | | | HB0 Total | | | | | | BCG | | | | | |
| | | | | | | L | | | P | | | L + P | | | L | | | P | | | L + P | | | L | | | P | | |
| | | | L | P | L+P | JUMLAH | % | JUMLAH | % | JUMLAH | % | JUMLAH | % | JUMLAH | % | JUMLAH | % | JUMLAH | % | JUMLAH | % | JUMLAH | % | JUMLAH | % | JUMLAH | % | JUMLAH | % |
| 1 | 2 | 3 | 4 | 5 | 6 | 7 | 8 | 9 | 10 | 11 | 12 | 13 | 14 | 15 | 16 | 17 | 18 | 19 | 20 | 21 | 22 | 23 | 24 | 25 | 26 | 27 | 28 | 29 | 30 |
| 1 | DESA GUMENG | JENAWI | 16 | 15 | 31 | 15 | 93.8 | 15 | 100.0 | 30 | 96.8 | 0 | 0.0 | 0 | 0.0 | 0 | 0.0 | 15 | 93.8 | 15 | 100.0 | 30 | 96.8 | 16 | 100.0 | 13 | 86.7 | 29 | 93.5 |
| 2 | DESA ANGGRASMANIS | | 21 | 15 | 36 | 21 | 100.0 | 15 | 100.0 | 36 | 100.0 | 0 | 0.0 | 0 | 0.0 | 0 | 0.0 | 21 | 100.0 | 15 | 100.0 | 36 | 100.0 | 15 | 71.4 | 15 | 100.0 | 30 | 83.3 |
| 3 | DESA JENAWI | | 20 | 10 | 30 | 20 | 100.0 | 10 | 100.0 | 30 | 100.0 | 0 | 0.0 | 0 | 0.0 | 0 | 0.0 | 20 | 100.0 | 10 | 100.0 | 30 | 100.0 | 19 | 95.0 | 9 | 90.0 | 28 | 93.3 |
| 4 | DESA TRENGGULI | | 28 | 17 | 45 | 25 | 89.3 | 17 | 100.0 | 42 | 93.3 | 0 | 0.0 | 0 | 0.0 | 0 | 0.0 | 25 | 89.3 | 17 | 100.0 | 42 | 93.3 | 29 | 103.6 | 17 | 100.0 | 46 | 102.2 |
| 5 | DESA SIDOMUKTI | | 18 | 23 | 41 | 18 | 100.0 | 23 | 100.0 | 41 | 100.0 | 0 | 0.0 | 0 | 0.0 | 0 | 0.0 | 18 | 100.0 | 23 | 100.0 | 41 | 100.0 | 18 | 100.0 | 18 | 78.3 | 36 | 87.8 |
| 6 | DESA BALONG | | 23 | 16 | 39 | 23 | 100.0 | 16 | 100.0 | 39 | 100.0 | 0 | 0.0 | 0 | 0.0 | 0 | 0.0 | 23 | 100.0 | 16 | 100.0 | 39 | 100.0 | 25 | 108.7 | 15 | 93.8 | 40 | 102.6 |
| 7 | DESA SELOROMO | | 14 | 20 | 34 | 14 | 100.0 | 20 | 100.0 | 34 | 100.0 | 0 | 0.0 | 0 | 0.0 | 0 | 0.0 | 14 | 100.0 | 20 | 100.0 | 34 | 100.0 | 14 | 100.0 | 18 | 90.0 | 32 | 94.1 |
| 8 | DESA MENJING | | 12 | 9 | 21 | 11 | 91.7 | 10 | 111.1 | 21 | 100.0 | 0 | 0.0 | 0 | 0.0 | 0 | 0.0 | 11 | 91.7 | 10 | 111.1 | 21 | 100.0 | 11 | 91.7 | 9 | 100.0 | 20 | 95.2 |
| 9 | DESA LEMPONG | | 29 | 18 | 47 | 26 | 89.7 | 18 | 100.0 | 44 | 93.6 | 0 | 0.0 | 0 | 0.0 | 0 | 0.0 | 26 | 89.7 | 18 | 100.0 | 44 | 93.6 | 24 | 82.8 | 14 | 77.8 | 38 | 80.9 |
| JUMLAH (KAB/KOTA) | | | 181 | 143 | 324 | 173 | 95.6 | 144 | 100.7 | 317 | 97.8 | 0 | 0.0 | 0 | 0.0 | 0 | 0.0 | 173 | 95.6 | 144 | 100.7 | 317 | 97.8 | 171 | 94.5 | 128 | 89.5 | 299 | 92.3 |

Sumber: SEKSI IMUNISASI

TABEL 43

CAKUPAN IMUNISASI DPT-HB-Hib 3, POLIO 4*, CAMPAK RUBELA, DAN IMUNISASI DASAR LENGKAP PADA BAYI MENURUT JENIS KELAMIN, KECAMATAN, DAN PUSKESMAS
KABUPATEN/KOTA KARANGANYAR
TAHUN 2022

| NO | KECAMATAN | PUSKESMAS | JUMLAH BAYI (SURVIVING INFANT) | | | BAYI DIIMUNISASI | | | | | | | | | | | | | | | | | | | | | | | |
|-------------------|-------------------|-----------|-----------------------------------|-----|-----|------------------|-------|--------|-------|--------|-------|----------|-------|--------|-------|--------|-------|---------------|-------|--------|-------|--------|-------|-------------------------|-------|--------|-------|-------|-------|
| | | | | | | DPT-HB-Hib3 | | | | | | POLIO 4* | | | | | | CAMPAK RUBELA | | | | | | IMUNISASI DASAR LENGKAP | | | | | |
| | | | | | | L | | P | | L + P | | L | | P | | L + P | | L | | P | | L + P | | L | | P | | L + P | |
| | | | L | P | L+P | JUMLAH | % | JUMLAH | % | JUMLAH | % | JUMLAH | % | JUMLAH | % | JUMLAH | % | JUMLAH | % | JUMLAH | % | JUMLAH | % | JUMLAH | % | JUMLAH | % | | |
| 1 | 2 | 3 | 4 | 5 | 6 | 7 | 8 | 9 | 10 | 11 | 12 | 13 | 14 | 15 | 16 | 17 | 18 | 19 | 20 | 21 | 22 | 23 | 24 | 25 | 26 | 27 | 28 | 29 | 30 |
| | DESA GUMENG | JENAWI | 16 | 15 | 31 | 19 | 118.8 | 13 | 86.7 | 32 | 103.2 | 19 | 118.8 | 12 | 80.0 | 31 | 100.0 | 19 | 118.8 | 14 | 93.3 | 33 | 106.5 | 19 | 118.8 | 14 | 93.3 | 33 | 106.5 |
| 2 | DESA ANGGRASMANIS | | 21 | 15 | 36 | 9 | 42.9 | 12 | 80.0 | 21 | 58.3 | 9 | 42.9 | 12 | 80.0 | 21 | 58.3 | 11 | 52.4 | 16 | 106.7 | 27 | 75.0 | 11 | 52.4 | 16 | 106.7 | 27 | 75.0 |
| 3 | DESA JENAWI | | 20 | 10 | 30 | 19 | 95.0 | 10 | 100.0 | 29 | 96.7 | 19 | 95.0 | 10 | 100.0 | 29 | 96.7 | 18 | 90.0 | 9 | 90.0 | 27 | 90.0 | 18 | 90.0 | 9 | 90.0 | 27 | 90.0 |
| 4 | DESA TRENGGULI | | 28 | 17 | 45 | 28 | 100.0 | 14 | 82.4 | 42 | 93.3 | 28 | 100.0 | 14 | 82.4 | 42 | 93.3 | 21 | 75.0 | 15 | 88.2 | 36 | 80.0 | 21 | 75.0 | 15 | 88.2 | 36 | 80.0 |
| 5 | DESA SIDOMUKTI | | 18 | 23 | 41 | 25 | 138.9 | 18 | 78.3 | 43 | 104.9 | 24 | 133.3 | 20 | 87.0 | 44 | 107.3 | 18 | 100.0 | 18 | 78.3 | 36 | 87.8 | 18 | 100.0 | 18 | 78.3 | 36 | 87.8 |
| 6 | DESA BALONG | | 23 | 16 | 39 | 22 | 95.7 | 14 | 87.5 | 36 | 92.3 | 22 | 95.7 | 14 | 87.5 | 36 | 92.3 | 28 | 121.7 | 15 | 93.8 | 43 | 110.3 | 28 | 121.7 | 15 | 93.8 | 43 | 110.3 |
| 7 | DESA SELOROMO | | 14 | 20 | 34 | 18 | 128.6 | 25 | 125.0 | 43 | 126.5 | 17 | 121.4 | 24 | 120.0 | 41 | 120.6 | 25 | 178.6 | 22 | 110.0 | 47 | 138.2 | 25 | 178.6 | 22 | 110.0 | 47 | 138.2 |
| 8 | DESA MENJING | | 12 | 9 | 21 | 15 | 125.0 | 16 | 177.8 | 31 | 147.6 | 15 | 125.0 | 16 | 177.8 | 31 | 147.6 | 14 | 116.7 | 19 | 211.1 | 33 | 157.1 | 14 | 116.7 | 19 | 211.1 | 33 | 157.1 |
| 9 | DESA LEMPONG | | 29 | 18 | 47 | 31 | 106.9 | 21 | 116.7 | 52 | 110.6 | 31 | 106.9 | 21 | 116.7 | 52 | 110.6 | 30 | 103.4 | 22 | 122.2 | 52 | 110.6 | 30 | 103.4 | 22 | 122.2 | 52 | 110.6 |
| JUMLAH (KAB/KOTA) | | | 179 | 142 | 324 | 186 | 103.9 | 143 | 100.7 | 329 | 101.5 | 184 | 102.8 | 143 | 100.7 | 327 | 100.9 | 184 | 102.8 | 150 | 105.6 | 334 | 103.1 | 184 | 102.8 | 150 | 105.6 | 334 | 103.1 |

Sumber: SEKSI IMUNISASI
Keterangan:
*khusus untuk provinsi DIY, diisi dengan imunisasi IPV dosis ke 3
MR = measles rubella

TABEL 44

**CAKUPAN IMUNISASI LANJUTAN DPT-HB-Hib 4 DAN CAMPAK RUBELA 2 PADA ANAK USIA DIBAWAH DUA TAHUN (BADUTA)
MENURUT JENIS KELAMIN, KECAMATAN, DAN PUSKESMAS
KABUPATEN/KOTA KARANGANYAR
TAHUN 2022**

| NO | KECAMATAN | PUSKESMAS | JUMLAH BADUTA | | | BADUTA DIIMUNISASI | | | | | | | | | | | |
|-------------------|-------------------|-----------|---------------|-----|-----|--------------------|-------|--------|-------|--------|-------|-----------------|-------|--------|-------|--------|-------|
| | | | | | | DPT-HB-Hib4 | | | | | | CAMPAK RUBELA 2 | | | | | |
| | | | | | | L | | P | | L + P | | L | | P | | L + P | |
| | | | L | P | L+P | JUMLAH | % | JUMLAH | % | JUMLAH | % | JUMLAH | % | JUMLAH | % | JUMLAH | % |
| 1 | 2 | 3 | 4 | 5 | 6 | 7 | 8 | 9 | 10 | 11 | 12 | 13 | 14 | 15 | 16 | 17 | 18 |
| 1 | DESA GUMENG | JENAWI | 13 | 13 | 26 | 16 | 123.1 | 17 | 130.8 | 33 | 126.9 | 13 | 100.0 | 15 | 115.4 | 28 | 107.7 |
| 2 | DESA ANGGRASMANIS | | 23 | 21 | 44 | 25 | 108.7 | 22 | 104.8 | 47 | 106.8 | 25 | 108.7 | 30 | 142.9 | 55 | 125.0 |
| 3 | DESA JENAWI | | 15 | 14 | 29 | 10 | 66.7 | 11 | 78.6 | 21 | 72.4 | 21 | 140.0 | 13 | 92.9 | 34 | 117.2 |
| 4 | DESA TRENGGULI | | 16 | 14 | 30 | 25 | 156.3 | 26 | 185.7 | 51 | 170.0 | 25 | 156.3 | 23 | 164.3 | 48 | 160.0 |
| 5 | DESA SIDOMUKTI | | 28 | 20 | 48 | 28 | 100.0 | 25 | 125.0 | 53 | 110.4 | 22 | 78.6 | 24 | 120.0 | 46 | 95.8 |
| 6 | DESA BALONG | | 25 | 16 | 41 | 25 | 100.0 | 19 | 118.8 | 44 | 107.3 | 30 | 120.0 | 23 | 143.8 | 53 | 129.3 |
| 7 | DESA SELOROMO | | 30 | 22 | 52 | 37 | 123.3 | 20 | 90.9 | 57 | 109.6 | 34 | 113.3 | 31 | 140.9 | 65 | 125.0 |
| 8 | DESA MENJING | | 15 | 13 | 28 | 12 | 80.0 | 10 | 76.9 | 22 | 78.6 | 24 | 160.0 | 10 | 76.9 | 34 | 121.4 |
| 9 | DESA LEMPONG | | 36 | 26 | 62 | 36 | 100.0 | 42 | 161.5 | 78 | 125.8 | 32 | 88.9 | 44 | 169.2 | 76 | 122.6 |
| JUMLAH (KAB/KOTA) | | | 201 | 159 | 360 | 214 | 106.5 | 192 | 120.8 | 406 | 112.8 | 226 | 112.4 | 213 | 134.0 | 439 | 121.9 |

Sumber: SEKSI IMUNISASI

TABEL 45

**CAKUPAN PEMBERIAN VITAMIN A PADA BAYI DAN ANAK BALITA MENURUT KECAMATAN DAN PUSKESMAS
KABUPATEN/KOTA KARANGANYAR
TAHUN 2022**

| NO | KECAMATAN | PUSKESMAS | BAYI 6-11 BULAN | | | ANAK BALITA (12-59 BULAN) | | | BALITA (6-59 BULAN) | | |
|--------------------------|-------------------|-----------|-----------------|----------------|--------------|---------------------------|----------------|--------------|---------------------|----------------|--------------|
| | | | JUMLAH BAYI | MENDAPAT VIT A | | JUMLAH | MENDAPAT VIT A | | JUMLAH | MENDAPAT VIT A | |
| | | | | S | % | | S | % | | S | % |
| 1 | 2 | 3 | 4 | 5 | 6 | 7 | 8 | 9 | 10 | 11 | 12 |
| 1 | DESA GUMENG | JENAWI | 39 | 39 | 100.0 | 123 | 123 | 100.0 | 162 | 162 | 100.0 |
| 2 | DESA ANGGRASMANIS | | 38 | 38 | 100.0 | 164 | 164 | 100.0 | 202 | 202 | 100.0 |
| 3 | DESA JENAWI | | 30 | 30 | 100.0 | 108 | 108 | 100.0 | 138 | 138 | 100.0 |
| 4 | DESA TRENGGULI | | 38 | 38 | 100.0 | 172 | 172 | 100.0 | 210 | 210 | 100.0 |
| 5 | DESA SIDOMUKTI | | 36 | 36 | 100.0 | 165 | 165 | 100.0 | 201 | 201 | 100.0 |
| 6 | DESA BALONG | | 40 | 40 | 100.0 | 153 | 153 | 100.0 | 193 | 193 | 100.0 |
| 7 | DESA SELOROMO | | 57 | 57 | 100.0 | 191 | 191 | 100.0 | 248 | 248 | 100.0 |
| 8 | DESA MENJING | | 30 | 30 | 100.0 | 123 | 123 | 100.0 | 153 | 153 | 100.0 |
| 9 | DESA LEMPONG | | 65 | 65 | 100.0 | 234 | 234 | 100.0 | 299 | 299 | 100.0 |
| JUMLAH (KAB/KOTA) | | | 373 | 373 | 100.0 | 1,433 | 1,433 | 100.0 | 1,806 | 1,806 | 100.0 |

Sumber: SEKSI GIZI

Keterangan: Pelaporan pemberian vitamin A dilakukan pada Februari dan Agustus, maka perhitungan bayi 6-11 bulan yang mendapat vitamin A dalam setahun dihitung dengan mengakumulasi bayi 6-11 bulan yang mendapat vitamin A di bulan Februari dan yang mendapat vitamin A di bulan Agustus.

Untuk perhitungan anak balita 12-59 bulan yang mendapat vitamin A menggunakan data bulan Agustus.

TABEL 46

**CAKUPAN PELAYANAN KESEHATAN BALITA MENURUT JENIS KELAMIN, KECAMATAN, DAN PUSKESMAS
KABUPATEN/KOTA KARANGANYAR
TAHUN 2022**

| NO | KECAMATAN | PUSKESMAS | SASARAN BALITA (USIA 0-59 BULAN) | SASARAN ANAK BALITA (USIA 12-59 BULAN) | BALITA MEMILIKI BUKU KIA | | BALITA DIPANTAU PERTUMBUHAN DAN PERKEMBANGAN | | BALITA DILAYANI SDIDTK | | BALITA DILAYANI MTBS | |
|-------------------|-------------------|-----------|-------------------------------------|--|--------------------------|-------------|---|-------------|------------------------|-------------|----------------------|-------------|
| | | | | | JUMLAH | % | JUMLAH | % | JUMLAH | % | JUMLAH | % |
| 1 | 2 | 3 | 4 | 5 | 6 | 7 | 8 | 9 | 10 | 11 | 12 | 13 |
| 1 | DESA GUMENG | JENAWI | 185 | 148 | 156 | 84.32432432 | 146 | 78.91891892 | 146 | 98.64864865 | 2 | 100 |
| 2 | DESA ANGGRASMANIS | | 185 | 148 | 198 | 107.027027 | 145 | 78.37837838 | 145 | 97.97297297 | 3 | 100 |
| 3 | DESA JENAWI | | 145 | 116 | 130 | 89.65517241 | 116 | 80 | 116 | 100 | 5 | 100 |
| 4 | DESA TRENGGULI | | 295 | 236 | 209 | 70.84745763 | 233 | 78.98305085 | 233 | 98.72881356 | 3 | 100 |
| 5 | DESA SIDOMUKTI | | 200 | 160 | 195 | 97.5 | 159 | 79.5 | 159 | 99.375 | 4 | 100 |
| 6 | DESA BALONG | | 180 | 144 | 180 | 100 | 143 | 79.44444444 | 143 | 99.30555556 | 8 | 100 |
| 7 | DESA SELOROMO | | 110 | 88 | 227 | 206.3636364 | 86 | 78.18181818 | 86 | 97.72727273 | 7 | 100 |
| 8 | DESA MENJING | | 110 | 88 | 141 | 160.2272727 | 88 | 80 | 88 | 100 | 9 | 100 |
| 9 | DESA LEMPONG | | 205 | 164 | 293 | 178.6585366 | 163 | 79.51219512 | 163 | 99.3902439 | 16 | 100 |
| JUMLAH (KAB/KOTA) | | | 1615 | 1292 | 1729 | 133.8235294 | 1279 | 79.19504644 | 1279 | 98.99380805 | 57 | 3.529411765 |

Sumber: SEKSI KIA

TABEL 47

**JUMLAH BALITA DITIMBANG MENURUT JENIS KELAMIN, KECAMATAN, DAN PUSKESMAS
KABUPATEN/KOTA KARANGANYAR
TAHUN 2022**

| NO | KECAMATAN | PUSKESMAS | BALITA | | | | | | | | |
|-------------------|-------------------|-----------|---------------------------|-----|-------|------------|-----|-------|---------|------|------|
| | | | JUMLAH SASARAN BALITA (S) | | | DITIMBANG | | | | | |
| | | | | | | JUMLAH (D) | | | % (D/S) | | |
| | | | L | P | L+P | L | P | L+P | L | P | L+P |
| 1 | 2 | 3 | 4 | 5 | 6 | 7 | 8 | 9 | 10 | 11 | 12 |
| 1 | DESA GUMENG | JENAWI | 73 | 81 | 154 | 60 | 61 | 121 | 82.2 | 75.3 | 78.6 |
| 2 | DESA ANGGRASMANIS | | 103 | 93 | 196 | 96 | 91 | 187 | 93.2 | 97.8 | 95.4 |
| 3 | DESA JENAWI | | 73 | 57 | 130 | 52 | 46 | 98 | 71.2 | 80.7 | 75.4 |
| 4 | DESA TRENGGULI | | 119 | 89 | 208 | 110 | 81 | 191 | 92.4 | 91.0 | 91.8 |
| 5 | DESA SIDOMUKTI | | 104 | 92 | 196 | 90 | 78 | 168 | 86.5 | 84.8 | 85.7 |
| 6 | DESA BALONG | | 99 | 81 | 180 | 84 | 70 | 154 | 84.8 | 86.4 | 85.6 |
| 7 | DESA SELOROMO | | 120 | 107 | 227 | 85 | 80 | 165 | 70.8 | 74.8 | 72.7 |
| 8 | DESA MENJING | | 79 | 67 | 146 | 62 | 57 | 119 | 78.5 | 85.1 | 81.5 |
| 9 | DESA LEMPONG | | 156 | 137 | 293 | 128 | 106 | 234 | 82.1 | 77.4 | 79.9 |
| JUMLAH (KAB/KOTA) | | | 921 | 804 | 1,730 | 767 | 670 | 1,437 | 83.3 | 83.3 | 83.1 |

Sumber: SEKSI GIZI

TABEL 48

**STATUS GIZI BALITA BERDASARKAN INDEKS BB/U, TB/U, DAN BB/TB MENURUT KECAMATAN DAN PUSKESMAS
KABUPATEN/KOTA KARANGANYAR
TAHUN 2022**

| NO | KECAMATAN | PUSKESMAS | JUMLAH BALITA YANG DITIMBANG | BALITA BERAT BADAN KURANG (BB/U) | | JUMLAH BALITA YANG DIUKUR TINGGI BADAN | BALITA PENDEK (TB/U) | | JUMLAH BALITA YANG DIUKUR | BALITA GIZI KURANG (BB/TB : < -2 s.d -3 SD) | | BALITA GIZI BURUK (BB/TB: < -3 SD) | |
|-------------------|-------------------|-----------|------------------------------------|-------------------------------------|------|--|----------------------|------|---------------------------------|--|-----|---------------------------------------|-----|
| | | | | JUMLAH | % | | JUMLAH | % | | JUMLAH | % | JUMLAH | % |
| 1 | 2 | 3 | 4 | 5 | 6 | 7 | 8 | 9 | 10 | 11 | 12 | 13 | 14 |
| 1 | DESA GUMENG | JENAWI | 140 | 10 | 7.1 | 140 | 11 | 7.9 | 140 | 3 | 2.1 | 0 | 0.0 |
| 2 | DESA ANGGRASMANIS | | 180 | 11 | 6.1 | 180 | 8 | 4.4 | 180 | 11 | 6.1 | 0 | 0.0 |
| 3 | DESA JENAWI | | 109 | 4 | 3.7 | 109 | 4 | 3.7 | 109 | 1 | 0.9 | 0 | 0.0 |
| 4 | DESA TRENGGULI | | 205 | 19 | 9.3 | 205 | 18 | 8.8 | 205 | 3 | 1.5 | 0 | 0.0 |
| 5 | DESA SIDOMUKTI | | 178 | 17 | 9.6 | 178 | 18 | 10.1 | 178 | 5 | 2.8 | 0 | 0.0 |
| 6 | DESA BALONG | | 161 | 15 | 9.3 | 161 | 6 | 3.7 | 161 | 13 | 8.1 | 0 | 0.0 |
| 7 | DESA SELOROMO | | 212 | 21 | 9.9 | 212 | 14 | 6.6 | 212 | 13 | 6.1 | 0 | 0.0 |
| 8 | DESA MENJING | | 129 | 9 | 7.0 | 129 | 9 | 7.0 | 129 | 6 | 4.7 | 0 | 0.0 |
| 9 | DESA LEMPONG | | 249 | 27 | 10.8 | 249 | 26 | 10.4 | 249 | 5 | 2.0 | 0 | 0.0 |
| JUMLAH (KAB/KOTA) | | | 1,563 | 133 | 8.5 | 1,563 | 114 | 7.3 | 1,563 | 60 | 3.8 | 0 | 0.0 |

Sumber: SEKSI GIZI

TABEL 49

CAKUPAN PELAYANAN KESEHATAN PESERTA DIDIK SD/MI, SMP/MTS, SMA/MA SERTA USIA PENDIDIKAN DASAR MENURUT KECAMATAN DAN PUSKESMAS
KABUPATEN/KOTA KARANGANYAR
TAHUN 2022

| NO | KECAMATAN | PUSKESMAS | PESERTA DIDIK SEKOLAH | | | | | | | | | USIA PENDIDIKAN DASAR (KELAS 1-9) | | | SEKOLAH | | | | | | | | | |
|-------------------|-------------------|-----------|----------------------------|------------------------------------|-------|----------------------------|------------------------------------|-------|----------------------------|------------------------------------|-------|-----------------------------------|------------------------------------|------|---------|------------------------------------|-------|---------|------------------------------------|-------|--------|------------------------------------|-------|--|
| | | | KELAS 1 SD/MI | | | KELAS 7 SMP/MTS | | | KELAS 10 SMA/MA | | | | | | SD/MI | | | SMP/MTS | | | SMA/MA | | | |
| | | | JUMLAH PESERTA DIDIK | MENDAPAT PELAYANAN KESEHATAN | % | JUMLAH PESERTA DIDIK | MENDAPAT PELAYANAN KESEHATAN | % | JUMLAH PESERTA DIDIK | MENDAPAT PELAYANAN KESEHATAN | % | JUMLAH | MENDAPAT PELAYANAN KESEHATAN | % | JUMLAH | MENDAPAT PELAYANAN KESEHATAN | % | JUMLAH | MENDAPAT PELAYANAN KESEHATAN | % | JUMLAH | MENDAPAT PELAYANAN KESEHATAN | % | |
| 1 | 2 | 3 | 4 | 5 | 6 | 7 | 8 | 9 | 10 | 11 | 12 | 13 | 14 | 15 | 16 | 17 | 18 | 19 | 20 | 21 | 22 | 23 | 24 | |
| 1 | DESA GUMENG | JENAWI | | | | | | | | | | | | | | | | | | | | | | |
| 2 | DESA ANGGRASMANIS | | | | | | | | | | | | | | | | | | | | | | | |
| 3 | DESA JENAWI | | | | | | | | | | | | | | | | | | | | | | | |
| 4 | DESA TRENGGULI | | | | | | | | | | | | | | | | | | | | | | | |
| 5 | DESA SIDOMUKTI | | | | | | | | | | | | | | | | | | | | | | | |
| 6 | DESA BALONG | | | | | | | | | | | | | | | | | | | | | | | |
| 7 | DESA SELOROMO | | | | | | | | | | | | | | | | | | | | | | | |
| 8 | DESA MENJING | | | | | | | | | | | | | | | | | | | | | | | |
| 9 | DESA LEMPONG | | | | | | | | | | | | | | | | | | | | | | | |
| JUMLAH (KAB/KOTA) | | | 317 | 317 | 100.0 | 464 | 464 | 100.0 | 324 | 324 | 100.0 | 1360 | 1,360 | 25.0 | 25 | 25 | 100.0 | 5 | 5 | 100.0 | 1 | 1 | 100.0 | |

Sumber: SEKSI UKS

TABEL 50

**PELAYANAN KESEHATAN GIGI DAN MULUT MENURUT KECAMATAN DAN PUSKESMAS
KABUPATEN/KOTA KARANGANYAR
TAHUN 2022**

| NO | KECAMATAN | PUSKESMAS | PELAYANAN KESEHATAN GIGI DAN MULUT | | | | | | |
|---------------------------|-------------------|-----------|------------------------------------|--------------------------|---------------------|-------------------------------|----------------------|-------------------------|--------------------|
| | | | TUMPATAN GIGI TETAP | PENCABUTAN GIGI TETAP | JUMLAH KUNJUNGAN | RASIO TUMPATAN/ PENCABUTAN | JUMLAH KASUS GIGI | JUMLAH KASUS DIRUJUK | % KASUS DIRUJUK |
| 1 | 2 | 3 | 4 | 5 | 6 | 7 | 8 | 9 | 10 |
| 1 | DESA GUMENG | JENAWI | 4 | 1 | 27 | 4.0 | 27 | 0 | 0.0 |
| 2 | DESA ANGGRASMANIS | | 1 | 4 | 34 | 0.3 | 34 | 2 | 0.1 |
| 3 | DESA JENAWI | | 0 | 2 | 44 | 0.0 | 44 | 0 | 0.0 |
| 4 | DESA TRENGGULI | | 3 | 5 | 56 | 0.6 | 56 | 1 | 0.0 |
| 5 | DESA SIDOMUKTI | | 0 | 9 | 85 | 0.0 | 85 | 1 | 0.0 |
| 6 | DESA BALONG | | 1 | 10 | 28 | 0.1 | 28 | 2 | 0.1 |
| 7 | DESA SELOROMO | | 0 | 3 | 50 | 0.0 | 50 | 2 | 0.0 |
| 8 | DESA MENJING | | 0 | 4 | 55 | 0.0 | 55 | 1 | 0.0 |
| 9 | DESA LEMPONG | | 0 | 4 | 0 | 0.0 | 0 | 2 | 0.0 |
| JUMLAH (KAB/ KOTA) | | | 9 | 42 | 379 | 0.2 | 379 | 11 | 0.2 |

Sumber: SEKSI BP GIGI

Keterangan: pelayanan kesehatan gigi meliputi seluruh fasilitas pelayanan kesehatan di wilayah kerja puskesmas

TABEL 51

PELAYANAN KESEHATAN GIGI DAN MULUT PADA ANAK SD DAN SETINGKAT MENURUT JENIS KELAMIN, KECAMATAN, DAN PUSKESMAS
KABUPATEN/KOTA KARANGANYAR
TAHUN 2022

| NO | KECAMATAN | PUSKESMAS | UPAYA KESEHATAN GIGI SEKOLAH (UKGS) | | | | | | | | | | | | | | | | | | | | | | |
|--------------------|-------------------|-----------|-------------------------------------|------------------------------------|-------|---------------------------------|-------|--------------------|-----|-------|-----------------------|----|-----|-------|-------|-----------------------------|-----|-----|--------------------------------|-----|-------|-----|-------|-------|-------|
| | | | JUMLAH SD/MI | JUMLAH SD/MI DGN SIKAT GIGI MASSAL | % | JUMLAH SD/MI MENDAPAT YAN. GIGI | % | JUMLAH MURID SD/MI | | | MURID SD/MI DIPERIKSA | | | | | MURID SD/MI PERLU PERAWATAN | | | MURID SD/MI MENDAPAT PERAWATAN | | | | | | |
| | | | | | | | | L | P | L + P | L | % | P | % | L + P | % | L | P | L + P | L | % | P | % | L + P | % |
| 1 | 2 | 3 | 4 | 5 | 6 | 7 | 8 | 9 | 10 | 11 | 12 | 13 | 14 | 15 | 16 | 17 | 18 | 19 | 20 | 21 | 22 | 23 | 24 | 25 | 26 |
| 1 | DESA GUMENG | JENAWI | | | | | | | | | | | | | | | | | | | | | | | |
| 2 | DESA ANGGRASMANIS | | | | | | | | | | | | | | | | | | | | | | | | |
| 3 | DESA JENAWI | | | | | | | | | | | | | | | | | | | | | | | | |
| 4 | DESA TRENGGULI | | | | | | | | | | | | | | | | | | | | | | | | |
| 5 | DESA SIDOMUKTI | | | | | | | | | | | | | | | | | | | | | | | | |
| 6 | DESA BALONG | | | | | | | | | | | | | | | | | | | | | | | | |
| 7 | DESA SELOROMO | | | | | | | | | | | | | | | | | | | | | | | | |
| 8 | DESA MENJING | | | | | | | | | | | | | | | | | | | | | | | | |
| 9 | DESA LEMPONG | | | | | | | | | | | | | | | | | | | | | | | | |
| JUMLAH (KAB/ KOTA) | | | 25 | 25 | 100.0 | 25 | 100.0 | 157 | 160 | 317 | 157 | | 160 | 100.0 | 317 | 100.0 | 113 | 150 | 263 | 113 | 100.0 | 150 | 100.0 | 263 | 100.0 |

Sumber: Seksi UKS dan UKGS

TABEL 52

PELAYANAN KESEHATAN USIA PRODUKTIF MENURUT JENIS KELAMIN, KECAMATAN, DAN PUSKESMAS
KABUPATEN/KOTA KARANGANYAR
TAHUN 2022

| NO | KECAMATAN | PUSKESMAS | PENDUDUK USIA 15-59 TAHUN | | | | | | | | | | | | | | | |
|-------------------|-------------------|-----------|---------------------------|-----------|-----------------------|--|---------|-----------|---------|-----------------------|-------|-----------|-----|-----------|-----|-----------------------|-----|--|
| | | | JUMLAH | | | MENDAPAT PELAYANAN SKRINING KESEHATAN SESUAI STANDAR | | | | | | BERISIKO | | | | | | |
| | | | | | | LAKI-LAKI | | PEREMPUAN | | LAKI-LAKI + PEREMPUAN | | LAKI-LAKI | | PEREMPUAN | | LAKI-LAKI + PEREMPUAN | | |
| | | | LAKI-LAKI | PEREMPUAN | LAKI-LAKI + PEREMPUAN | JUMLAH | % | JUMLAH | % | JUMLAH | % | JUMLAH | % | JUMLAH | % | JUMLAH | % | |
| 1 | 2 | 3 | 4 | 5 | 6 | 7 | 8 | 9 | 10 | 11 | 12 | 13 | 14 | 15 | 16 | 17 | 18 | |
| 1 | DESA GUMENG | JENAWI | | | 648 | 642 | 99.1 | 1,067 | 158.3 | 1,709 | 263.7 | | 0.0 | | 0.0 | 0 | 0.0 | |
| 2 | DESA ANGGRASMANIS | | | | 1,448 | 284 | 119.6 | 578 | 39.9 | 862 | 59.5 | | 0.0 | | 0.0 | 0 | 0.0 | |
| 3 | DESA JENAWI | | | | 1,498 | 918 | 61.3 | 1,366 | 91.2 | 2,284 | 152.5 | | 0.0 | | 0.0 | 0 | 0.0 | |
| 4 | DESA TRENGGULI | | | | 1,768 | 562 | 131.8 | 1,021 | 57.7 | 1,583 | 89.5 | | 0.0 | | 0.0 | 0 | 0.0 | |
| 5 | DESA SIDOMUKTI | | | | 1,958 | 525 | 26.8 | 915 | 46.7 | 1,440 | 73.5 | | 0.0 | | 0.0 | 0 | 0.0 | |
| 6 | DESA BALONG | | | | 2,490 | 999 | 40.1 | 1,459 | 59.5 | 2,458 | 98.7 | | 0.0 | | 0.0 | 0 | 0.0 | |
| 7 | DESA SELOROMO | | | | 2,264 | 1,373 | 60.6 | 1,830 | 79.9 | 3,203 | 141.5 | | 0.0 | | 0.0 | 0 | 0.0 | |
| 8 | DESA MENJING | | | | 1,986 | 633 | 31.9 | 869 | 43.8 | 1,502 | 75.6 | | 0.0 | | 0.0 | 0 | 0.0 | |
| 9 | DESA LEMPONG | | | | 2,244 | 460 | 22.3 | 803 | 35.8 | 1,263 | 56.3 | | 0.0 | | 0.0 | 0 | 0.0 | |
| JUMLAH (KAB/KOTA) | | | | | 16,304 | 6,396 | #DIV/0! | 9,908 | #DIV/0! | 16,304 | 100.0 | 0 | 0.0 | 0 | 0.0 | 0 | 0.0 | |

Sumber: SEKSI KIA DAN KB

TABEL 53

**CALON PENGANTIN (CATIN) MENDAPATKAN LAYANAN KESEHATAN MENURUT JENIS KELAMIN, KECAMATAN, DAN PUSKESMAS
KABUPATEN/KOTA KARANGANYAR
TAHUN 2022**

| NO | KECAMATAN | PUSKESMAS | JUMLAH CATIN TERDAFTAR DI KUA ATAU LEMBAGA AGAMA LAINNYA | | | CATIN MENDAPATKAN LAYANAN KESEHATAN | | | | | | CATIN PEREMPUAN ANEMIA | |
|-------------------|-------------------|-----------|--|-----------|-----------------------|-------------------------------------|-------|-----------|-------|-----------------------|-------|------------------------|-------|
| | | | | | | LAKI-LAKI | | PEREMPUAN | | LAKI-LAKI + PEREMPUAN | | | |
| | | | LAKI-LAKI | PEREMPUAN | LAKI-LAKI + PEREMPUAN | JUMLAH | % | JUMLAH | % | JUMLAH | % | JUMLAH | % |
| 1 | 2 | 3 | 4 | 5 | 6 | 7 | 8 | 9 | 10 | 11 | 12 | 15 | 16 |
| 1 | DESA GUMENG | JENAWI | 4 | 4 | 8 | 8 | 200.0 | 4 | 100.0 | 12 | 150.0 | 8 | 200.0 |
| 2 | DESA ANGGRASMANIS | | 12 | 12 | 24 | 24 | 200.0 | 12 | 100.0 | 36 | 150.0 | 24 | 200.0 |
| 3 | DESA JENAWI | | 14 | 14 | 28 | 28 | 200.0 | 14 | 100.0 | 42 | 150.0 | 28 | 200.0 |
| 4 | DESA TRENGGULI | | 6 | 6 | 12 | 12 | 200.0 | 6 | 100.0 | 18 | 150.0 | 12 | 200.0 |
| 5 | DESA SIDOMUKTI | | 17 | 17 | 34 | 34 | 200.0 | 17 | 100.0 | 51 | 150.0 | 34 | 200.0 |
| 6 | DESA BALONG | | 22 | 22 | 44 | 44 | 200.0 | 22 | 100.0 | 66 | 150.0 | 44 | 200.0 |
| 7 | DESA SELOROMO | | 17 | 17 | 34 | 34 | 200.0 | 17 | 100.0 | 51 | 150.0 | 34 | 200.0 |
| 8 | DESA MENJING | | 8 | 8 | 16 | 16 | 200.0 | 8 | 100.0 | 24 | 150.0 | 16 | 200.0 |
| 9 | DESA LEMPONG | | 25 | 25 | 50 | 50 | 200.0 | 25 | 100.0 | 75 | 150.0 | 50 | 200.0 |
| JUMLAH (KAB/KOTA) | | | 125 | 125 | 250 | 250 | 200.0 | 125 | 100.0 | 375 | 150.0 | 250 | 200.0 |

Sumber: Seksi Imunisasi

TABEL 54

**CAKUPAN PELAYANAN KESEHATAN USIA LANJUT MENURUT JENIS KELAMIN, KECAMATAN, DAN PUSKESMAS
KABUPATEN/KOTA KARANGANYAR
TAHUN 2022**

| NO | KECAMATAN | PUSKESMAS | USIA LANJUT (60TAHUN+) | | | | | | | | |
|-------------------|-------------------|-----------|------------------------|-------|-------|--|-------|-------|-------|-------|-------|
| | | | JUMLAH | | | MENDAPAT SKRINING KESEHATAN SESUAI STANDAR | | | | | |
| | | | L | P | L+P | L | % | P | % | L+P | % |
| 1 | 2 | 3 | 4 | 5 | 6 | 7 | 8 | 9 | 10 | 11 | 12 |
| 1 | DESA GUMENG | JENAWI | 194 | 193 | 387 | 200 | 103.1 | 222 | 115.0 | 422 | 109.0 |
| 2 | DESA ANGGRASMANIS | | 246 | 278 | 524 | 241 | 98.0 | 305 | 109.7 | 546 | 104.2 |
| 3 | DESA JENAWI | | 183 | 194 | 377 | 207 | 113.1 | 215 | 110.8 | 422 | 111.9 |
| 4 | DESA TRENGGULI | | 237 | 254 | 491 | 237 | 100.0 | 248 | 97.6 | 485 | 98.8 |
| 5 | DESA SIDOMUKTI | | 235 | 245 | 480 | 245 | 104.3 | 254 | 103.7 | 499 | 104.0 |
| 6 | DESA BALONG | | 254 | 341 | 595 | 254 | 100.0 | 293 | 85.9 | 547 | 91.9 |
| 7 | DESA SELOROMO | | 313 | 363 | 676 | 277 | 88.5 | 339 | 93.4 | 616 | 91.1 |
| 8 | DESA MENJING | | 210 | 262 | 472 | 228 | 108.6 | 246 | 93.9 | 474 | 100.4 |
| 9 | DESA LEMPONG | | 335 | 330 | 665 | 298 | 89.0 | 301 | 91.2 | 599 | 90.1 |
| JUMLAH (KAB/KOTA) | | | 2,207 | 2,460 | 4,667 | 2,187 | 99.1 | 2,423 | 98.5 | 4,610 | 98.8 |

Sumber: Seksi Lansia

TABEL 55

**PUSKESMAS YANG MELAKSANAKAN KEGIATAN PELAYANAN KESEHATAN KELUARGA
KABUPATEN/KOTA KARANGANYAR
TAHUN 2022**

| NO | KECAMATAN | PUSKESMAS | PUSKESMAS | | | | | | | | | |
|-------------------|-------------------|-----------|---------------------------------|-------------------------------|----------------------------------|------------------------------|----------------------|--|--|--|---|--|
| | | | MELAKSANAKAN KELAS IBU HAMIL | MELAKSANAKAN ORIENTASI P4K | MELAKSANAKAN KELAS IBU BALITA | MELAKSANAKAN KELAS SDIDTK | MELAKSANAKAN MTBS | MELAKSANAKAN KEGIATAN KESEHATAN REMAJA | MELAKSANAKAN PENJARINGAN KESEHATAN KELAS 1 | MELAKSANAKAN PENJARINGAN KESEHATAN KELAS 7 | MELAKSANAKAN PENJARINGAN KESEHATAN KELAS 10 | MELAKSANAKAN PENJARINGAN KESEHATAN KELAS 1, 7, 10 |
| 1 | 2 | 3 | 4 | 5 | 6 | 7 | 8 | 9 | 10 | 11 | 12 | 13 |
| 1 | DESA GUMENG | JENAWI | 1 | 1 | 1 | 1 | 1 | 0 | 2 | 0 | 0 | 2 |
| 2 | DESA ANGGRASMANIS | | 1 | 1 | 1 | 1 | 1 | 0 | 2 | 1 | 0 | 3 |
| 3 | DESA JENAWI | | 1 | 1 | 1 | 1 | 1 | 0 | 2 | 0 | 0 | 2 |
| 4 | DESA TRENGGULI | | 1 | 1 | 1 | 1 | 1 | 1 | 2 | 0 | 0 | 2 |
| 5 | DESA SIDOMUKTI | | 1 | 1 | 1 | 1 | 1 | 0 | 3 | 1 | 0 | 4 |
| 6 | DESA BALONG | | 1 | 1 | 1 | 1 | 1 | 0 | 3 | 1 | 0 | 4 |
| 7 | DESA SELOROMO | | 1 | 1 | 1 | 1 | 1 | 0 | 4 | 1 | 0 | 5 |
| 8 | DESA MENJING | | 1 | 1 | 1 | 1 | 1 | 1 | 2 | 0 | 1 | 4 |
| 9 | DESA LEMPONG | | 1 | 1 | 1 | 1 | 1 | 0 | 4 | 1 | 0 | 5 |
| JUMLAH (KAB/KOTA) | | | 9 | 9 | 9 | 9 | 9 | 2 | 26 | 5 | 1 | 32 |
| PERSENTASE | | | 900.0 | 900.0 | 900.0 | 900.0 | 900.0 | 200.0 | 2600.0 | 500.0 | 100.0 | 3200.0 |

Sumber: seksi KIA
catatan: diisi dengan tanda "V"

TABEL 56

**JUMLAH TERDUGA TUBERKULOSIS, KASUS TUBERKULOSIS, KASUS TUBERKULOSIS ANAK,
DAN TREATMENT COVERAGE (TC) MENURUT JENIS KELAMIN, KECAMATAN, DAN PUSKESMAS
KABUPATEN/KOTA KARANGANYAR
TAHUN 2022**

| NO | KECAMATAN | PUSKESMAS | JUMLAH TERDUGA TUBERKULOSIS YANG MENDAPATKAN PELAYANAN SESUAI STANDAR | JUMLAH SEMUA KASUS TUBERKULOSIS | | | | | KASUS TUBERKULOSIS ANAK 0-14 TAHUN |
|--|-------------------|-----------|--|---------------------------------|---------|-----------|---------|--------------------------|---------------------------------------|
| | | | | LAKI-LAKI | | PEREMPUAN | | LAKI-LAKI + PEREMPUAN | |
| | | | | JUMLAH | % | JUMLAH | % | | |
| 1 | 2 | 3 | 4 | 5 | 6 | 7 | 8 | 9 | 10 |
| 1 | DESA GUMENG | JENAWI | 9 | 1 | 100.0 | 0 | 0.0 | 1 | 1 |
| 2 | DESA ANGGRASMANIS | | 3 | 0 | #DIV/0! | 0 | #DIV/0! | 0 | 0 |
| 3 | DESA JENAWI | | 5 | 0 | 0.0 | 1 | 100.0 | 1 | 0 |
| 4 | DESA TRENGGULI | | 4 | 1 | 100.0 | 0 | 0.0 | 1 | 0 |
| 5 | DESA SIDOMUKTI | | 14 | 1 | 50.0 | 1 | 50.0 | 2 | 2 |
| 6 | DESA BALONG | | 18 | 1 | 25.0 | 3 | 75.0 | 4 | 2 |
| 7 | DESA SELOROMO | | 19 | 1 | 50.0 | 1 | 50.0 | 2 | 1 |
| 8 | DESA MENJING | | 8 | 1 | 100.0 | 0 | 0.0 | 1 | 0 |
| 9 | DESA LEMPONG | | 15 | 2 | 100.0 | 0 | 0.0 | 2 | 0 |
| | Luar Daerah | | 17 | 0 | 0.0 | 3 | 100.0 | 3 | 3 |
| JUMLAH (KAB/KOTA) | | | 112 | 8 | 47.1 | 9 | 52.9 | 17 | 9 |
| JUMLAH TERDUGA TUBERKULOSIS | | | 0 | | | | | | |
| % ORANG TERDUGA TUBERKULOSIS (TBC) MENDAPATKAN PELAYANAN TUBERKULOSIS SESUAI STANDAR | | | | | | #DIV/0! | | | |
| PERKIRAAN INSIDEN TUBERKULOSIS (DALAM ABSOLUT) | | | | | | | | 0 | |
| TREATMENT COVERAGE (TC-%) | | | | | | | | #DIV/0! | |
| CAKUPAN PENEMUAN KASUS TUBERKULOSIS ANAK (%) | | | | | | | | | #DIV/0! |

Sumber: seksi P2P

Keterangan: Jumlah pasien adalah seluruh pasien tuberkulosis yang ada di wilayah kerja puskesmas tersebut termasuk pasien yang ditemukan di RS, BBKPM/BPKPM/BP4, Lembaga Pemasyarakatan, Rumah Tahanan, Dokter Praktek Mandiri, Klinik di

TABEL 57

ANGKA KESEMBUHAN DAN PENGOBATAN LENGKAP SERTA KEBERHASILAN PENGOBATAN TUBERKULOSIS MENURUT JENIS KELAMIN, KECAMATAN, DAN PUSKESMAS
KABUPATEN/KOTA KARANGANYAR
TAHUN 2022

| NO | KECAMATAN | PUSKESMAS | JUMLAH KASUS TUBERKULOSIS PARU TERKONFIRMASI BAKTERIOLOGIS YANG DITEMUKAN DAN DIOBATI ^{*)} | | | JUMLAH SEMUA KASUS TUBERKULOSIS YANG DITEMUKAN DAN DIOBATI ^{*)} | | | ANGKA KESEMBUHAN (CURE RATE) TUBERKULOSIS PARU TERKONFIRMASI BAKTERIOLOGIS | | | | | | ANGKA PENGOBATAN LENGKAP (COMPLETE RATE) SEMUA KASUS TUBERKULOSIS | | | | | | ANGKA KEBERHASILAN PENGOBATAN (SUCCESS RATE/SR) SEMUA KASUS TUBERKULOSIS | | | | | | JUMLAH KEMATIAN SELAMA PENGOBATAN TUBERKULOSIS | | |
|-------------------|-------------------|-----------|---|---|-------|--|---|-------|--|-------|-----------|-------|-----------------------|-------|---|------|-----------|------|-----------------------|------|--|-------|-----------|-------|-----------------------|-------|--|-----|--------|
| | | | L | P | L + P | L | P | L + P | LAKI-LAKI | | PEREMPUAN | | LAKI-LAKI + PEREMPUAN | | LAKI-LAKI | | PEREMPUAN | | LAKI-LAKI + PEREMPUAN | | LAKI-LAKI | | PEREMPUAN | | LAKI-LAKI + PEREMPUAN | | | | |
| | | | | | | | | | JUMLAH | % | JUMLAH | % | JUMLAH | % | JUMLAH | % | JUMLAH | % | JUMLAH | % | JUMLAH | % | JUMLAH | % | JUMLAH | % | JUMLAH | % | JUMLAH |
| 1 | 2 | 3 | 4 | 5 | 6 | 7 | 8 | 9 | 10 | 11 | 12 | 13 | 14 | 15 | 16 | 17 | 18 | 19 | 20 | 21 | 22 | 23 | 24 | 25 | 26 | 27 | 28 | 29 | |
| 1 | DESA GUMENG | JENAWI | | | 0 | | | 0 | | 0.0 | | 0.0 | 0 | 0.0 | 0 | 0.0 | | 0.0 | 0 | 0.0 | 0 | 0.0 | 0 | 0.0 | 0 | 0.0 | 0 | 0.0 | |
| 2 | DESA ANGGRASMANIS | | | | 0 | | | 0 | | 0.0 | | 0.0 | 0 | 0.0 | 0 | 0.0 | | 0.0 | 0 | 0.0 | 0 | 0.0 | 0 | 0.0 | 0 | 0.0 | 0 | 0.0 | |
| 3 | DESA JENAWI | | | | 0 | | | 0 | | 0.0 | | 0.0 | 0 | 0.0 | 0 | 0.0 | | 0.0 | 0 | 0.0 | 0 | 0.0 | 0 | 0.0 | 0 | 0.0 | 0 | 0.0 | |
| 4 | DESA TRENGGUU | | | 1 | 1 | | 1 | 1 | | 0.0 | | 0.0 | 0 | 0.0 | 0 | 0.0 | | 1 | 100.0 | 1 | 100.0 | 0 | 0.0 | 1 | 100.0 | 1 | 100.0 | 0 | 0.0 |
| 5 | DESA SIDOMUKTI | | | | 0 | | | 0 | | 0.0 | | 0.0 | 0 | 0.0 | 0 | 0.0 | | 0.0 | 0 | 0.0 | 0 | 0.0 | 0 | 0.0 | 0 | 0.0 | 0 | 0.0 | |
| 6 | DESA BALONG | | | | 0 | | | 0 | | 0.0 | | 0.0 | 0 | 0.0 | 0 | 0.0 | | 0.0 | 0 | 0.0 | 0 | 0.0 | 0 | 0.0 | 0 | 0.0 | 0 | 0.0 | |
| 7 | DESA SELOROMO | | 2 | 2 | 4 | 2 | 2 | 4 | 1 | 50.0 | 2 | 100.0 | 3 | 75.0 | 1 | 50.0 | 0.0 | 1 | 25.0 | 2 | 100.0 | 2 | 100.0 | 4 | 100.0 | 0 | 0.0 | 0 | 0.0 |
| 8 | DESA MENJING | | 1 | | 1 | 1 | 0 | 1 | 1 | 100.0 | | 0.0 | 1 | 100.0 | 0 | 0.0 | 0.0 | 0 | 0.0 | 0 | 0.0 | 1 | 100.0 | 0 | 0.0 | 1 | 100.0 | 0 | 0.0 |
| 9 | DESA LEMPONG | | | 2 | 2 | | 2 | 2 | | 0.0 | 2 | 100.0 | 2 | 100.0 | 0 | 0.0 | | 0.0 | 0 | 0.0 | 0 | 0.0 | 2 | 100.0 | 2 | 100.0 | 0 | 0.0 | |
| JUMLAH (KAB/KOTA) | | | 3 | 5 | 8 | 3 | 5 | 8 | 2 | 66.7 | 4 | 80.0 | 6 | 75.0 | 1 | 33.3 | 1 | 20.0 | 2 | 25.0 | 3 | 100.0 | 5 | 100.0 | 8 | 100.0 | 0 | 0.0 | |

Sumber : SEKSI P2P

Keterangan:

*) Kasus Tuberkulosis ditemukan dan diobati berdasarkan kohort yang sama dari kasus penemuan kasus yang dinilai kesembuhan dan pengobatan lengkap
Jumlah pasien adalah seluruh pasien Tuberkulosis yang ada di wilayah kerja puskesmas tersebut termasuk pasien yang ditemukan di RS, BBKPM/BPKPM/BP4, Lembaga Pemasyarakatan, Rumah Tahanan, Dokter Praktek Mandiri, Klinik dll

TABEL 58

**PENEMUAN KASUS PNEUMONIA BALITA MENURUT JENIS KELAMIN, KECAMATAN, DAN PUSKESMAS
KABUPATEN/KOTA KARANGANYAR
TAHUN 2022**

| NO | KECAMATAN | PUSKESMAS | JUMLAH BALITA | BALITA BATUK ATAU KESUKARAN BERNAPAS | | | PERKIRAAN PNEUMONIA BALITA | REALISASI PENEMUAN PENDERITA PNEUMONIA PADA BALITA | | | | | | | | BATUK BUKAN PNEUMONIA | | |
|---|-------------------|-----------|---------------|--------------------------------------|--|--|----------------------------|--|----|-----------------|----|--------|----|-------|-------|-----------------------|-----|-------|
| | | | | JUMLAH KUNJUNGAN | DIBERIKAN TATALAKSANA STANDAR (DIHITUNG NAPAS / LIHAT TDDK*) | PERSENTASE YANG DIBERIKAN TATALAKSAN A STANDAR | | PNEUMONIA | | PNEUMONIA BERAT | | JUMLAH | | | % | | | |
| | | | | | | | | L | P | L | P | L | P | L + P | | L | P | L + P |
| 1 | 2 | 3 | 4 | 5 | 6 | 7 | 8 | 9 | 10 | 11 | 12 | 13 | 14 | 15 | 16 | 17 | 18 | 19 |
| 1 | DESA GUMENG | JENAWI | 2,099 | 35 | 32 | 91.4 | 8 | 2 | 2 | 0 | 0 | 2 | 2 | 4 | 50.0 | 18 | 14 | 32 |
| 2 | DESA ANGGRASMANIS | | 3,085 | 53 | 47 | 88.7 | 12 | 6 | 3 | 0 | 0 | 6 | 3 | 9 | 75.0 | 22 | 45 | 47 |
| 3 | DESA JENAWI | | 2,264 | 62 | 56 | 90.3 | 8 | 4 | 1 | 0 | 0 | 4 | 1 | 5 | 62.5 | 28 | 28 | 56 |
| 4 | DESA TRENGGULI | | 3,030 | 70 | 62 | 88.6 | 12 | 3 | 4 | 0 | 0 | 3 | 4 | 7 | 58.3 | 29 | 34 | 63 |
| 5 | DESA SIDOMUKTI | | 3,286 | 72 | 64 | 88.9 | 12 | 4 | 4 | 0 | 0 | 4 | 4 | 8 | 66.7 | 31 | 33 | 64 |
| 6 | DESA BALONG | | 3,430 | 92 | 76 | 82.6 | 12 | 7 | 9 | 0 | 0 | 7 | 9 | 16 | 133.3 | 37 | 39 | 76 |
| 7 | DESA SELOROMO | | 4,092 | 68 | 59 | 86.8 | 14 | 6 | 4 | 0 | 0 | 6 | 4 | 10 | 71.4 | 35 | 24 | 59 |
| 8 | DESA MENJING | | 2,462 | 65 | 58 | 89.2 | 9 | 5 | 2 | 0 | 0 | 5 | 2 | 7 | 77.8 | 25 | 33 | 58 |
| 9 | DESA LEMPONG | | 4,452 | 89 | 76 | 85.4 | 15 | 6 | 6 | 0 | 0 | 6 | 6 | 12 | 80.0 | 39 | 38 | 77 |
| JUMLAH (KAB/KOTA) | | | 2,820 | 606 | 530 | 87.5 | 102 | 43 | 35 | 0 | 0 | 43 | 35 | 78 | 76.5 | 264 | 268 | 532 |
| Prevalensi pneumonia pada balita (%) | | | | | | | | | | | | | | | | | | |
| Jumlah Puskesmas yang melakukan tatalaksana Standar minimal 60% | | | | | | | 9 | | | | | | | | | | | |
| Persentase Puskesmas yang melakukan tatalaksana standar minimal 60% | | | | | | | 100.0% | | | | | | | | | | | |

Sumber : Seksi P2P

Keterangan:

* TDDK = tarikan dinding dada ke dalam

Jumlah kasus adalah seluruh kasus yang ada di wilayah kerja puskesmas tersebut termasuk kasus yang ditemukan di RS

Persentase perkiraan kasus pneumonia pada balita berbeda untuk setiap provinsi, sesuai hasil riskesdas

TABEL 59

**JUMLAH KASUS HIV MENURUT JENIS KELAMIN DAN KELOMPOK UMUR
KABUPATEN/KOTA KARANGANYAR
TAHUN 2022**

| NO | KELOMPOK UMUR | KASUS H I V | | | |
|--|---------------|-------------|------------|----------|------------------------|
| | | L | P | L+P | PROPORSI KELOMPOK UMUR |
| 1 | 2 | 3 | 4 | 5 | 6 |
| 1 | ≤ 4 TAHUN | 0 | 0 | 0 | 0.0 |
| 2 | 5 - 14 TAHUN | 0 | 0 | 0 | 0.0 |
| 3 | 15 - 19 TAHUN | 0 | 0 | 0 | 0.0 |
| 4 | 20 - 24 TAHUN | 0 | 0 | 0 | 0.0 |
| 5 | 25 - 49 TAHUN | 0 | 0 | 0 | 0.0 |
| 6 | ≥ 50 TAHUN | 0 | | 0 | 0.0 |
| JUMLAH (KAB/KOTA) | | 0 | 0 | 0 | |
| PROPORSI JENIS KELAMIN | | 0.0 | 0.0 | | |
| Jumlah estimasi orang dengan risiko terinfeksi HIV | | | | | |
| Jumlah orang dengan risiko terinfeksi HIV yang mendapatkan pelayanan sesuai standar | | | | | |
| Persentase orang dengan risiko terinfeksi HIV mendapatkan pelayanan deteksi dini | | | | | #DIV/0! |

Sumber: Seksi P2P

Keterangan: Jumlah kasus adalah seluruh kasus baru yang ada di wilayah kerja puskesmas tersebut termasuk kasus yang ditemukan di RS

TABEL 60

**PRESENTASE ODHIV BARU MENDAPATKAN PENGOBATAN MENURUT KECAMATAN DAN PUSKESMAS
KABUPATEN/KOTA KARANGANYAR
TAHUN 2022**

| NO | KECAMATAN | PUSKESMAS | ODHIV BARU DITEMUKAN | ODHIV BARU DITEMUKAN DAN MENDAPAT PENGOBATAN ARV | PERSENTASE ODHIV BARU MENDAPAT PENGOBATAN ARV |
|--------------------------|-------------------|-----------|----------------------|--|---|
| 1 | 2 | 3 | 4 | 5 | 6 |
| 1 | DESA GUMENG | JENAWI | 0 | 0 | 0 |
| 2 | DESA ANGGRASMANIS | | 0 | 0 | 0 |
| 3 | DESA JENAWI | | 0 | 0 | 0 |
| 4 | DESA TRENGGULI | | 0 | 0 | 0 |
| 5 | DESA SIDOMUKTI | | 0 | 0 | 0 |
| 6 | DESA BALONG | | 0 | 0 | 0 |
| 7 | DESA SELOROMO | | 1 | 1 | 1 |
| 8 | DESA MENJING | | 1 | 1 | 1 |
| 9 | DESA LEMPONG | | 0 | 0 | 0 |
| JUMLAH (KAB/KOTA) | | | 2 | 2 | 100 |

Sumber: Seksi P2p

TABEL 61

**KASUS DIARE YANG DILAYANI MENURUT JENIS KELAMIN, KECAMATAN, DAN PUSKESMAS
KABUPATEN/KOTA KARANGANYAR
TAHUN 2022**

| NO | KECAMATAN | PUSKESMAS | JUMLAH PENDUDUK | JUMLAH TARGET PENEMUAN | | DIARE | | | | | | | | | |
|---|-------------------|-----------|--------------------|---------------------------|------------|------------|-------------|-----------|-------------|-----------------|-------------|-----------|-------------|---------------|-------------|
| | | | | | | DILAYANI | | | | MENDAPAT ORALIT | | | | MENDAPAT ZINC | |
| | | | | | | SEMUA UMUR | | BALITA | | SEMUA UMUR | | BALITA | | BALITA | |
| | | | | SEMUA UMUR | BALITA | JUMLAH | % | JUMLAH | % | JUMLAH | % | JUMLAH | % | JUMLAH | % |
| 1 | 2 | 3 | 4 | 5 | 6 | 7 | 8 | 9 | 10 | 11 | 12 | 13 | 14 | 15 | 16 |
| 1 | DESA GUMENG | JENAWI | 2,099 | 57 | 35 | 33 | 58.2 | 8 | 22.9 | 20 | 60.6 | 7 | 87.5 | 7 | 87.5 |
| 2 | DESA ANGGRASMANIS | | 3,086 | 83 | 52 | 47 | 56.4 | 7 | 13.5 | 35 | 74.5 | 6 | 85.7 | 6 | 85.7 |
| 3 | DESA JENAWI | | 2,264 | 61 | 38 | 44 | 72.0 | 8 | 21.1 | 31 | 70.5 | 8 | 100.0 | 8 | 100.0 |
| 4 | DESA TRENGGULI | | 3,030 | 82 | 51 | 58 | 70.9 | 7 | 13.7 | 45 | 77.6 | 7 | 100.0 | 7 | 100.0 |
| 5 | DESA SIDOMUKTI | | 3,286 | 89 | 55 | 56 | 63.1 | 7 | 12.7 | 43 | 76.8 | 7 | 100.0 | 7 | 100.0 |
| 6 | DESA BALONG | | 3,430 | 93 | 58 | 72 | 77.7 | 10 | 17.2 | 55 | 76.4 | 10 | 100.0 | 10 | 100.0 |
| 7 | DESA SELOROMO | | 4,092 | 110 | 69 | 62 | 56.1 | 7 | 10.1 | 48 | 77.4 | 7 | 100.0 | 7 | 100.0 |
| 8 | DESA MENJING | | 2,462 | 66 | 41 | 48 | 72.2 | 2 | 4.9 | 41 | 85.4 | 2 | 100.0 | 2 | 100.0 |
| 9 | DESA LEMPONG | | 4,452 | 120 | 75 | 61 | 50.7 | 9 | 12.0 | 47 | 77.0 | 8 | 88.9 | 8 | 88.9 |
| JUMLAH (KAB/KOTA) | | | 28,201 | 761 | 475 | 481 | 63.2 | 65 | 13.7 | 365 | 75.9 | 62 | 95.4 | 62 | 95.4 |
| ANGKA KESAKITAN DIARE PER 1.000 PENDUDUK | | | | 270 | 843 | | | | | | | | | | |

Sumber: Seksi P2P

Ket: - Jumlah kasus adalah seluruh kasus yang ada di wilayah kerja puskesmas tersebut termasuk kasus yang ditemukan di RS
 - Persentase perkiraan jumlah kasus diare yang datang ke fasyankes besarnya sesuai dengan perkiraan daerah, namun jika tidak tersedia maka menggunakan perkiraan 10% dari perkiraan jumlah penderita untuk semua umur dan 20% untuk balita

TABEL 62

**DETEKSI DINI HEPATITIS B PADA IBU HAMIL MENURUT KECAMATAN DAN PUSKESMAS
KABUPATEN/KOTA KARANGANYAR
TAHUN 2022**

| NO | KECAMATAN | PUSKESMAS | JUMLAH IBU HAMIL | JUMLAH IBU HAMIL DIPERIKSA | | | % BUMIL DIPERIKSA | % BUMIL REAKTIF |
|--------------------------|-------------------|-----------|------------------|----------------------------|-------------|------------|-------------------|-----------------|
| | | | | REAKTIF | NON REAKTIF | TOTAL | | |
| 1 | 2 | 3 | 4 | 5 | 6 | 7 | 8 | 9 |
| 1 | DESA GUMENG | JENAWI | 33 | 0 | 21 | 21 | 63.6 | 0 |
| 2 | DESA ANGGRASMANIS | | 37 | 1 | 34 | 35 | 94.6 | 3 |
| 3 | DESA JENAWI | | 29 | 0 | 31 | 31 | 106.9 | 0 |
| 4 | DESA TRENGGULI | | 42 | 0 | 39 | 39 | 92.9 | 0 |
| 5 | DESA SIDOMUKTI | | 51 | 0 | 44 | 44 | 86.3 | 0 |
| 6 | DESA BALONG | | 42 | 0 | 30 | 30 | 71.4 | 0 |
| 7 | DESA SELOROMO | | 57 | 0 | 46 | 46 | 80.7 | 0 |
| 8 | DESA MENJING | | 32 | 0 | 22 | 22 | 68.8 | 0 |
| 9 | DESA LEMPONG | | 60 | 1 | 46 | 47 | 78.3 | 2 |
| JUMLAH (KAB/KOTA) | | | 383 | 3 | 313 | 316 | 82.5 | 1 |

Sumber: Seksi P2p

TABEL 63

**JUMLAH BAYI YANG LAHIR DARI IBU REAKTIF HBsAg dan MENDAPATKAN HBIG
KABUPATEN/KOTA KARANGANYAR
TAHUN 2022**

| NO | KECAMATAN | PUSKESMAS | JUMLAH BAYI YANG LAHIR DARI IBU HBsAg Reaktif | JUMLAH BAYI YANG LAHIR DARI IBU HBsAg REAKTIF MENDAPAT HBIG | | | | | |
|-------------------|-------------------|-----------|--|--|-----|----------|-----|--------|-----|
| | | | | < 24 Jam | | ≥ 24 Jam | | TOTAL | |
| | | | | JUMLAH | % | JUMLAH | % | JUMLAH | % |
| 1 | 2 | 3 | 4 | 5 | 6 | 7 | 8 | 9 | 10 |
| 1 | DESA GUMENG | JENAWI | 0 | 0 | 0 | 0 | 0.0 | 0 | 0 |
| 2 | DESA ANGGRASMANIS | | 2 | 2 | 100 | 0 | 0.0 | 2 | 100 |
| 3 | DESA JENAWI | | 0 | 0 | 0 | 0 | 0.0 | 0 | 0 |
| 4 | DESA TRENGGULI | | 0 | 0 | 0 | 0 | 0.0 | 0 | 0 |
| 5 | DESA SIDOMUKTI | | 0 | 0 | 0 | 0 | 0.0 | 0 | 0 |
| 6 | DESA BALONG | | 0 | 0 | 0 | 0 | 0.0 | 0 | 0 |
| 7 | DESA SELOROMO | | 0 | 0 | 0 | 0 | 0.0 | 0 | 0 |
| 8 | DESA MENJING | | 0 | 0 | 0 | 0 | 0.0 | 0 | 0 |
| 9 | DESA LEMPONG | | 1 | 1 | 100 | 0 | 0.0 | 1 | 100 |
| JUMLAH (KAB/KOTA) | | | 3 | 3 | 100 | 0 | 0.0 | 3 | 100 |

Sumber: Seksi KIA

TABEL 64

**KASUS BARU KUSTA MENURUT JENIS KELAMIN, KECAMATAN, DAN PUSKESMAS
KABUPATEN/KOTA KARANGANYAR
TAHUN 2022**

| NO | KECAMATAN | PUSKESMAS | KASUS BARU | | | | | | | | |
|--|-------------------|-----------|----------------------------------|------------|----------|---------------------------------|------------|----------|------------|------------|------------|
| | | | PAUSI BASILER (PB)/ KUSTA KERING | | | MULTI BASILER (MB)/ KUSTA BASAH | | | PB + MB | | |
| | | | L | P | L+P | L | P | L+P | L | P | L+P |
| 1 | 2 | 3 | 4 | 5 | 6 | 7 | 8 | 9 | 10 | 11 | 12 |
| 1 | DESA GUMENG | JENAWI | | | 0 | | | 0 | 0 | 0 | 0 |
| 2 | DESA ANGGRASMANIS | | | | 0 | | | 0 | 0 | 0 | 0 |
| 3 | DESA JENAWI | | | | 0 | | | 0 | 0 | 0 | 0 |
| 4 | DESA TRENGGULI | | | | 0 | | | 0 | 0 | 0 | 0 |
| 5 | DESA SIDOMUKTI | | | | 0 | | | 0 | 0 | 0 | 0 |
| 6 | DESA BALONG | | | | 0 | | | 0 | 0 | 0 | 0 |
| 7 | DESA SELOROMO | | | | 0 | | | 0 | 0 | 0 | 0 |
| 8 | DESA MENJING | | | | 0 | | | 0 | 0 | 0 | 0 |
| 9 | DESA LEMPONG | | | | 0 | | | 0 | 0 | 0 | 0 |
| JUMLAH (KAB/KOTA) | | | 0 | 0 | 0 | 0 | 0 | 0 | 0 | 0 | 0 |
| PROPORSI JENIS KELAMIN | | | 0.0 | 0.0 | | 0.0 | 0.0 | | 0.0 | 0.0 | |
| ANGKA PENEMUAN KASUS BARU (NCDR/NEW CASE DETECTION RATE) PER 100.000 PENDUDUK | | | | | | | | | 0.0 | 0.0 | 0.0 |

Sumber: Seksi P2P

TABEL 65

**KASUS BARU KUSTA CACAT TINGKAT 0, CACAT TINGKAT 2, PENDERITA KUSTA ANAK<15 TAHUN,
MENURUT KECAMATAN DAN PUSKESMAS
KABUPATEN/KOTA KARANGANYAR
TAHUN 2022**

| NO | KECAMATAN | PUSKESMAS | KASUS BARU | | | | | | | |
|--|-------------------|-----------|-----------------|-----------------|-----|-----------------|-----|--------------------------------|-----|--|
| | | | PENDERITA KUSTA | CACAT TINGKAT 0 | | CACAT TINGKAT 2 | | PENDERITA KUSTA ANAK <15 TAHUN | | PENDERITA KUSTA ANAK<15 TAHUN DENGAN CACAT TINGKAT 2 |
| | | | | JUMLAH | % | JUMLAH | % | JUMLAH | % | JUMLAH |
| 1 | 2 | 3 | 4 | 5 | 6 | 7 | 8 | 9 | 10 | 11 |
| 1 | DESA GUMENG | JENAWI | 0 | 0 | 0 | 0 | 0 | 0 | 0 | 0 |
| 2 | DESA ANGGRASMANIS | | 0 | 0 | 0 | 0 | 0 | 0 | 0 | 0 |
| 3 | DESA JENAWI | | 0 | 0 | 0 | 0 | 0 | 0 | 0 | 0 |
| 4 | DESA TRENGGULI | | 0 | 0 | 0 | 0 | 0 | 0 | 0 | 0 |
| 5 | DESA SIDOMUKTI | | 0 | 0 | 0 | 0 | 0 | 0 | 0 | 0 |
| 6 | DESA BALONG | | 0 | 0 | 0 | 0 | 0 | 0 | 0 | 0 |
| 7 | DESA SELOROMO | | 0 | 0 | 0 | 0 | 0 | 0 | 0 | 0 |
| 8 | DESA MENJING | | 0 | 0 | 0 | 0 | 0 | 0 | 0 | 0 |
| 9 | DESA LEMPONG | | 0 | 0 | 0 | 0 | 0 | 0 | 0 | 0 |
| JUMLAH (KAB/KOTA) | | | 0 | 0 | 0.0 | 0 | 0.0 | 0 | 0.0 | 0 |
| ANGKA CACAT TINGKAT 2 PER 1.000.000 PENDUDUK | | | | | | 0.0 | | | | |

Sumber:Seksi P2P

TABEL 66

**JUMLAH KASUS TERDAFTAR DAN ANGKA PREVALENSI PENYAKIT KUSTA MENURUT TIPE/JENIS, USIA, KECAMATAN, DAN PUSKESMAS
KABUPATEN/KOTA KARANGANYAR
TAHUN 2022**

| NO | KECAMATAN | PUSKESMAS | KASUS TERDAFTAR | | | | | | | | | |
|--------------------------------------|-------------------|-----------|----------------------------|--------|-------|---------------------------|--------|-------|--------|--------|-------|-----|
| | | | PAUSI BASILER/KUSTA KERING | | | MULTI BASILER/KUSTA BASAH | | | JUMLAH | | | |
| | | | ANAK | DEWASA | TOTAL | ANAK | DEWASA | TOTAL | ANAK | DEWASA | TOTAL | |
| 1 | 2 | 3 | 4 | 5 | 6 | 7 | 8 | 9 | 10 | 11 | 12 | |
| 1 | DESA GUMENG | JENAWI | | | 0 | | | 0 | 0 | 0 | 0 | |
| 2 | DESA ANGGRASMANIS | | | | 0 | | | 0 | 0 | 0 | 0 | |
| 3 | DESA JENAWI | | | | 0 | | | 0 | 0 | 0 | 0 | |
| 4 | DESA TRENGGULI | | | | 0 | | | 0 | 0 | 0 | 0 | |
| 5 | DESA SIDOMUKTI | | | | 0 | | | 0 | 0 | 0 | 0 | |
| 6 | DESA BALONG | | | | 0 | | | 0 | 0 | 0 | 0 | |
| 7 | DESA SELOROMO | | | | 0 | | | 0 | 0 | 0 | 0 | |
| 8 | DESA MENJING | | | | 0 | | | 0 | 0 | 0 | 0 | |
| 9 | DESA LEMPONG | | | | 0 | | | 0 | 0 | 0 | 0 | |
| JUMLAH (KAB/KOTA) | | | 0 | 0 | 0 | 0 | 0 | 0 | 0 | 0 | 0 | |
| ANGKA PREVALENSI PER 10.000 PENDUDUK | | | | | | | | | | | | 0.0 |

Sumber: Seksi P2P

TABEL 67

**PENDERITA KUSTA SELESAI BEROBAT (RELEASE FROM TREATMENT/RFT) MENURUT TIPE, KECAMATAN, DAN PUSKESMAS
KABUPATEN/KOTA KARANGANYAR
TAHUN 2022**

| NO | KECAMATAN | PUSKESMAS | KUSTA (PB) | | | KUSTA (MB) | | |
|--------------------------|-------------------|-----------|---------------------------------------|-------------------------|--------------------|---------------------------------------|-------------------------|--------------------|
| | | | TAHUN 2021 | TAHUN 2021 | TAHUN 2021 | TAHUN 2020 | TAHUN 2020 | TAHUN 2020 |
| | | | JML PENDERITA BARU ^a | JML PENDERITA RFT | RFT RATE PB (%) | JML PENDERITA BARU ^b | JML PENDERITA RFT | RFT RATE MB (%) |
| 1 | 2 | 3 | 4 | 5 | 6 | 7 | 8 | 9 |
| 1 | DESA GUMENG | JENAWI | 0 | 0 | 0 | 0 | 0 | 0 |
| 2 | DESA ANGGRASMANIS | | 0 | 0 | 0 | 0 | 0 | 0 |
| 3 | DESA JENAWI | | 0 | 0 | 0 | 0 | 0 | 0 |
| 4 | DESA TRENGGULI | | 0 | 0 | 0 | 0 | 0 | 0 |
| 5 | DESA SIDOMUKTI | | 0 | 0 | 0 | 0 | 0 | 0 |
| 6 | DESA BALONG | | 0 | 0 | 0 | 0 | 0 | 0 |
| 7 | DESA SELOROMO | | 0 | 0 | 0 | 0 | 0 | 0 |
| 8 | DESA MENJING | | 0 | 0 | 0 | 0 | 0 | 0 |
| 9 | DESA LEMPONG | | 0 | 0 | 0 | 0 | 0 | 0 |
| JUMLAH (KAB/KOTA) | | | 0 | 0 | 0.0 | 0 | 0 | 0.0 |

Sumber: SEKSI P2P

Keterangan :

- a = Penderita kusta PB merupakan penderita pada kohort yang sama, yaitu diambil dari penderita baru yang masuk dalam kohort yang sama 1 tahun sebelumnya, misalnya: untuk mencari RFT rate tahun 2021, maka dapat dihitung dari penderita baru tahun 2020 yang menyelesaikan pengobatan tepat waktu
- b= Penderita kusta MB merupakan penderita pada kohort yang sama, yaitu diambil dari penderita baru yang masuk dalam kohort yang sama 2 tahun sebelumnya, misalnya: untuk mencari RFT rate tahun 2021, maka dapat dihitung dari penderita baru tahun 2019 yang menyelesaikan pengobatan tepat waktu

TABEL 68

**JUMLAH KASUS AFP (NON POLIO) MENURUT KECAMATAN DAN PUSKESMAS
KABUPATEN/KOTA KARANGANYAR
TAHUN 2022**

| NO | KECAMATAN | PUSKESMAS | JUMLAH PENDUDUK <15 TAHUN | JUMLAH KASUS AFP (NON POLIO) |
|---|-------------------|-----------|------------------------------|---------------------------------|
| 1 | 2 | 3 | 4 | 5 |
| 1 | DESA GUMENG | JENAWI | 0 | 0 |
| 2 | DESA ANGGRASMANIS | | 0 | 0 |
| 3 | DESA JENAWI | | 0 | 0 |
| 4 | DESA TRENGGULI | | 0 | 0 |
| 5 | DESA SIDOMUKTI | | 0 | 0 |
| 6 | DESA BALONG | | 0 | 0 |
| 7 | DESA SELOROMO | | 0 | 0 |
| 8 | DESA MENJING | | 0 | 0 |
| 9 | DESA LEMPONG | | 0 | 0 |
| JUMLAH (KAB/KOTA) | | | 0 | 0 |
| AFP RATE (NON POLIO) PER 100.000 PENDUDUK USIA < 15 TAHUN | | | | 0.0 |

Sumber: SEKSI P2P

Keterangan: Jumlah kasus adalah seluruh kasus yang ada di wilayah kerja puskesmas tersebut termasuk kasus yang ditemukan di RS

TABEL 69

**JUMLAH KASUS PENYAKIT YANG DAPAT DICEGAH DENGAN IMUNISASI (PD3I) MENURUT JENIS KELAMIN, KECAMATAN, DAN PUSKESMAS
KABUPATEN/KOTA KARANGANYAR
TAHUN 2022**

| NO | KECAMATAN | PUSKESMAS | JUMLAH KASUS PD3I | | | | | | | | | | | | | | | | | |
|------------------------------|-------------------|-----------|-------------------|---|-----|-----------|----------|---|-----|--------------------|----|-----|-----------|-------------|----|-----|---------------|-----|------|--------------|
| | | | DIFTERI | | | | PERTUSIS | | | TETANUS NEONATORUM | | | | HEPATITIS B | | | SUSPEK CAMPAK | | | |
| | | | JUMLAH KASUS | | | MENINGGAL | | | | JUMLAH KASUS | | | | MENINGGAL | | | | | | JUMLAH KASUS |
| | | | L | P | L+P | MENINGGAL | L | P | L+P | L | P | L+P | MENINGGAL | L | P | L+P | MENINGGAL | L | P | L+P |
| 1 | 2 | 3 | 4 | 5 | 6 | 7 | 8 | 9 | 10 | 11 | 12 | 13 | 14 | 15 | 16 | 17 | 18 | 19 | 20 | |
| 1 | DESA GUMENG | JENAWI | 0 | 0 | 0 | 0 | 0 | 0 | 0 | 0 | 0 | 0 | 0 | 0 | 0 | 0 | 0 | 0 | 0 | 0 |
| 2 | DESA ANGGRASMANIS | | 0 | 0 | 0 | 0 | 0 | 0 | 0 | 0 | 0 | 0 | 0 | 0 | 0 | 0 | 0 | 0 | 0 | 0 |
| 3 | DESA JENAWI | | 0 | 0 | 0 | 0 | 0 | 0 | 0 | 0 | 0 | 0 | 0 | 0 | 0 | 0 | 0 | 0 | 0 | 0 |
| 4 | DESA TRENGGULI | | 0 | 0 | 0 | 0 | 0 | 0 | 0 | 0 | 0 | 0 | 0 | 0 | 0 | 0 | 0 | 0 | 0 | 0 |
| 5 | DESA SIDOMUKTI | | 0 | 0 | 0 | 0 | 0 | 0 | 0 | 0 | 0 | 0 | 0 | 0 | 0 | 0 | 0 | 0 | 0 | 0 |
| 6 | DESA BALONG | | 0 | 0 | 0 | 0 | 0 | 0 | 0 | 0 | 0 | 0 | 0 | 0 | 0 | 0 | 0 | 1 | 0 | 1 |
| 7 | DESA SELOROMO | | 0 | 0 | 0 | 0 | 0 | 0 | 0 | 0 | 0 | 0 | 0 | 0 | 0 | 0 | 0 | 1 | 0 | 1 |
| 8 | DESA MENJING | | 0 | 0 | 0 | 0 | 0 | 0 | 0 | 0 | 0 | 0 | 0 | 0 | 0 | 0 | 0 | 1 | 0 | 1 |
| 9 | DESA LEMPONG | | 0 | 0 | 0 | 0 | 0 | 0 | 0 | 0 | 0 | 0 | 0 | 0 | 0 | 0 | 0 | 0 | 1 | 1 |
| JUMLAH (KAB/KOTA) | | | 0 | 0 | 0 | 0 | 0 | 0 | 0 | 0 | 0 | 0 | 0 | 0 | 0 | 0 | 0 | 3 | 1 | 4 |
| CASE FATALITY RATE (%) | | | | | | | 0 | | | | | | | 0 | | | | | | |
| INCIDENCE RATE SUSPEK CAMPAK | | | | | | | | | | | | | | | | | 10.6 | 3.5 | 14.2 | |

Sumber: SEKSI P2P

TABEL 70

**KEJADIAN LUAR BIASA (KLB) DI DESA/KELURAHAN YANG DITANGANI < 24 JAM
KABUPATEN/KOTA KARANGANYAR
TAHUN 2022**

| NO | KECAMATAN | PUSKESMAS | KLB DI DESA/KELURAHAN | | |
|--------------------------|-------------------|-----------|-----------------------|-------------------|-----|
| | | | JUMLAH | DITANGANI <24 JAM | % |
| 1 | 2 | 3 | 4 | 5 | 6 |
| 1 | DESA GUMENG | JENAWI | 1 | 1 | 100 |
| 2 | DESA ANGGRASMANIS | | 1 | 1 | 100 |
| 3 | DESA JENAWI | | 1 | 1 | 100 |
| 4 | DESA TRENGGULI | | 1 | 1 | 100 |
| 5 | DESA SIDOMUKTI | | 1 | 1 | 100 |
| 6 | DESA BALONG | | 1 | 1 | 100 |
| 7 | DESA SELOROMO | | 1 | 1 | 100 |
| 8 | DESA MENJING | | 1 | 1 | 100 |
| 9 | DESA LEMPONG | | 1 | 1 | 100 |
| JUMLAH (KAB/KOTA) | | | 9 | 9 | 100 |

TABEL 71

JUMLAH PENDERITA DAN KEMATIAN PADA KLB MENURUT JENIS KEJADIAN LUAR BIASA (KLB)
KABUPATEN/KOTA KARANGANYAR
TAHUN 2022

| NO | JENIS KEJADIAN LUAR BIASA | YANG TERSERANG | | WAKTU KEJADIAN (TANGGAL) | | | JUMLAH PENDERITA | | | KELOMPOK UMUR PENDERITA | | | | | | | | | | | | | JUMLAH KEMATIAN | | | JUMLAH PENDUDUK TERANCAM | | | ATTACK RATE (%) | | | CFR (%) | | |
|----|------------------------------|----------------|--------------------|--------------------------|--------------------|-------|------------------|----|-----|-------------------------|--------------|-------------|------------|------------|--------------|--------------|--------------|--------------|--------------|--------------|------------|----|-----------------|-----|----|-----------------------------|-----|-----|-----------------|-----|-----|---------|-----|--|
| | | JUMLAH KEC | JUMLAH DESA/KEL | DIKETAHUI | DITANGGU- LANGI | AKHIR | L | P | L+P | 0-7 HARI | 8-28 HARI | 1-11 BLN | 1-4 THN | 5-9 THN | 10-14 THN | 15-19 THN | 20-44 THN | 45-54 THN | 55-59 THN | 60-69 THN | 70+ THN | L | P | L+P | L | P | L+P | L | P | L+P | L | P | L+P | |
| | | | | | | | | | | | | | | | | | | | | | | | | | | | | | | | | | | |
| 1 | 2 | 3 | 4 | 5 | 6 | 7 | 8 | 9 | 10 | 11 | 12 | 13 | 14 | 15 | 16 | 17 | 18 | 19 | 20 | 21 | 22 | 23 | 24 | 25 | 26 | 27 | 28 | 29 | 30 | 31 | 32 | 33 | 34 | |
| 1 | DESA GUMENG | 1 | 1 | 0 | 0 | 0 | 0 | 4 | 4 | 4 | 0 | 0 | 0 | 0 | 0 | 0 | 0 | 0 | 0 | 0 | 0 | 0 | 0 | 0 | 0 | 0 | 0 | 0 | 0 | 0 | 0 | 0 | 0 | |
| 2 | DESA ANGGRASMANIS | | 1 | 0 | 0 | 0 | 0 | 4 | 4 | 8 | 0 | 0 | 0 | 0 | 0 | 0 | 0 | 0 | 0 | 0 | 0 | 0 | 0 | 0 | 0 | 0 | 0 | 0 | 0 | 0 | 0 | 0 | 0 | |
| 3 | DESA JENAWI | | 1 | 0 | 0 | 0 | 0 | 2 | 3 | 5 | 0 | 0 | 0 | 0 | 0 | 0 | 0 | 0 | 0 | 1 | 0 | 0 | 1 | 0 | 1 | 0 | 0 | 0 | 0 | 0 | 0 | 0 | 0 | |
| 4 | DESA TRENGGULI | | 1 | 0 | 0 | 0 | 0 | 5 | 2 | 7 | 0 | 0 | 0 | 0 | 0 | 0 | 0 | 0 | 0 | 0 | 0 | 0 | 0 | 0 | 0 | 0 | 0 | 0 | 0 | 0 | 0 | 0 | 0 | |
| 5 | DESA SIDOMUKTI | | 1 | 0 | 0 | 0 | 0 | 1 | 2 | 3 | 0 | 0 | 0 | 0 | 0 | 0 | 0 | 0 | 0 | 0 | 0 | 0 | 0 | 0 | 0 | 0 | 0 | 0 | 0 | 0 | 0 | 0 | 0 | |
| 6 | DESA BALONG | | 1 | 0 | 0 | 0 | 0 | 3 | 11 | 14 | 0 | 0 | 0 | 0 | 0 | 0 | 0 | 0 | 0 | 0 | 0 | 0 | 0 | 0 | 0 | 0 | 0 | 0 | 0 | 0 | 0 | 0 | 0 | |
| 7 | DESA SELOROMO | | 1 | 0 | 0 | 0 | 0 | 8 | 4 | 12 | 0 | 0 | 0 | 0 | 0 | 0 | 0 | 0 | 2 | 1 | 0 | 0 | 0 | 0 | 0 | 0 | 0 | 0 | 0 | 0 | 0 | 0 | 0 | |
| 8 | DESA MENJUNG | | 1 | 0 | 0 | 0 | 0 | 4 | 9 | 13 | 0 | 0 | 0 | 0 | 0 | 0 | 0 | 0 | 0 | 0 | 0 | 1 | 3 | 0 | 3 | 0 | 0 | 0 | 0 | 0 | 0 | 0 | 0 | |
| 9 | DESA LEMPONG | | 1 | 0 | 0 | 0 | 0 | 5 | 7 | 12 | 0 | 0 | 0 | 0 | 0 | 0 | 0 | 0 | 0 | 0 | 0 | 0 | 1 | 0 | 1 | 0 | 0 | 0 | 0 | 0 | 0 | 0 | 0 | |
| | | 1 | 9 | 0 | 0 | 0 | 32 | 46 | 78 | 0 | 0 | 0 | 0 | 0 | 0 | 0 | 0 | 2 | 2 | 0 | 1 | 5 | 0 | 5 | 0 | 0 | 0 | 0.0 | 0.0 | 0.0 | 0.0 | 0.0 | 0.0 | |

TABEL 72

**KASUS DEMAM BERDARAH DENGUE (DBD) MENURUT JENIS KELAMIN, KECAMATAN, DAN PUSKESMAS
KABUPATEN/KOTA KARANGANYAR
TAHUN 2022**

| NO | KECAMATAN | PUSKESMAS | DEMAM BERDARAH DENGUE (DBD) | | | | | | | | |
|---|-------------------|-----------|-----------------------------|----------|----------|-----------|----------|----------|------------|------------|------------|
| | | | JUMLAH KASUS | | | MENINGGAL | | | CFR (%) | | |
| | | | L | P | L+P | L | P | L+P | L | P | L+P |
| 1 | 2 | 3 | 4 | 5 | 6 | 7 | 8 | 9 | 10 | 11 | 12 |
| 1 | DESA GUMENG | JENAWI | 0 | 0 | 0 | 0 | 0 | 0 | 0.0 | 0.0 | 0.0 |
| 2 | DESA ANGGRASMANIS | | 1 | 0 | 1 | 0 | 0 | 0 | 0.0 | 0.0 | 0.0 |
| 3 | DESA JENAWI | | 0 | 0 | 0 | 0 | 0 | 0 | 0.0 | 0.0 | 0.0 |
| 4 | DESA TRENGGULI | | 1 | 0 | 1 | 0 | 0 | 0 | 0.0 | 0.0 | 0.0 |
| 5 | DESA SIDOMUKTI | | 0 | 1 | 1 | 0 | 0 | 0 | 0.0 | 0.0 | 0.0 |
| 6 | DESA BALONG | | 2 | 1 | 3 | 0 | 0 | 0 | 0.0 | 0.0 | 0.0 |
| 7 | DESA SELOROMO | | 0 | 1 | 1 | 0 | 0 | 0 | 0.0 | 0.0 | 0.0 |
| 8 | DESA MENJING | | 0 | 1 | 1 | 0 | 0 | 0 | 0.0 | 0.0 | 0.0 |
| 9 | DESA LEMPONG | | 0 | 1 | 1 | 0 | 0 | 0 | 0.0 | 0.0 | 0.0 |
| JUMLAH KASUS (KAB/KOTA) | | | 4 | 5 | 9 | 0 | 0 | 0 | 0.0 | 0.0 | 0.0 |
| ANGKA KESAKITAN DBD PER 100.000 PENDUDUK | | | 0.0 | | | | | | | | |

Sumber: SEKSI P2P

TABEL 73

KESAKITAN DAN KEMATIAN AKIBAT MALARIA MENURUT JENIS KELAMIN, KECAMATAN, DAN PUSKESMAS
KABUPATEN/KOTA KARANGANYAR
TAHUN 2022

| NO | KECAMATAN | PUSKESMAS | MALARIA | | | | | | | | | | | | | | | |
|--|-------------------|-----------|---------|-------------------------|-----------------------------|-------|---------------------------|---------|----|-----|--------------------|----------------------|-----------|----|-----|-----|-----|-----|
| | | | SUSPEK | KONFIRMASI LABORATORIUM | | | % KONFIRMASI LABORATORIUM | POSITIF | | | PENGOBATAN STANDAR | % PENGOBATAN STANDAR | MENINGGAL | | | CFR | | |
| | | | | MIKROSKOPIS | RAPID DIAGNOSTIC TEST (RDT) | TOTAL | | L | P | L+P | | | L | P | L+P | L | P | L+P |
| 1 | 2 | 3 | 4 | 5 | 6 | 7 | 8 | 9 | 10 | 11 | 12 | 13 | 14 | 15 | 16 | 17 | 18 | 19 |
| 1 | DESA GUMENG | JENAWI | 0 | 0 | 0 | 0 | 0 | 0 | 0 | 0 | 0 | 0 | 0 | 0 | 0 | 0 | 0 | 0 |
| 2 | DESA ANGGRASMANIS | | 0 | 0 | 0 | 0 | 0 | 0 | 0 | 0 | 0 | 0 | 0 | 0 | 0 | 0 | 0 | 0 |
| 3 | DESA JENAWI | | 0 | 0 | 0 | 0 | 0 | 0 | 0 | 0 | 0 | 0 | 0 | 0 | 0 | 0 | 0 | 0 |
| 4 | DESA TRENGGULI | | 0 | 0 | 0 | 0 | 0 | 0 | 0 | 0 | 0 | 0 | 0 | 0 | 0 | 0 | 0 | 0 |
| 5 | DESA SIDOMUKTI | | 0 | 0 | 0 | 0 | 0 | 0 | 0 | 0 | 0 | 0 | 0 | 0 | 0 | 0 | 0 | 0 |
| 6 | DESA BALONG | | 0 | 0 | 0 | 0 | 0 | 0 | 0 | 0 | 0 | 0 | 0 | 0 | 0 | 0 | 0 | 0 |
| 7 | DESA SELOROMO | | 0 | 0 | 0 | 0 | 0 | 0 | 0 | 0 | 0 | 0 | 0 | 0 | 0 | 0 | 0 | 0 |
| 8 | DESA MENJING | | 0 | 0 | 0 | 0 | 0 | 0 | 0 | 0 | 0 | 0 | 0 | 0 | 0 | 0 | 0 | 0 |
| 9 | DESA LEMPONG | | 0 | 0 | 0 | 0 | 0 | 0 | 0 | 0 | 0 | 0 | 0 | 0 | 0 | 0 | 0 | 0 |
| JUMLAH (KAB/KOTA) | | | 0 | 0 | 0 | 0 | 0.0 | 0 | 0 | 0 | 0 | 0.0 | 0 | 0 | 0 | 0.0 | 0.0 | 0.0 |
| ANGKA KESAKITAN (ANNUAL PARASITE INCIDENCE) PER 1.000 PENDUDUK | | | | | | | | | | 0.0 | | | | | | | | |

Sumber: SEKSI P2P

TABEL 74

**PENDERITA KRONIS FILARIASIS MENURUT JENIS KELAMIN, KECAMATAN, DAN PUSKESMAS
KABUPATEN/KOTA KARANGANYAR
TAHUN 2022**

| NO | KECAMATAN | PUSKESMAS | PENDERITA KRONIS FILARIASIS | | | | | | | | | | | | | | |
|-------------------|-------------------|-----------|-------------------------------|---|-----|-----------------------------|---|-----|---------------------|----|-----|------------------------|----|-----|-----------------------------|----|-----|
| | | | KASUS KRONIS TAHUN SEBELUMNYA | | | KASUS KRONIS BARU DITEMUKAN | | | KASUS KRONIS PINDAH | | | KASUS KRONIS MENINGGAL | | | JUMLAH SELURUH KASUS KRONIS | | |
| | | | L | P | L+P | L | P | L+P | L | P | L+P | L | P | L+P | L | P | L+P |
| 1 | 2 | 3 | 4 | 5 | 6 | 7 | 8 | 9 | 10 | 11 | 12 | 13 | 14 | 15 | 16 | 17 | 18 |
| 1 | DESA GUMENG | JENAWI | | | 0 | | | 0 | | | 0 | | | 0 | 0 | 0 | 0 |
| 2 | DESA ANGGRASMANIS | | | | 0 | | | 0 | | | 0 | | | 0 | 0 | 0 | 0 |
| 3 | DESA JENAWI | | | | 0 | | | 0 | | | 0 | | | 0 | 0 | 0 | 0 |
| 4 | DESA TRENGGULI | | | | 0 | | | 0 | | | 0 | | | 0 | 0 | 0 | 0 |
| 5 | DESA SIDOMUKTI | | | | 0 | | | 0 | | | 0 | | | 0 | 0 | 0 | 0 |
| 6 | DESA BALONG | | | | 0 | | | 0 | | | 0 | | | 0 | 0 | 0 | 0 |
| 7 | DESA SELOROMO | | | | 0 | | | 0 | | | 0 | | | 0 | 0 | 0 | 0 |
| 8 | DESA MENJING | | | | 0 | | | 0 | | | 0 | | | 0 | 0 | 0 | 0 |
| 9 | DESA LEMPONG | | | | 0 | | | 0 | | | 0 | | | 0 | 0 | 0 | 0 |
| JUMLAH (KAB/KOTA) | | | 0 | 0 | 0 | 0 | 0 | 0 | 0 | 0 | 0 | 0 | 0 | 0 | 0 | 0 | 0 |

Sumber: SEKSI P2P

TABEL 75

**PELAYANAN KESEHATAN PENDERITA HIPERTENSI MENURUT JENIS KELAMIN, KECAMATAN, DAN PUSKESMAS
KABUPATEN/KOTA KARANGANYAR
TAHUN 2022**

| NO | KECAMATAN | PUSKESMAS | JUMLAH ESTIMASI PENDERITA HIPERTENSI BERUSIA ≥ 15 TAHUN | | | MENDAPAT PELAYANAN KESEHATAN | | | | | |
|--------------------------|-------------------|-----------|--|-----------|--------------------------|------------------------------|-------------|--------------|-------------|-----------------------|--------------|
| | | | | | | LAKI-LAKI | | PEREMPUAN | | LAKI-LAKI + PEREMPUAN | |
| | | | LAKI-LAKI | PEREMPUAN | LAKI-LAKI + PEREMPUAN | JUMLAH | % | JUMLAH | % | JUMLAH | % |
| 1 | 2 | 3 | 4 | 5 | 6 | 7 | 8 | 9 | 10 | 11 | 12 |
| 1 | DESA GUMENG | JENAWI | | | 56 | 69 | 123.2 | 80 | 142.9 | 149 | 266.1 |
| 2 | DESA ANGGRASMANIS | | | | 312 | 90 | 28.8 | 98 | 31.4 | 188 | 60.3 |
| 3 | DESA JENAWI | | | | 285 | 134 | 47.0 | 140 | 49.1 | 274 | 96.1 |
| 4 | DESA TRENGGULI | | | | 127 | 165 | 129.9 | 152 | 119.7 | 317 | 249.6 |
| 5 | DESA SIDOMUKTI | | | | 187 | 161 | 86.1 | 153 | 81.8 | 314 | 167.9 |
| 6 | DESA BALONG | | | | 625 | 294 | 47.0 | 326 | 52.2 | 620 | 99.2 |
| 7 | DESA SELOROMO | | | | 824 | 221 | 26.8 | 212 | 25.7 | 433 | 52.5 |
| 8 | DESA MENJING | | | | 321 | 161 | 50.2 | 154 | 48.0 | 315 | 98.1 |
| 9 | DESA LEMPONG | | | | 117 | 107 | 91.5 | 137 | 117.1 | 244 | 208.5 |
| JUMLAH (KAB/KOTA) | | | 0 | 0 | 2,854 | 1,402 | 49.1 | 1,452 | 50.9 | 2,854 | 100.0 |

Sumber: SEKSI PTM

TABEL 76

**PELAYANAN KESEHATAN PENDERITA DIABETES MELITUS (DM) MENURUT KECAMATAN DAN PUSKESMAS
KABUPATEN/KOTA KARANGANYAR
TAHUN 2022**

| NO | KECAMATAN | PUSKESMAS | JUMLAH PENDERITA DM | PENDERITA DM YANG MENDAPATKAN PELAYANAN KESEHATAN SESUAI STANDAR | |
|--------------------------|-------------------|-----------|---------------------|--|--------------|
| | | | | JUMLAH | % |
| 1 | 2 | 3 | 4 | 5 | 6 |
| 1 | DESA GUMENG | JENAWI | 6 | 6 | 100.0 |
| 2 | DESA ANGGRASMANIS | | 10 | 13 | 130.0 |
| 3 | DESA JENAWI | | 30 | 52 | 173.3 |
| 4 | DESA TRENGGULI | | 50 | 46 | 92.0 |
| 5 | DESA SIDOMUKTI | | 41 | 47 | 114.6 |
| 6 | DESA BALONG | | 99 | 88 | 88.9 |
| 7 | DESA SELOROMO | | 76 | 65 | 85.5 |
| 8 | DESA MENJING | | 56 | 62 | 110.7 |
| 9 | DESA LEMPONG | | 53 | 42 | 79.2 |
| JUMLAH (KAB/KOTA) | | | 421 | 421 | 100.0 |

Sumber:SEKSI PTM

TABEL 77

CAKUPAN DETEKSI DINI KANKER LEHER RAHIM DENGAN METODE IVA DAN KANKER PAYUDARA DENGAN PEMERIKSAAN KLINIS (SADANIS)
MENURUT KECAMATAN DAN PUSKESMAS
KABUPATEN/KOTA KARANGANYAR
TAHUN 2022

| NO | KECAMATAN | PUSKESMAS | PUSKESMAS MELAKSANAKAN KEGIATAN DETEKSI DINI IVA & SADANIS* | PEREMPUAN USIA 30-50 TAHUN | PEMERIKSAAN IVA | | PEMERIKSAAN SADANIS | | IVA POSITIF | | CURIGA KANKER LEHER RAHIM | | KRIOTERAPI | | IVA POSITIF DAN CURIGA KANKER LEHER RAHIM DIRUJUK | | TUMOR/BENJOLAN | | CURIGA KANKER PAYUDARA | | TUMOR DAN CURIGA KANKER PAYUDARA DIRUJUK | |
|-------------------|-------------------|-----------|--|----------------------------------|-----------------|------|---------------------|------|-------------|------|---------------------------|-----|------------|-------|---|-------|----------------|------|---------------------------|-----|--|-----|
| | | | | | JUMLAH | % | JUMLAH | % | JUMLAH | % | JUMLAH | % | JUMLAH | % | JUMLAH | % | JUMLAH | % | JUMLAH | % | JUMLAH | % |
| 1 | DESA GUMENG | JENAWI | | 86 | 2 | 2.3 | 2.0 | 2.3 | 1 | 50.0 | 0 | 0.0 | 0 | 0.0 | 1 | 100.0 | 0 | 0.0 | 0 | 0.0 | 0 | 0.0 |
| 2 | DESA ANGGRAEMANIS | | | 121 | 26 | 21.5 | 2.0 | 1.7 | 0 | 0.0 | 0 | 0.0 | 0 | 0.0 | 0 | 0.0 | 0 | 0.0 | 0 | 0.0 | 0 | 0.0 |
| 3 | DESA JENAWI | | | 91 | 6 | 6.6 | 6.0 | 6.6 | 1 | 16.7 | 0 | 0.0 | 1 | 100.0 | 0 | 0.0 | 0 | 0.0 | 0 | 0.0 | 0 | 0.0 |
| 4 | DESA TRENGGULI | | | 124 | 2 | 1.6 | 2.0 | 1.6 | 1 | 50.0 | 0 | 0.0 | 0 | 0.0 | 1 | 100.0 | 0 | 0.0 | 0 | 0.0 | 0 | 0.0 |
| 5 | DESA SIDOMUKTI | | | 134 | 6 | 4.5 | 6.0 | 4.5 | 0 | 0.0 | 0 | 0.0 | 0 | 0.0 | 0 | 0.0 | 0 | 0.0 | 0 | 0.0 | 0 | 0.0 |
| 6 | DESA BALONG | | | 139 | 22 | 15.8 | 22.0 | 15.8 | 5 | 22.7 | 0 | 0.0 | 3 | 60.0 | 2 | 100.0 | 0 | 0.0 | 0 | 0.0 | 0 | 0.0 |
| 7 | DESA SELOROMO | | | 165 | 8 | 4.8 | 8.0 | 4.8 | 4 | 50.0 | 0 | 0.0 | 2 | 50.0 | 1 | 50.0 | 0 | 0.0 | 0 | 0.0 | 0 | 0.0 |
| 8 | DESA MENJING | | | 102 | 7 | 6.9 | 7.0 | 6.9 | 3 | 42.9 | 0 | 0.0 | 1 | 33.3 | 2 | 100.0 | 1 | 14.3 | 0 | 0.0 | 0 | 0.0 |
| 9 | DESA LEMPONG | | | 179 | 4 | 2.2 | 4.0 | 2.2 | 0 | 0.0 | 0 | 0.0 | 0 | 0.0 | 0 | 0.0 | 0 | 0.0 | 0 | 0.0 | 0 | 0.0 |
| JUMLAH (KAB/KOTA) | | | 0 | 1,141 | 59 | 5.2 | 59 | 0.1 | 15 | 25.4 | 0 | 0.0 | 7 | 46.7 | 7 | 87.5 | 1 | 1.7 | 0 | 0.0 | | 0.0 |

Sumber: PTM
Keterangan: IVA: Inspeksi Visual dengan Asam asetat
* diisi dengan checklist (V)

TABEL 78

**PELAYANAN KESEHATAN ORANG DENGAN GANGGUAN JIWA (ODGJ) BERAT MENURUT KECAMATAN DAN PUSKESMAS
KABUPATEN/KOTA KARANGANYAR
TAHUN 2022**

| NO | KECAMATAN | PUSKESMAS | SASARAN ODGJ BERAT | PELAYANAN KESEHATAN ODGJ BERAT | | | | | | | | | | | |
|-------------------|-------------------|-----------|-----------------------|--------------------------------|------------|---------|---------------|------------|---------|---------|------------|---------|------------------------------|-------|-------|
| | | | | SKIZOFRENIA | | | PSIKOTIK AKUT | | | TOTAL | | | MENDAPAT PELAYANAN KESEHATAN | | |
| | | | | 0-14 th | 15 - 59 th | ≥ 60 th | 0-14 th | 15 - 59 th | ≥ 60 th | 0-14 th | 15 - 59 th | ≥ 60 th | JUMLAH | % | |
| 1 | 2 | 3 | 4 | 5 | 6 | 7 | 8 | 9 | 10 | 11 | 12 | 13 | 14 | 15 | |
| 1 | DESA GUMENG | JENAWI | 1 | 0 | 0 | 0 | 0 | 0 | 0 | 0 | 0 | 0 | 0 | 0 | 0.0 |
| 2 | DESA ANGGRASMANIS | | 1 | 0 | 2 | 0 | 0 | 0 | 0 | 0 | 0 | 2 | 0 | 2 | 200.0 |
| 3 | DESA JENAWI | | 1 | 0 | 3 | 0 | 0 | 0 | 0 | 0 | 0 | 3 | 0 | 3 | 300.0 |
| 4 | DESA TRENGGULI | | 2 | 0 | 2 | 0 | 0 | 0 | 0 | 0 | 0 | 2 | 0 | 2 | 100.0 |
| 5 | DESA SIDOMUKTI | | 1 | 0 | 1 | 0 | 0 | 0 | 0 | 0 | 0 | 1 | 0 | 1 | 100.0 |
| 6 | DESA BALONG | | 7 | 0 | 7 | 0 | 0 | 0 | 0 | 0 | 0 | 7 | 0 | 7 | 100.0 |
| 7 | DESA SELOROMO | | 7 | 0 | 9 | 0 | 0 | 0 | 0 | 0 | 0 | 9 | 0 | 9 | 128.6 |
| 8 | DESA MENJING | | 9 | 0 | 8 | 0 | 0 | 0 | 0 | 0 | 0 | 8 | 0 | 8 | 88.9 |
| 9 | DESA LEMPONG | | 14 | 0 | 11 | 0 | 0 | 0 | 0 | 0 | 0 | 11 | 0 | 11 | 78.6 |
| JUMLAH (KAB/KOTA) | | | 43 | 0 | 43 | 0 | 0 | 0 | 0 | 0 | 43 | 0 | 43 | 100.0 | |

Sumber: PTM

TABEL 79

**PERSENTASE SARANA AIR MINUM YANG DIAWASI/DIPERIKSA KUALITAS AIR MINUMNYA SESUAI STANDAR
KABUPATEN/KOTA KARANGANYAR
TAHUN 2022**

| NO | KECAMATAN | PUSKESMAS | JUMLAH DESA/ KELURAHAN | JUMLAH SARANA AIR MINUM | SARANA AIR MINUM YANG DIAWASI/ DIPERIKSA KUALITAS AIR MINUMNYA SESUAI STANDAR (AMAN) | |
|--------------------------|-------------------|-----------|---------------------------|-------------------------------|---|-----|
| | | | | | JUMLAH | % |
| 1 | 2 | 3 | 4 | 5 | 6 | 7 |
| 1 | DESA GUMENG | JENAWI | 1 | 6 | 6 | 100 |
| 2 | DESA ANGGRASMANIS | | 1 | 5 | 5 | 100 |
| 3 | DESA JENAWI | | 1 | 5 | 5 | 100 |
| 4 | DESA TRENGGULI | | 1 | 6 | 6 | 100 |
| 5 | DESA SIDOMUKTI | | 1 | 30 | 30 | 100 |
| 6 | DESA BALONG | | 1 | 54 | 54 | 100 |
| 7 | DESA SELOROMO | | 1 | 17 | 17 | 100 |
| 8 | DESA MENJING | | 1 | 93 | 93 | 100 |
| 9 | DESA LEMPONG | | 1 | 86 | 86 | 100 |
| JUMLAH (KAB/KOTA) | | | 9 | 302 | 302 | 100 |

Sumber: SEKSI HS

TABEL 80

JUMLAH KEPALA KELUARGA DENGAN AKSES TERHADAP FASILITAS SANITASI YANG AMAN (JAMBA SEHAT) MENURUT KECAMATAN DAN PUSKESMAS
KABUPATEN/KOTA KARANGANYAR
TAHUN 2022

| NO | KECAMATAN | PUSKESMAS | JUMLAH KK | JUMLAH KK PENGGUNA | | | | | | KK SBS | | KK DENGAN AKSES TERHADAP FASILITAS SANITASI YANG LAYAK | | PERSENTASE KK DENGAN AKSES TERHADAP FASILITAS SANITASI YANG AMAN |
|-------------------|-------------------|-----------|-----------|---------------------|------------------------------|---------------------|-------------------|---------------|--------------|--------|------|--|-------------|--|
| | | | | AKSES SANITASI AMAN | AKSES SANITASI LAYAK SENDIRI | AKSES LAYAK BERSAMA | AKSES BELUM LAYAK | BABS TERTUTUP | BABS TERBUKA | JUMLAH | % | JUMLAH | % | |
| | | | | | | | | | | | | | | |
| 1 | 2 | 3 | 4 | 5 | 6 | 7 | 8 | 9 | 10 | 11 | 12 | 13 | 14 | 15 |
| 1 | DESA GUMENG | JENAWI | 532 | 529 | 2 | 1 | 0 | 0 | 0 | 532 | 100 | 3 | 0.563909774 | 99.43609023 |
| 2 | DESA ANGGRASMANIS | | 992 | 987 | 2 | 3 | 0 | 0 | 0 | 992 | 100 | 5 | 0.504032258 | 99.49596774 |
| 3 | DESA JENAWI | | 689 | 684 | 4 | 1 | 0 | 0 | 0 | 689 | 100 | 5 | 0.725689405 | 99.2743106 |
| 4 | DESA TRENGGULI | | 849 | 844 | 4 | 1 | 0 | 0 | 0 | 849 | 100 | 5 | 0.588928151 | 99.41107185 |
| 5 | DESA SIDOMUKTI | | 1005 | 998 | 5 | 2 | 0 | 0 | 0 | 1005 | 100 | 7 | 0.696517413 | 99.30348259 |
| 6 | DESA BALONG | | 1112 | 1109 | 2 | 1 | 0 | 0 | 0 | 1112 | 100 | 3 | 0.269784173 | 99.73021583 |
| 7 | DESA SELOROMO | | 1309 | 1304 | 4 | 1 | 0 | 0 | 0 | 1309 | 100 | 5 | 0.38197097 | 99.61802903 |
| 8 | DESA MENJING | | 818 | 814 | 3 | 1 | 0 | 0 | 0 | 818 | 100 | 4 | 0.488997555 | 99.51100244 |
| 9 | DESA LEMPONG | | 1452 | 1449 | | 2 | 1 | 0 | 0 | 0 | 1452 | 100 | 3 | 0.20661157 |
| JUMLAH (KAB/KOTA) | | | 8758 | 8718 | 28 | 12 | 0 | 0 | 0 | 8758 | 100 | 8758 | 100 | 99.54327472 |

Sumber: SEKSI HS
Keterangan : KK = Kepala Keluarga, SBS = Stop Buang Air Besar Sembarangan

TABEL 81

SANITASI TOTAL BERBASIS MASYARAKAT DAN RUMAH SEHAT MENURUT KECAMATAN DAN PUSKESMAS
KABUPATEN/KOTA KARANGANYAR
TAHUN 2022

| NO | KECAMATAN | PUSKESMAS | JUMLAH DESA/ KELURAHAN | JUMLAH KK | SANITASI TOTAL BERBASIS MASYARAKAT (STBM) | | | | | | | | | | | | | | | |
|-------------------|------------------|-----------|---------------------------|-----------|---|------|--------------------------------------|-----|--|-----|---|-----------|---|-------------|--------------------------------|-------------|--|-------------|----------------------|-------------|
| | | | | | DESA/KELURAHAN STOP BABS (SBS) | | KK CUCI TANGAN PAKAI SABUN (CTPS) | | KK PENGELOLAAN AIR MINUM DAN MAKANAN RUMAH TANGGA (PAMMRT) | | KK PENGELOLAAN SAMPAH RUMAH TANGGA (PSRT) | | KK PENGELOLAAN LIMBAH CAIR RUMAH TANGGA (PLCRT) | | DESA/KELURAHAN 5 PILAR STBM | | KK PENGELOLAAN KUALITAS UDARA DALAM RUMAH TANGGA (PKURT) | | KK AKSES RUMAH SEHAT | |
| | | | | | JUMLAH | % | JUMLAH | % | JUMLAH | % | JUMLAH | % | JUMLAH | % | JUMLAH | % | JUMLAH | % | JUMLAH | % |
| 1 | 2 | 3 | 4 | 5 | 6 | 7 | 8 | 9 | 10 | 11 | 12 | 13 | 14 | 15 | 16 | 17 | 18 | 19 | 20 | 21 |
| 1 | DESA GUMENG | JENAWI | 1 | 532 | 1 | 100 | 532 | 100 | 532 | 100 | 241 | 45.300752 | 230 | 43.23308271 | 1 | 100 | 377 | 70.86466165 | 377 | 70.86466165 |
| 2 | DESA ANGRASMANIS | | 1 | 992 | 1 | 100 | 992 | 100 | 992 | 100 | 422 | 42.540323 | 416 | 41.93548387 | 1 | 100 | 799 | 80.54435484 | 799 | 80.54435484 |
| 3 | DESA JENAWI | | 1 | 689 | 1 | 100 | 689 | 100 | 689 | 100 | 312 | 45.283019 | 302 | 43.83164006 | 1 | 100 | 557 | 80.84179971 | 557 | 80.84179971 |
| 4 | DESA TRENGGULI | | 1 | 849 | 1 | 100 | 849 | 100 | 849 | 100 | 501 | 59.010601 | 512 | 60.30624264 | 1 | 100 | 619 | 72.90930506 | 619 | 72.90930506 |
| 5 | DESA SIDOMUKTI | | 1 | 1005 | 1 | 100 | 1005 | 100 | 1005 | 100 | 583 | 58.00995 | 535 | 53.23383085 | 1 | 100 | 795 | 79.10447761 | 795 | 79.10447761 |
| 6 | DESA BALONG | | 1 | 1112 | 1 | 100 | 1112 | 100 | 1112 | 100 | 630 | 56.654676 | 606 | 54.49640288 | 1 | 100 | 780 | 70.14388489 | 780 | 70.14388489 |
| 7 | DESA SELOROMO | | 1 | 1309 | 1 | 100 | 1309 | 100 | 1309 | 100 | 622 | 47.517189 | 655 | 50.0381971 | 1 | 100 | 950 | 72.57448434 | 950 | 72.57448434 |
| 8 | DESA MENJING | | 1 | 818 | 1 | 100 | 818 | 100 | 818 | 100 | 436 | 53.300733 | 472 | 57.70171149 | 1 | 100 | 490 | 59.90220049 | 490 | 59.90220049 |
| 9 | DESA LEMPONG | | 1 | 1452 | 1 | 100 | 1452 | 100 | 1452 | 100 | 632 | 43.526171 | 641 | 44.14600551 | 1 | 100 | 1120 | 77.13498623 | 1120 | 77.13498623 |
| JUMLAH (KAB/KOTA) | | | | | 9 | 8758 | 9 | 100 | 8758 | 100 | 8758 | 100 | 4379 | 50 | 4369 | 49.88581868 | 9 | 100 | 6487 | 74.06942224 |

Sumber: SEKSI HS
* SBS (Stop Buang Air Besar Sembarangan)

Kk Pengelolaan Kualitas Udara Dalam Rumah Tangga (Pkurt)

TABEL 82

PERSENTASE TEMPAT DAN FASILITAS UMUM(TFU) YANG DILAKUKAN PENGAWASAN SESUAI STANDAR MENURUT KECAMATAN DAN PUSKESMAS
KABUPATEN/KOTA KARANGANYAR
TAHUN 2022

| NO | KECAMATAN | PUSKESMAS | TFU TERDAFTAR | | | | | TFU YANG DILAKUKAN PENGAWASAN SESUAI STANDAR (IKL) | | | | | | | | | |
|-------------------|-------------------|-----------|---------------|---|-----------|-------|-------|--|-------|---------|-----|-----------|-------|-------|-----|-------|---------|
| | | | SEKOLAH | | PUSKESMAS | PASAR | TOTAL | SARANA PENDIDIKAN | | | | PUSKESMAS | | PASAR | | TOTAL | |
| | | | | | | | | SD/MI | | SMP/MTs | | | | | | | |
| | | | Σ | % | | | | Σ | % | Σ | % | Σ | % | Σ | % | | |
| 1 | 2 | 3 | 4 | 5 | 6 | 7 | 8 | 9 | 10 | 11 | 12 | 13 | 14 | 15 | 16 | 17 | 18 |
| 1 | DESA GUMENG | JENAWI | 2 | 0 | 0 | 0 | 2 | 2 | 100.0 | - | - | 0 | 0.0 | - | 0 | 2 | 100 |
| 2 | DESA ANGGRASMANIS | | 2 | 1 | 0 | 0 | 3 | 2 | 100.0 | 1 | 100 | 0 | 0.0 | - | 0 | 3 | 100 |
| 3 | DESA JENAWI | | 2 | 0 | 0 | 0 | 2 | 2 | 100.0 | - | - | 0 | 0.0 | - | 0 | 2 | 100 |
| 4 | DESA TRENGGULI | | 2 | 0 | 0 | 0 | 2 | 2 | 100.0 | - | - | 0 | 0.0 | - | 0 | 2 | 100 |
| 5 | DESA SIDOMUKTI | | 3 | 1 | 0 | 1 | 5 | 3 | 100.0 | 1 | 100 | 0 | 0.0 | - | 0 | 4 | 80 |
| 6 | DESA BALONG | | 3 | 1 | 0 | 1 | 5 | 3 | 100.0 | 1 | 100 | 1 | 100.0 | 1 | 100 | 6 | 120 |
| 7 | DESA SELOROMO | | 4 | 1 | 0 | 0 | 5 | 4 | 100.0 | 1 | 100 | 0 | 0.0 | 1 | 100 | 6 | 120 |
| 8 | DESA MENJING | | 2 | 0 | 0 | 0 | 2 | 2 | 100.0 | - | - | 0 | 0.0 | - | 0 | 2 | 100 |
| 9 | DESA LEMPONG | | 4 | 1 | 1 | 1 | 7 | 4 | 100.0 | 1 | 100 | 0 | 0.0 | 1 | 100 | 6 | 85.7143 |
| JUMLAH (KAB/KOTA) | | | 24 | 5 | 1 | 3 | 33 | 24 | 100.0 | 5 | 100 | 1 | 100.0 | 3 | 100 | 33 | 100 |

Sumber: SEKSI HS

TABEL 83

**PERSENTASE TEMPAT PENGELOLAAN PANGAN (TPP) YANG MEMENUHI SYARAT KESEHATAN MENURUT KECAMATAN
KABUPATEN/KOTA KARANGANYAR
TAHUN 2022**

| NO | KECAMATAN | PUSKESMAS | JASA BOGA | | | RESTORAN | | | TPP TERTENTU | | | DEPOT AIR MINUM | | | RUMAH MAKAN | | | KELOMPOK GERAI PANGAN JAJANAN | | | SENTRA PANGAN JAJANAN/KANTIN | | | |
|-------------------|-------------------|-----------|-----------|----------|---|-----------|----------|-----|--------------|----------|-----|-----------------|----------|-----|-------------|----------|-----|-------------------------------|----------|----|------------------------------|----------|----|--------|
| | | | TERDAFTAR | LAIK HSP | | TERDAFTAR | LAIK HSP | | TERDAFTAR | LAIK HSP | | TERDAFTAR | LAIK HSP | | TERDAFTAR | LAIK HSP | | TERDAFTAR | LAIK HSP | | TERDAFTAR | LAIK HSP | | |
| | | | | JUMLAH | % | | JUMLAH | % | | JUMLAH | % | | JUMLAH | % | | JUMLAH | % | | JUMLAH | % | | JUMLAH | % | JUMLAH |
| 1 | 2 | 3 | 4 | 5 | 6 | 7 | 8 | 9 | 10 | 11 | 12 | 13 | 14 | 15 | 16 | 17 | 18 | 19 | 20 | 21 | 22 | 23 | 24 | |
| 1 | DESA GUMENG | JENAWI | 0 | 0 | 0 | 1 | 1 | 100 | 0 | 0 | 0 | 0 | 0 | 0 | 0 | 0 | 0 | 0 | 0 | 0 | 0 | 0 | 0 | |
| 2 | DESA ANGGRASMANIS | | 0 | 0 | 0 | 0 | 0 | 0 | 0 | 0 | 0 | 0 | 1 | 1 | 100 | 0 | 0 | 0 | 0 | 0 | 0 | 0 | 0 | |
| 3 | DESA JENAWI | | 0 | 0 | 0 | 0 | 0 | 0 | 0 | 0 | 0 | 0 | 2 | 2 | 100 | 0 | 0 | 0 | 0 | 0 | 0 | 0 | 0 | |
| 4 | DESA TRENGGULI | | 0 | 0 | 0 | 0 | 0 | 0 | 0 | 0 | 0 | 0 | 0 | 0 | 0 | 0 | 0 | 0 | 0 | 0 | 0 | 0 | 0 | |
| 5 | DESA SIDOMUKTI | | 0 | 0 | 0 | 0 | 0 | 0 | 0 | 0 | 0 | 0 | 1 | 1 | 100 | 1 | 1 | 100 | 0 | 0 | 0 | 0 | 0 | 0 |
| 6 | DESA BALONG | | 0 | 0 | 0 | 1 | 1 | 100 | 3 | 3 | 100 | 1 | 1 | 100 | 7 | 7 | 100 | 0 | 0 | 0 | 0 | 0 | 0 | 0 |
| 7 | DESA SELOROMO | | 0 | 0 | 0 | 0 | 0 | 0 | 1 | 1 | 100 | 2 | 2 | 100 | 0 | 0 | 0 | 0 | 0 | 0 | 0 | 0 | 0 | 0 |
| 8 | DESA MENJING | | 0 | 0 | 0 | 1 | 1 | 100 | 0 | 0 | 0 | 0 | 0 | 0 | 2 | 2 | 100 | 0 | 0 | 0 | 0 | 0 | 0 | 0 |
| 9 | DESA LEMPONG | | 0 | 0 | 0 | 0 | 0 | 0 | 0 | 0 | 0 | 0 | 0 | 0 | 1 | 1 | 100 | 0 | 0 | 0 | 0 | 0 | 0 | 0 |
| JUMLAH (KAB/KOTA) | | | 0 | 0 | 0 | 3 | 3 | 100 | 4 | 4 | 100 | 7 | 7 | 100 | 11 | 11 | 100 | 0 | 0 | 0 | 0 | 0 | 0 | |

Sumber: SEKSI HS

TABEL 84

**KASUS COVID-19 MENURUT MENURUT KECAMATAN DAN PUSKESMAS
KABUPATEN/KOTA KARANGANYAR
TAHUN 2022**

| NO | KECAMATAN | PUSKESMAS | KASUS KONFIRMASI | SEMBUH | MENINGGAL | ANGKA KESEMBUHAN (RR) | ANGKA KEMATIAN (CFR) |
|-----------------------|-------------------|-----------|---------------------|--------|-----------|-----------------------------|----------------------------|
| 1 | 2 | 3 | 4 | 5 | 6 | 7 | 8 |
| 1 | DESA GUMENG | JENAWI | 4 | 4 | 0 | 100 | 0 |
| 2 | DESA ANGGRASMANIS | | 8 | 8 | 0 | 100 | 0 |
| 3 | DESA JENAWI | | 5 | 4 | 1 | 80 | 20 |
| 4 | DESA TRENGGULI | | 7 | 7 | 0 | 100 | 0 |
| 5 | DESA SIDOMUKTI | | 3 | 3 | 0 | 100 | 0 |
| 6 | DESA BALONG | | 14 | 14 | 0 | 100 | 0 |
| 7 | DESA SELOROMO | | 12 | 9 | 3 | 75 | 25 |
| 8 | DESA MENJING | | 13 | 12 | 1 | 92.30769231 | 7.692307692 |
| 9 | DESA LEMPONG | | 12 | 12 | 0 | 100 | 0 |
| TOTAL KAB/KOTA | | | 78 | 73 | 5 | 93.58974359 | 6.41025641 |

Sumber : SEKSI P2P

TABEL 85

**KASUS COVID-19 BERDASARKAN JENIS KELAMIN DAN KELOMPOK UMUR MENURUT KECAMATAN DAN PUSKESMAS
KABUPATEN/KOTA KARANGANYAR
TAHUN 2022**

| NO | KECAMATAN | PUSKESMAS | 0-4 TAHUN | | 5-6 TAHUN | | 7-14 TAHUN | | 15-59 TAHUN | | ≥ 60 TAHUN | | TOTAL | |
|-----------------------|-------------------|-----------|-----------|----------|-----------|----------|------------|----------|-------------|-----------|------------|----------|-----------|-----------|
| | | | L | P | L | P | L | P | L | P | L | P | L | P |
| 1 | 2 | 3 | 4 | 5 | 6 | 7 | 8 | 9 | 10 | 11 | 12 | 13 | 14 | 15 |
| 1 | DESA GUMENG | JENAWI | 0 | 0 | 0 | 0 | 0 | 0 | 0 | 4 | 0 | 0 | 0 | 4 |
| 2 | DESA ANGGRASMANIS | | 0 | 0 | 1 | 0 | 0 | 0 | 3 | 4 | 0 | 0 | 4 | 4 |
| 3 | DESA JENAWI | | 0 | 0 | 0 | 0 | 0 | 0 | 2 | 2 | 0 | 1 | 2 | 3 |
| 4 | DESA TRENGGULI | | 1 | 0 | 0 | 0 | 0 | 0 | 3 | 2 | 1 | 0 | 5 | 2 |
| 5 | DESA SIDOMUKTI | | 0 | 0 | 0 | 0 | 0 | 0 | 1 | 1 | 0 | 1 | 1 | 2 |
| 6 | DESA BALONG | | 0 | 0 | 0 | 0 | 0 | 0 | 2 | 10 | 1 | 1 | 3 | 11 |
| 7 | DESA SELOROMO | | 0 | 0 | 0 | 0 | 0 | 0 | 7 | 2 | 1 | 2 | 8 | 4 |
| 8 | DESA MENJING | | 0 | 0 | 0 | 0 | 0 | 1 | 2 | 5 | 2 | 3 | 4 | 9 |
| 9 | DESA LEMPONG | | 0 | 0 | 0 | 0 | 0 | 0 | 5 | 6 | 0 | 0 | 5 | 7 |
| TOTAL KAB/KOTA | | | 1 | 0 | 1 | 0 | 0 | 1 | 25 | 36 | 5 | 9 | 32 | 46 |

Sumber : SEKSI P2P

TABEL 86

CAKUPAN VAKSINASI COVID-19 DOSIS 1 MENURUT KECAMATAN DAN PUSKESMAS
KABUPATEN/KOTA KARANGANYAR
TAHUN 2022

| NO | KECAMATAN | PUSKESMAS | USIA 6-11 TAHUN | | | USIA 12-17 TAHUN | | | USIA 18-59 TAHUN | | | USIA ≥ 60 TAHUN | | | CAKUPAN TOTAL | | |
|----------------|-----------|-----------|-----------------|-----------------|------|------------------|-----------------|------|------------------|-----------------|------|-----------------|-----------------|-----|---------------|-----------------|------|
| | | | SASARAN | HASIL VAKSINASI | % | SASARAN | HASIL VAKSINASI | % | SASARAN | HASIL VAKSINASI | % | SASARAN | HASIL VAKSINASI | % | SASARAN | HASIL VAKSINASI | % |
| 1 | 2 | 3 | 4 | 5 | 6 | 7 | 8 | 9 | 10 | 11 | 12 | 13 | 14 | 15 | 16 | 17 | 18 |
| 1 | JENAWI | JENAWI | 1600 | 1921 | 2.35 | 2459 | 1809 | 2.16 | 16204 | 8680 | 1.56 | 4821 | 2902 | 2.8 | 25004 | 15312 | 1.88 |
| TOTAL KAB/KOTA | | | 1600 | 1921 | 2.35 | 2459 | 1809 | 2.16 | 16204 | 8680 | 1.56 | 4821 | 2902 | 2.8 | 25004 | 15312 | 1.88 |

Sumber : SEKSI P2P

TABEL 87

**CAKUPAN VAKSINASI COVID-19 DOSIS 2 MENURUT KECAMATAN DAN PUSKESMAS
KABUPATEN/KOTA KARANGANYAR
TAHUN 2022**

| NO | KECAMATAN | PUSKESMAS | USIA 6-11 TAHUN | | | USIA 12-17 TAHUN | | | USIA 18-59 TAHUN | | | USIA ≥ 60 TAHUN | | | CAKUPAN TOTAL | | |
|-----------------------|-----------|-----------|-----------------|-----------------|---------|------------------|-----------------|------------|------------------|-----------------|------------|-----------------|-----------------|------------|---------------|-----------------|------|
| | | | SASARAN | HASIL VAKSINASI | % | SASARAN | HASIL VAKSINASI | % | SASARAN | HASIL VAKSINASI | % | SASARAN | HASIL VAKSINASI | % | SASARAN | HASIL VAKSINASI | % |
| 1 | 2 | 3 | 4 | 5 | 6 | 7 | 8 | 9 | 10 | 11 | 12 | 13 | 14 | 15 | 16 | 17 | 18 |
| 1 | JENAWI | JENAWI | 1600 | 1842 | 115.125 | 2459 | 1748 | 71.0858072 | 16204 | 8285 | 51.1293508 | 4821 | 2620 | 54.3455715 | 25084 | 14487 | 1.78 |
| TOTAL KAB/KOTA | | | 1600 | 1842 | 115.125 | 2459 | 1748 | 71.0858072 | 16204 | 8285 | 51.1293508 | 4821 | 2620 | 54.3455715 | 25084 | 14487 | 1.78 |

Sumber : SEKSI P2P